

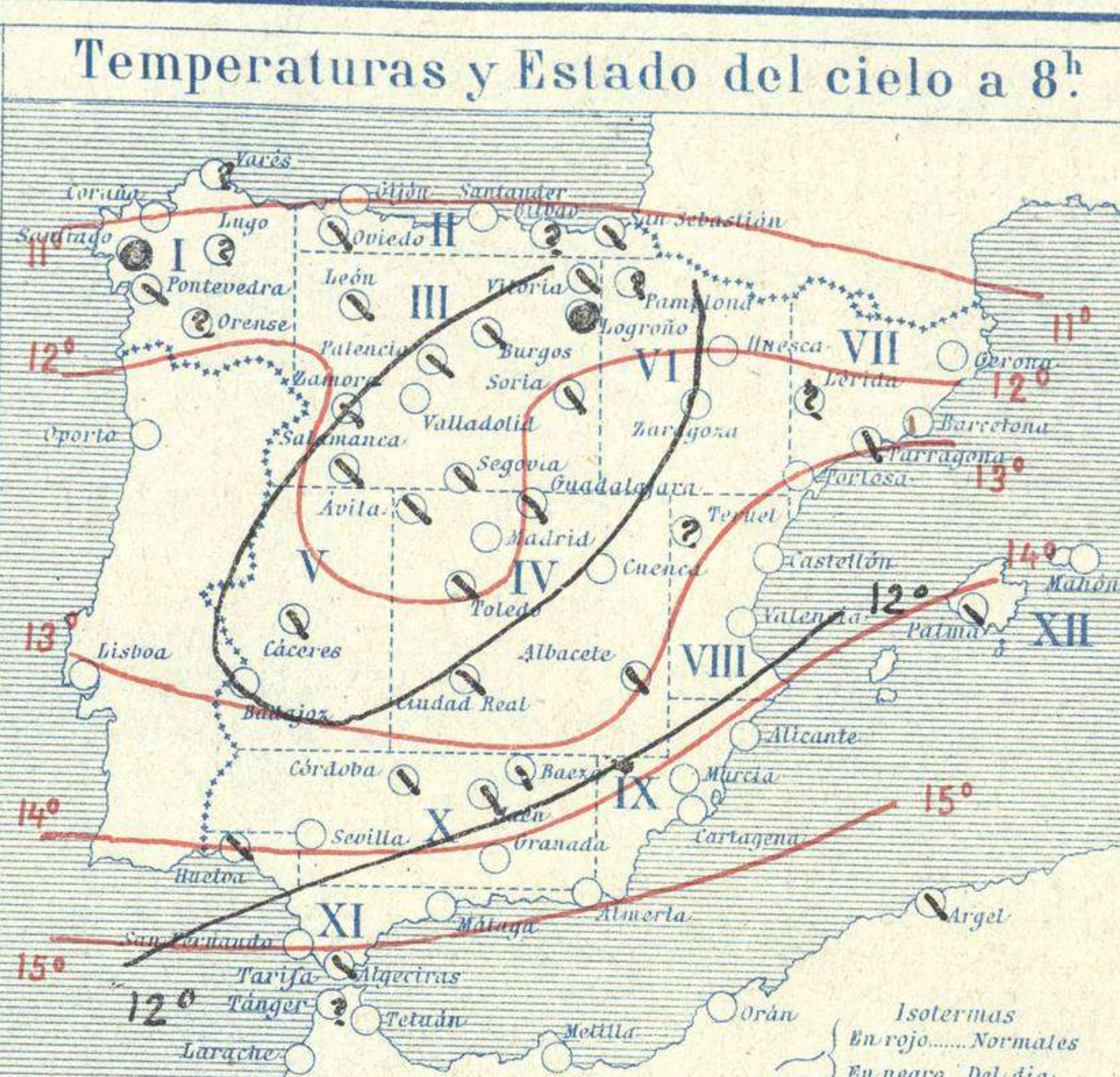
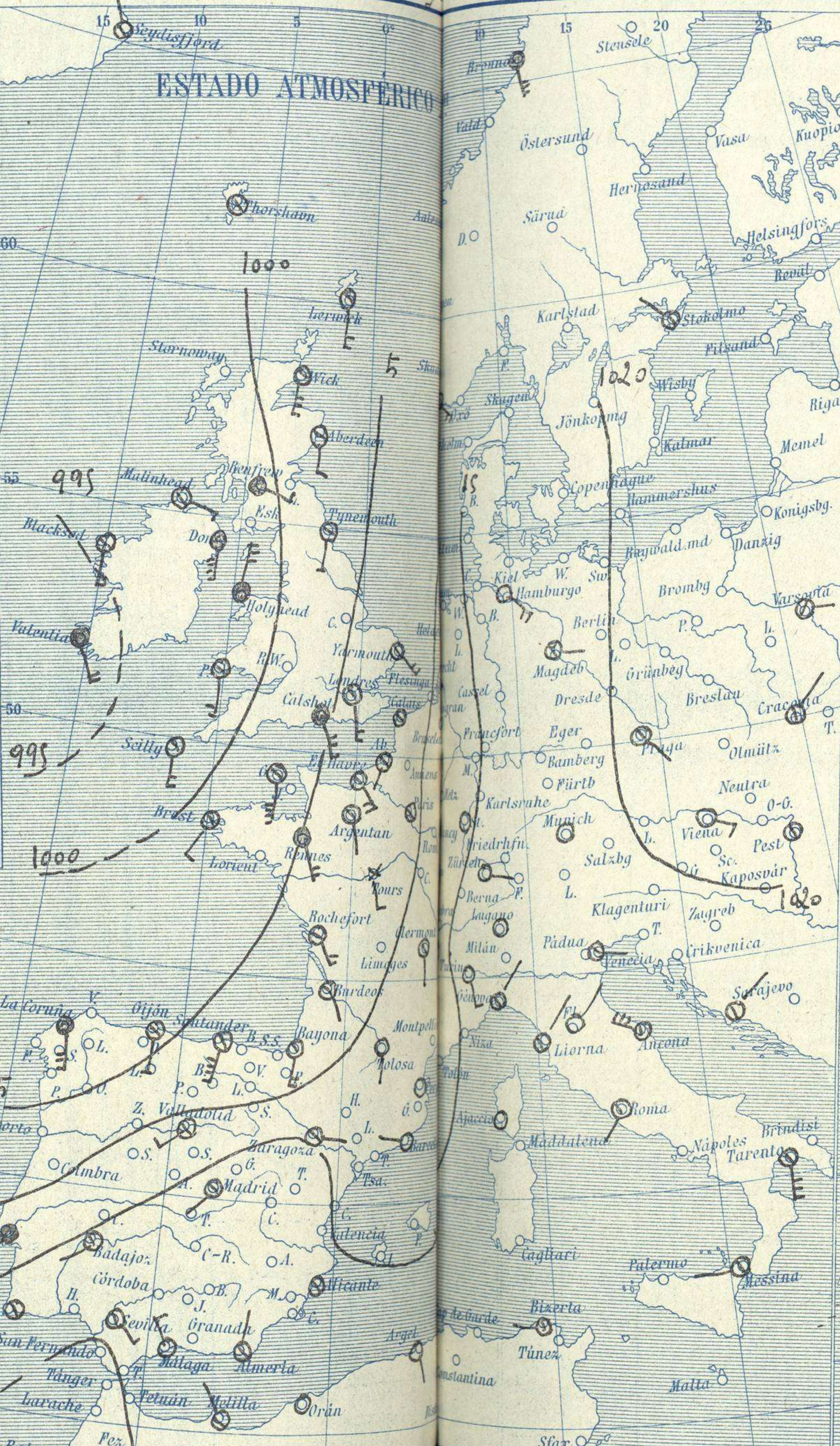
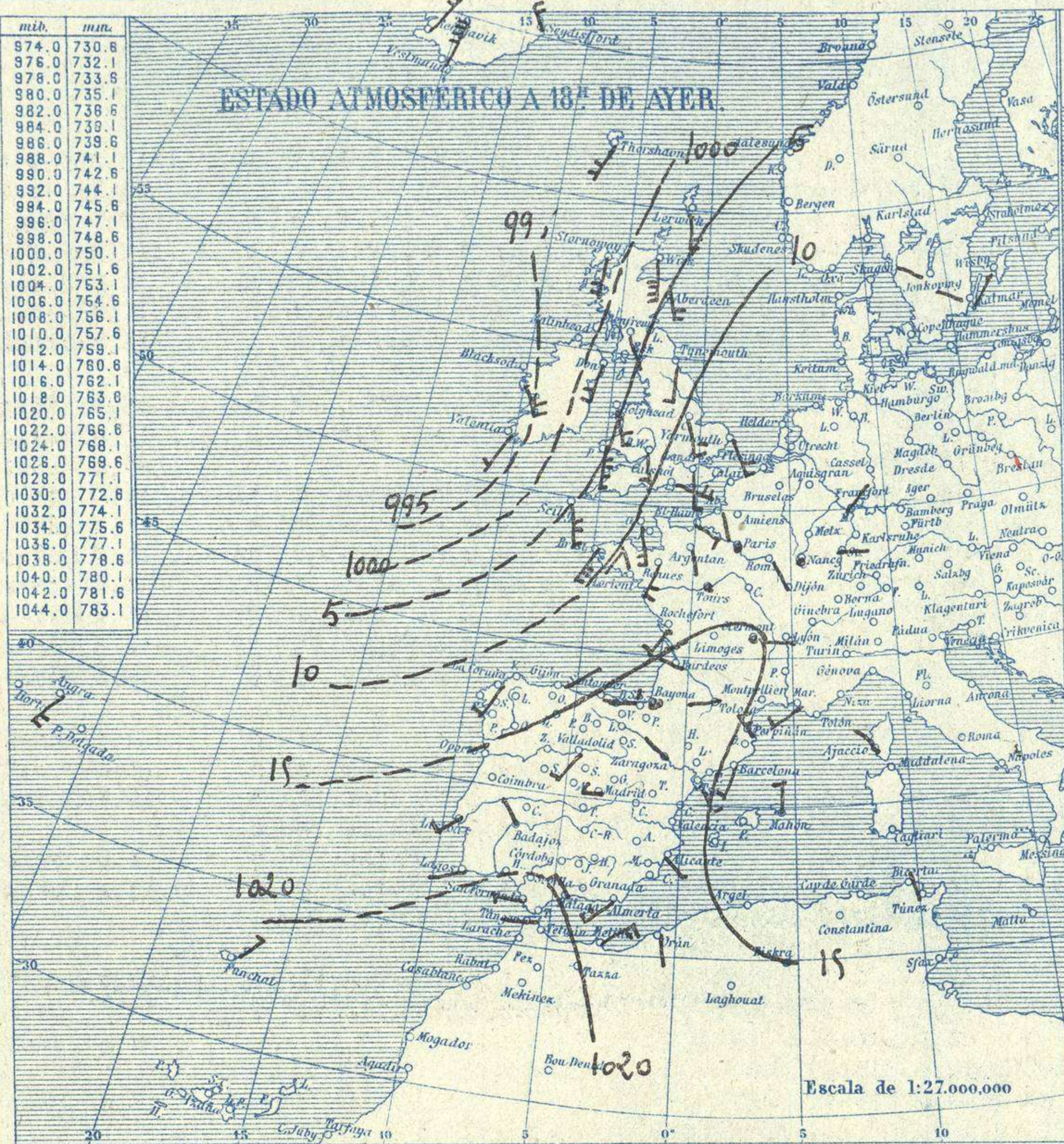


SERVICIO METEOROLÓGICO ESPAÑOL.

Boletín del Domingo de Abril de 1925

AÑO XXXIII

Núm.º 95



Observaciones aerológicas



Estado General

Al occidente de Irlanda se hallan las presiones débiles y en el Golfo del León aparece un secundario al parecer de poca importancia. Lluvia en Galicia y el cielo está con muchas nubes en España.

Tiempo probable

- EN LAS REGIONES.
- I
 - II
 - III
 - IV
 - V
 - VI
 - VII
 - VIII
 - IX
 - X
 - XI
 - XII
- No se hace predicción.

Temperaturas extrema y Lluvia

Estaciones	Temperaturas		Lluvia
	Máx.	Mínim.	
La Coruña	14	10	3
Santiago	11	6	15
Pontevedra	13	5	13
Lugo			
Orense			
Gijón	14	8	3
Oviedo	14	6	1
Santander	11	6	1
Bilbao			
San Sebastián	13	5	
León	8	2	
Zamora	14	4	
Palencia	12	4	
Burgos	10	-1	
Soria	10	1	
Valladolid	13	3	
Salamanca	13	2	
Ávila	10	0	ip
Segovia	10	2	
Madrid	14	2	
Toledo	14	5	
Guadalajara	13	3	
Cuenca	13	1	
Ciudad-Real	14	3	
Albacete	14	3	
Cáceres	16	6	
Badajoz	15	6	
Vitoria	13	4	0,3
Logroño	14	1	
Pamplona			
Huesca	14	3	
Zaragoza	15	3	
Lérida			
Gerona	18	2	2
Barcelona	18	8	
Tarragona	15	9	
Tortosa	19	5	
Teruel	12	-2	
Castellón	17	7	
Valencia	16	11	
Alicante	20	6	
Murcia	21	0	
Sevilla			
Córdoba	18	5	
Jaén	15	6	
Baeza	13	4	
Granada	15	4	
Huelva	18	7	
San Fernando	16	9	
Tarifa	14	10	
Algeciras			
Málaga	21	10	1
Almería	19	10	
Palma	17	6	
Ibiza			
Mahón	14	9	
Las Palmas	22	17	
St. Cruz de T.			
Laguna			
Izaña			
Tetuán			
Melilla	17	13	
Tánger			

Signos convencionales

Cielo

- Despejado
- Lluvia
- con nubes
- Bruma
- Niebla
- Ci. Cirros
- St. Estratos
- Cu. Cúmulos
- Acú. Alto Cúmulos
- F.ci. Pseudo Cirros

Vientos

Signo	Nombres	Velocidad	Signo	Nombres
—	Calma	0	—	Llana
—	Ventolina	1 a 2	—	Rizada
—	Muy flojo	2 a 4	—	Marejada
—	Flojo	4 a 6	—	Picada
—	Moderado	6 a 8	—	Marejada gruesa
—	Algo fuerte	8 a 10	—	gruesa
—	Fuerte	10 a 12	—	gruesa
—	Duro	12 a 14	—	Muy gruesa
—	Muy duro	14 a 16	—	Arbolada
—	Temporal	16 a 30	—	Muy arbolada

En rojo. Curvas de igual presión del mes.
En negro. Curvas de igual presión del día.
En negro. Curvas de igual variación de presión desde tres horas antes.

OBSERVACIONES DE ESPAÑA

ESTACIONES	PRESIÓN MILIBARES			VIENTO	TEMPE RATUR A	TIEMPO	NUBES	MAR	DIRECCIÓN Y FUERZA DEL VIENTO A									
	á O°		C.						D. y F.	C.	C.	C.	C.	C.	C.	C.	C.	
	N. M. G. N.	VARIACIÓN																
	OBSERVACIONES Á 7 ^h											OBSERVACIONES Á 7 ^h						
La Coruña	102,1	-4,9	5	S-7	12	LL	Nb	4										
Gijón	104,4	-3,1	5	S-3	14	N	Nb	1	SSE-3	SSW-4	SW-5							
Santander	106,2	-1,7	5	S-7	11	H	St,Nb	3	SSW-7	SSW-5	SSW-2	WSW-7	WSW-7					
Valladolid	13,1	0,4	6	SW-3	6	N	Nb,A-st				SW-6							
Zaragoza	14,5	0,1	6	E-2	5	H	Cu,A-cu											
Barcelona	13,4	-0,1	6	W-1	11	D	Ci		WSW-2	SW-5	WSW-5	WSW-3	W-5	W-5				
Tortosa	14,1	0,0	0	Cal-o	11	D												
Mahón	14,9	0,0	0	SW-3	14	N	Cu-nb	4?										
Madrid	16,3	0,0	0	SW-2	4	N	St											
Badajóz	16,7	-0,1	6	SW-2	9	N	St-cu			SW-7	SW-6							
Alicante	15,3	0,3	1	Cal-o	8	H	Ci-st	1	WSW-1	WNW-2	W-3	SSW-6						
Granada																		
Sevilla	15,5	-2,1	5	SSE-3	17	N	Mn-cu											
Almería	17,3	0,5	4	N-1	11	N	St-cu,Ci	1	WSW-1	WSW-3	WSW-4	WSW-6	W-6	W-4				
Málaga	18,2	0,0	0	NW-3	11	D			NW-5	NW-5	WSW-1	WSW-4						
S.Fernando	19,8	-0,3	6	Cal-o	11	N	Cu	3										
Melilla	20,4	0,1	1	NW-2	14	N	Fr-cu	1										
Larache																		
S ^{ta} C. de Tenerife																		
Izaña																		
	OBSERVACIONES Á 18 ^h de la víspera.											OBSERVACIONES Á						
La Coruña	13,0	-1,6	5	SSW-3	12	H	Nb	3										
Gijón	13,8			NE-1	12	N	Ci-cu,St-cu	1										
Santander	15,8	-0,3	7	E-3	10	N	St,A-st	2										
Valladolid	15,9	0,3	1	SW-2	9	N	Cu,Ci-cu											
Zaragoza	13,1	-0,3	6	NW-1	13	D	Ci											
Barcelona	14,2	0,5	4	SSW-3	13	D	St-cu											
Tortosa	15,0	0,3	4	SSE-3	13	D												
Mahón	14,3	0,4	3	N-3	13	D		4?										
Madrid	15,4	-0,8	7	W-2	12	H	Cu											
Badajóz	09,4	0,1	4	NW-2	13	N	St-cu											
Alicante	16,7	1,1	1	SE-1	13	H	Ci	2										
Granada																		
Sevilla																		
Almería	17,1	0,3	4	SW-4	15	D	Cu,A-st	3										
Málaga	14,5	-0,3	7	NNW-3	18	LL	St-cu,Ci-st	2										
S.Fernando	22,2	0,0	0	W-3	13	N	Ci-st	4										
Melilla	20,4	0,5	4	NE-5	14	NB	Fr-cu	2										
Larache																		
S ^{ta} C. de Tenerife																		
Izaña																		

NOTICIAS

... Expresado en medias horas antes observación.
 .. D Despejado ó semidespejado - N Nuboso ó cubierto - NB Niebla ó bruma - A Aguaceros - H Lloviznas - LL Lluvias - G Granizo (sin truenos) - An Aguanieve - nv Nieve - T Tormenta.
 D Despejado ó semidespejado - N Nuboso - NC Cubierto constantemente - NB Niebla ó bruma - A Aguaceros - H Llovizna - nv Nieve ó aguanieve - G Granizo (sin truenos) - T Tormenta.
 Sobre el nivel del mar.