



INSTITUTO GEOGRÁFICO

BOLETÍN DEL SERVICIO METEOROLÓGICO

1925

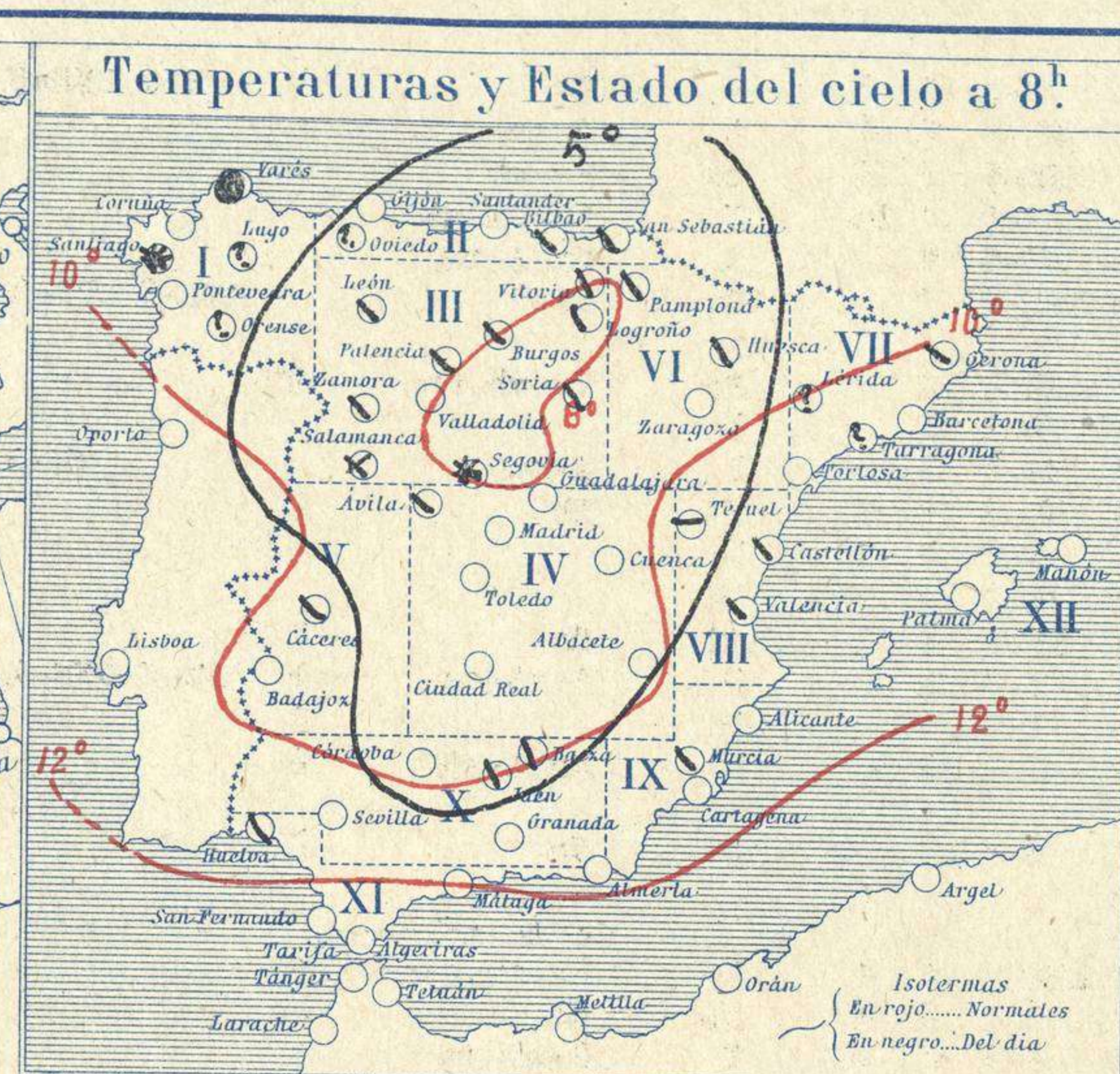
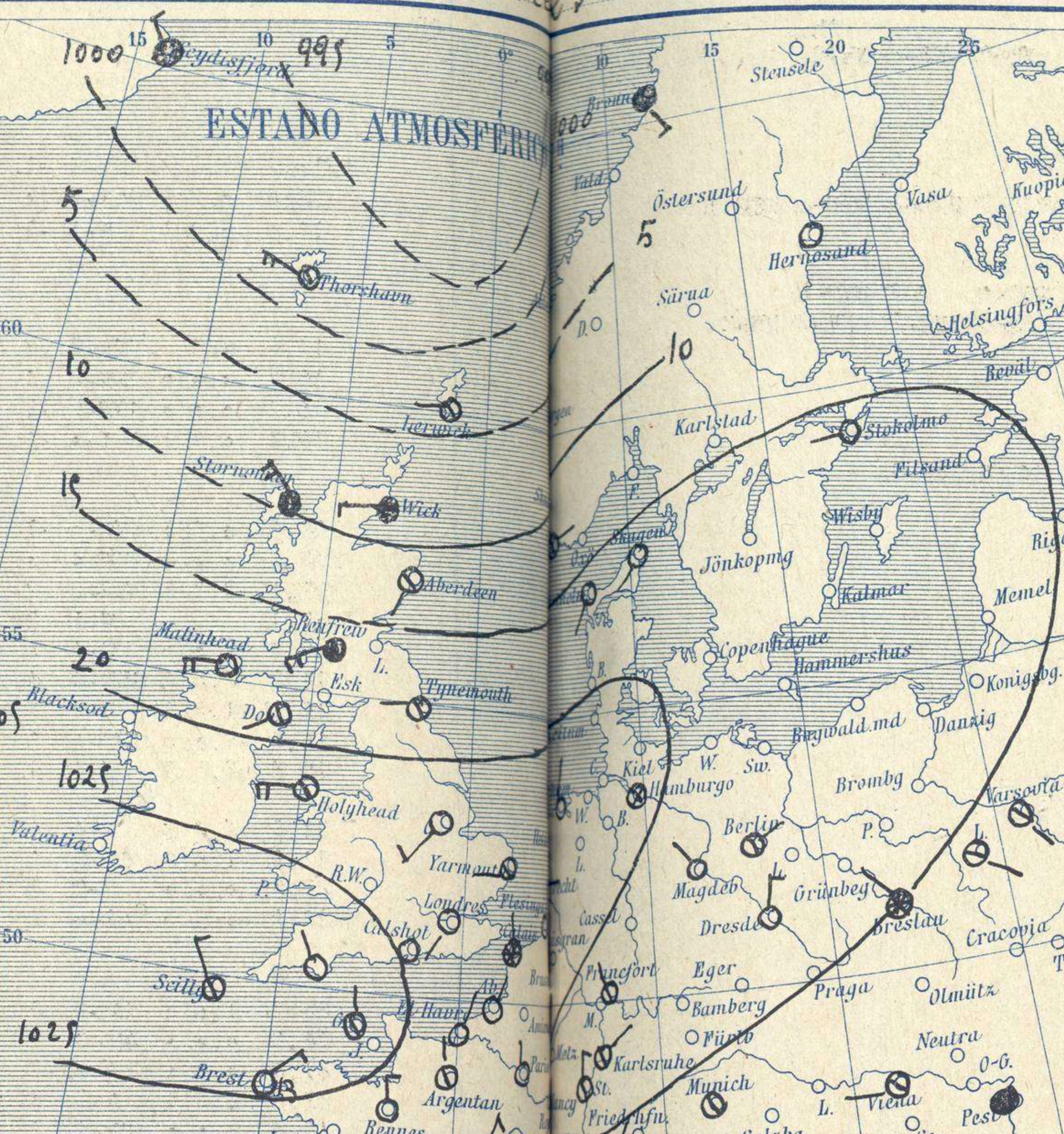
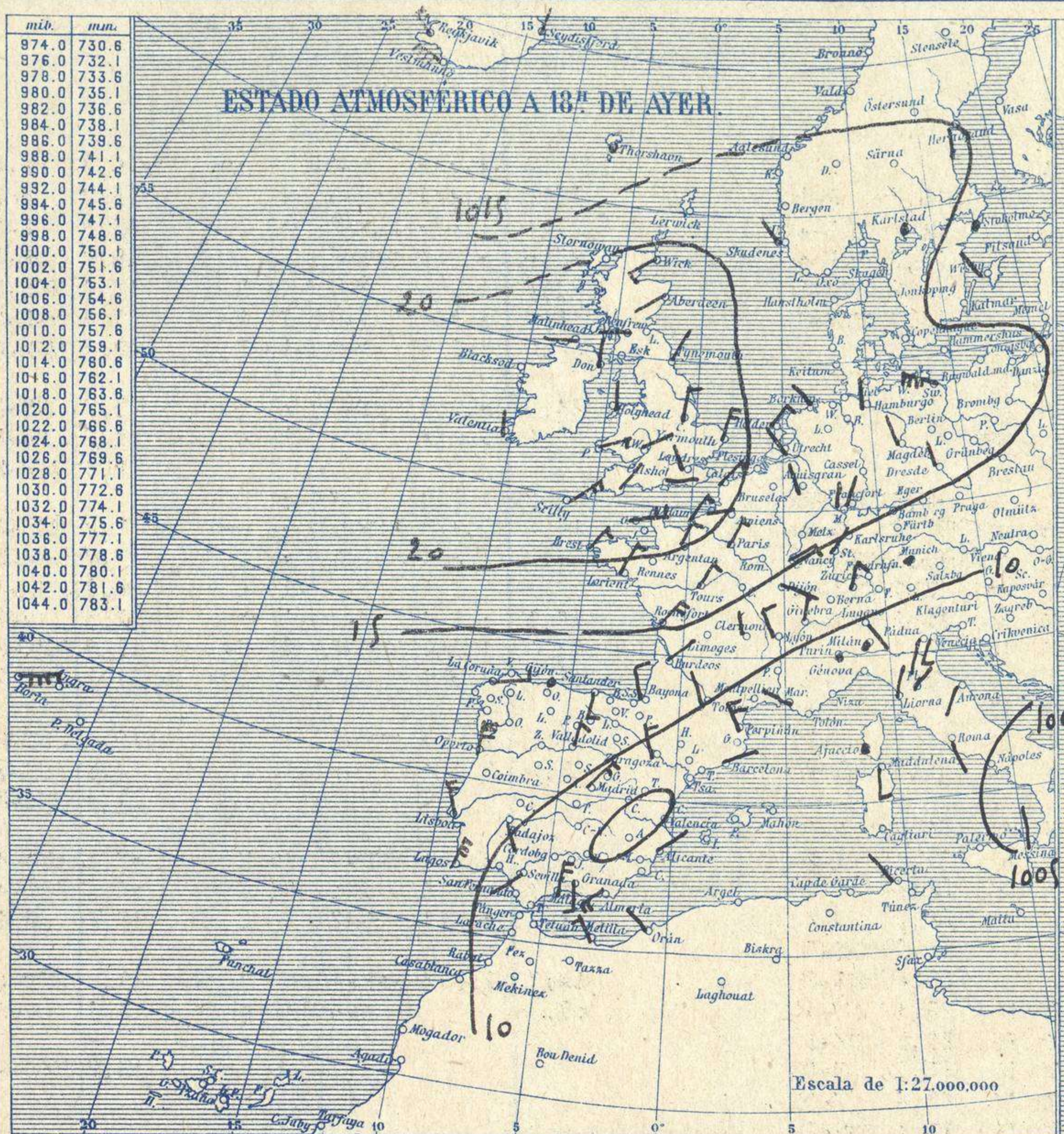
AÑO XXXIII
Núm. 82

OBSERVACIONES DEL EXTRANJERO

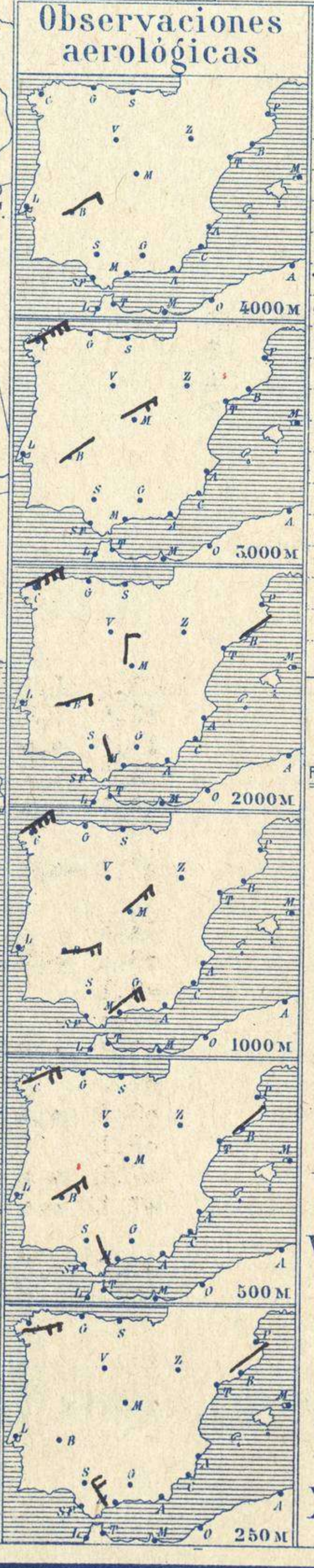
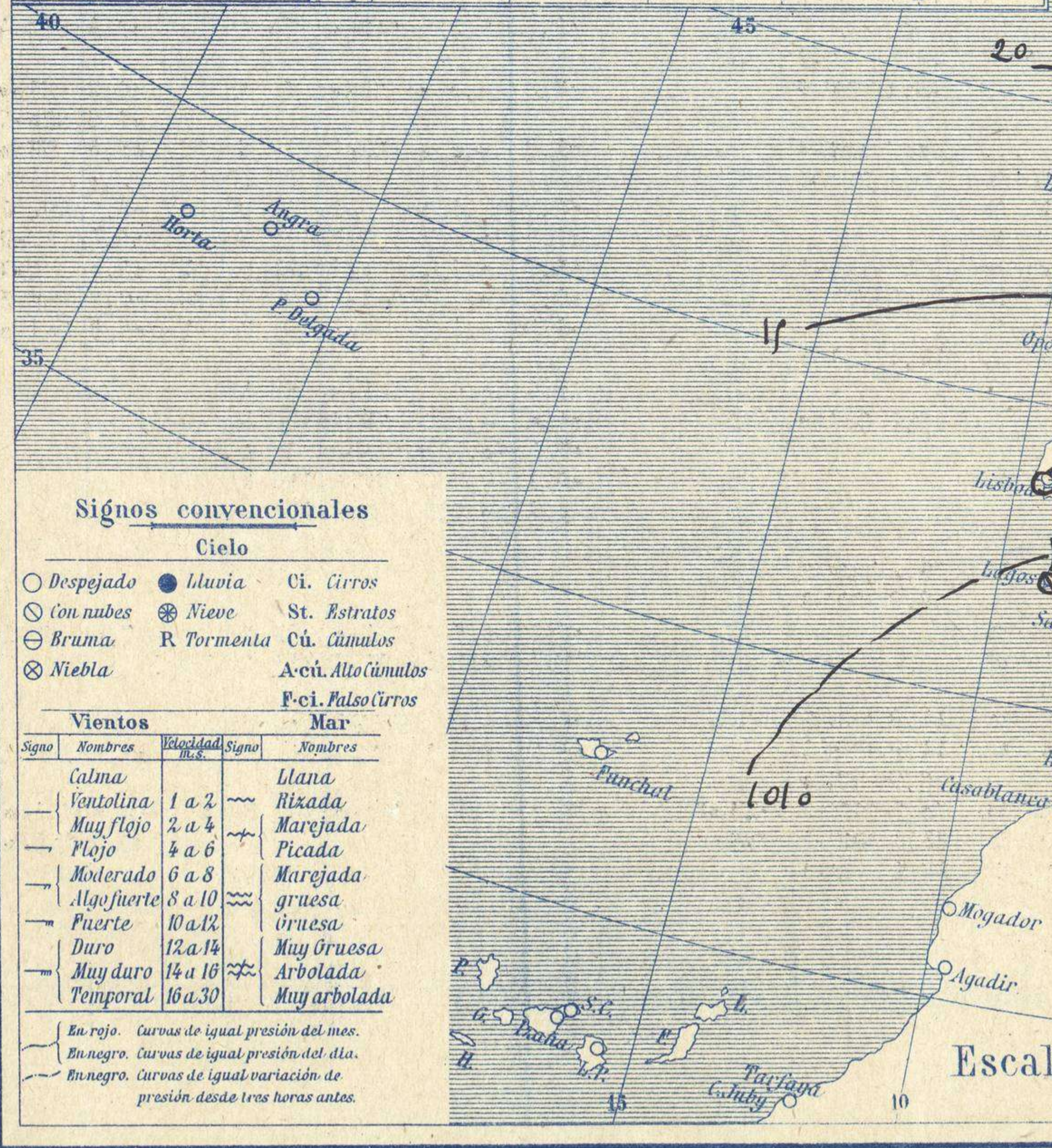
23 de Marzo

Table with columns for Station Name, Pressure (Milibares), Wind (Direction and Force), Temperature (Celsius), and Time (Present/Past). It lists data for various international stations including Bronnó, Gales, Lisboa, and ZARA.

RADIOGRAMAS TRANSMITIDOS DESDE BARCOS



Estaciones	Temperaturas		Lluvia
	Máx.	Mínim.	
La Coruña	9	5	6
Santiago	11	6	2
Pontevedra	13	1	
Lugo			
Orense			
Gijón	?	?	12
Oviedo			
Santander	8	1	15
Bilbao	11	1	14
San Sebastián	8	1	11
León	5	-5	
Zamora	13	-6	
Palencia	8	-7	
Burgos	3	-2	ip
Soria	5	-5	
Valladolid	8	-6	ip
Salamanca	13	-4	
Ávila	3	-7	ip
Segovia	5	-7	ip
Madrid	11	-4	
Toledo	8	-3	ip
Guadalajara	7	-5	
Cuenca	12	-6	1
Ciudad-Real	5	-3	
Albacete	9	-3	
Cáceres	11	●	
Badajoz	12	2	
Vitoria	2	-1	7
Logroño	7	-1	
Pamplona	4	-1	1
Huesca	9	●	
Zaragoza	10	●	
Lérida			
Gerona	7	1	3
Barcelona			
Tarragona			
Tortosa			
Teruel	4	-4	
Castellón	10	5	ip
Valencia			
Alicante	15	5	9
Murcia	16	5	22
Sevilla	15	3	
Córdoba	14	1	3
Jaén	10	1	2
Baeza	9	1	ip
Granada	13	2	1
Huelva	17	1	
San Fernando	15	4	
Tarifa	14	6	
Algeciras			
Málaga	17	6	4
Almería	19	7	1
Palma	12	6	25
Ibiza			
Mahón			
Las Palmas	22	18	
S ^o Cruz de T.			
Laguna			
Izaña			
Tetuán			
Melilla	17	9	9
Tánger			



En el Mediterráneo occidental se halla un área de presiones débiles y las altas se encuentran al este del Canal de la Mancha, todo lo cual da origen a que por España, soplen vientos del primer cuadrante, descienda la temperatura y se registren nevadas.

EN LAS REGIONES.

I } Vientos moderados del Norte y buen tiempo.

II }

III }

IV } Vientos moderados del primer cuadrante y tiempo inseguro.

V }

VI }

VII }

VIII } Vientos fuertes del Norte y aguaceros.

IX }

X }

XI }

XII }

Observaciones de 15^h del día 22 a 7^h del día 23.

RETIRO (Altitud 667 m²)

Horas	Barómetro		Viento	Nubes	Estado del Cielo	Horas de insolación	Temperatura	
	mm.	milímetros					máxima	mínima
13	699,5	932,6	NNE 4			5-5	9,9	
18	698,5	931,3	NNE 4					
1	699,2	932,2	N 1					
7	699,5	932,6	NE 1					

Signos convencionales

Cielo		Mar	
○ Despejado	● Lluvia	○ Ci. Cirros	○ Ci. Cumulos
○ Con nubes	⊗ Nieve	○ St. Estratos	○ F. ci. Alto Cumulos
○ Bruma	R Tormenta	○ Cú. Cumulos	○ F. ci. Falso Cirros
⊗ Niebla			

Vientos		Mar	
Signo	Nombres	Signo	Nombres
—	Calma	—	Llana
—	Ventolina	—	Rizada
—	Muy flojo	—	Marejada
—	Flojo	—	Picada
—	Moderado	—	Marejada gruesa
—	Algo fuerte	—	gruesa
—	Fuerte	—	Muy gruesa
—	Duro	—	Arbolada
—	Muy duro	—	Muy arbolada
—	Temporal	—	

En rojo. Curvas de igual presión del mes.
En negro. Curvas de igual presión del día.
En negro. Curvas de igual variación de presión desde tres horas antes.

OBSERVACIONES DE ESPAÑA

ESTACIONES	PRESIÓN MILIBARES			VIENTO	TEMPERATURA	HUMEDAD	TIEMPO	NUBES	MAR	DIRECCIÓN Y FUERZA DEL VIENTO A						
	a O°									OBSERVACIONES A 7h.						
	N. M. G. N.	VARIACIÓN	C.							D. y F.	C.	PRESENTE	PASADO	250	500	1000
OBSERVACIONES A 7h.																
La Coruña	102,9	1,2	1	E-3	5	2	N	Nb	3	E-4	ENE-5	NE-8	NE-9	NE-9		
Gijón	18,5	2,1	1	E-9	8	12	N	A-cu	4							
Santander	16,7	1,3	1	NNE-6	5	15	rv	Cu-nb	3							
Valladolid	14,3	0,7	4	NNE-2	-3	ip	N	Cu, Ci-st								
Zaragoza	11,8	0,3	2	WNW-6	4		N	Cu, A-cu								
Barcelona	06,3	0,1	5	NNE-2	7		H	A-st		NNE-2	NNE-2	NNE-2	NNE-3	NNE-4	WSW-1	
Tortosa																
Mahón	099,4	-0,9	5	ESE-2	12		Br	Cu-nb, Cu	4?							
Madrid	1013,3	0,7	1	NE-1	2		D				NNE-4	N-3	NNE-5			
Badajóz	11,1	0,4	4	NE-2	2		D	A-cu		NE-5	E-5	ENE-2	NE-2	NE-3		
Alicante	07,3	1,5	1	NW-2	6	9	ll	Nb	1							
Granada	07,7			N-2	3	1	D									
Sevilla	09,4	0,4	4	S-1	1	3	HB									
Almería	07,7	1,1	1	NNE-3	8	1	ll	Nb	2							
Málaga	06,9	0,1	4	NW-2	8	1	D	B-st-cu	1	NW-5	WNW-1	NE-5	NNW-1			
S. Fernando	10,6	0,0	0	E-2	4		D		3							
Melilla	08,5	0,3	1	WNW-4	12	ip	H	Nb, A-st	2							
Larache																
S. C. de Tenerife	14,6	1,1	1	E-3	15	5	H	Nb	2							
Izaña																
OBSERVACIONES A 18h de la víspera.																
La Coruña	17,3	-1,1	7	NNE-3	5	4	N	Fr-cu, A-cu	4							
Gijón	15,2	-0,8	6	Cal-0	3	4	LL	Nb	3							
Santander	14,2	-0,2	8	S-3	2	3	T	B-st-cu	4							
Valladolid	10,6	0,4	4	N-3	5		N	St								
Zaragoza	08,1	0,3	4	NW-5	7		D									
Barcelona	09,1	0,2	2	NNE-2	7	2	NB	Cu-nb, Ci-st	2							
Tortosa																
Mahón																
Madrid	09,5	-0,3	7	NNE-4	5		N	Cu								
Badajóz	09,8	-0,8	7	SSE-0	10		D	Cu-nb, A-cu								
Alicante	07,0	0,5	4	NE-2	8		LL	Nb	3							
Granada	07,1			S-3												
Sevilla	10,9			SW-2												
Almería	04,2	-0,4	7	WSW-4	15		N	B-st-cu, Ci-cu	3							
Málaga	05,5	-1,2	5	N-4	15	3	N	Cu, Ci	2							
S. Fernando	?	-1,3	5	?	14		D	Ci	4							
Melilla	08,4	-0,1	7	NNW-3	14	ip	LL	Nb, A-cu	2							
Larache																
S. C. de Tenerife																
Izaña																

NOTICIAS

• Expresado en medias horas antes observación.
 •• D Despejado ó semidespejado - N Nuboso ó cubierto - NB Niebla ó brumas - A Aguaceros - ll Lloviznas - LL Llavias - G Granizo (sin truenos) - An Aguaniève - nv Nieve - T Tormenta.
 ••• D Despejado ó semidespejado - N Nuboso - NC Cubierto constantemente - NB Niebla ó bruma - A Aguaceros - ll Llovizna - nv Nieve ó aguaniève - G Granizo (sin truenos) - T Tormenta.
 ••••• Sobre el nivel del mar.