



INSTITUTO GEOGRÁFICO

BOLETÍN DEL SERVICIO METEOROLÓGICO

1925

AÑO XXXIII
Núm. 70

OBSERVACIONES DEL EXTRANJERO

11 de Marzo

ESTACIONES	PRESIÓN MILIBARES		VIENTO	TEMPERATURA	TIEMPO		PRESIÓN MILIBARES		VIENTO	ESTACIONES	PRESIÓN		VIENTO	TEMPERATURA	TIEMPO		PRESIÓN MILIBARES		VIENTO
	á O. N.M.G.N.	VARIACIÓN			C	D. y F.	PRESENTES	PASADO			á O. N.M.G.N.	D. y F.			á O. N.M.G.N.	VARIACIÓN	C	D. y F.	
Bronnó										Calais	1020,2	-3,6	5	WNW-2	1	nv	1020,3	NNE-2	
Hernosánd										Maguncia	?	-0,4	8	Cal-e	-2	nv	20,9	WNW-0	
Estocolmo	1020,3	0,0								Abbeville	21,1	-3,6	5	W-0	0	nv	29,0	NNW-3	
Karlstad										El Havre	21,5	-3,8	5	WSW-7	3	LL	31,0	N-3	
Wisby										Paris	24,7	-2,7	5	WSW-0	1	nv	29,1	NW-4	
Utsire										Estrasburgo	25,3	-0,4	8	Cal-e	-3	N	22,5	WNW-3	
Lister	23,9	0,0								Argentan	25,0	-3,6	5	SW-2	5	nv	31,5	NW-2	
Skagen										Romilly									
Hanstholm										Brest	28,5	-2,9	5	WNW-3	6	N	33,7	NNE-2	
Copenhague	22,6	1,3								Nancy	25,5	-0,8	5	W-2	-2	nv	25,0	NW-2	
Riga										Lorient									
Westmannö										Rennes	27,5	-2,7	5	SW-3	1	D	32,7	NNW-2	
Seydisfjord	27,7	0,7	5	Cal-e	0	D	N	1026,3	W-2	Dijón	27,0	?	5	SSW-1	0	N	27,1	Cal-e	
Reykjavik	23,0	-0,7	5	S-4	4	A	A	25,0	E-3	Tours	27,5	-2,7	5	?-1	-1	N	?	N-2	
Thorshavn	31,9	2,0	1	ENE-3	1	N	N	19,7	Cal-e	Rochefort	29,8	-1,7	5	S-1	-3	D	31,3	N-2	
Lerwick										Clermont-Fd.	29,3	-1,2	5	Cal-e	-4	D	29,4	Cal-e	
Stornoway										Lyon	27,9	-0,7	5	N-1	0	N	28,7	?	
Aberdeen	27,8	1,5	1	NW-3	-1	D	A			Burdeos	29,7	-1,3	8	Cal-e	-5	D	30,1	NNE-0	
Malin Head	29,0	0,0	0	N-5	6	N	LL	27,5	NW-4	Niza									
Renfrew	23,6	1,0	4	WNW-2	2	N	D	24,0	WNW-1	Marignane	36,6	-0,8	8	NNW-5	2	D	24,1	NW-5	
Tynemouth	24,9	2,0	1	ENE-1	3	N	LL	25,4	W-1	Tolosa	33,7	-1,2	8	SSW-1	-3	D	29,4	NW-2	
Blacksod-Point	30,5	0,0	0	NW-2	8	N	D	31,3	W-3	Bayona									
Holyhead	25,8	-0,5	8	NNW-6	6	N	N	30,0	N-4	Tolón									
Cranwell	22,3	0,5	4	N-4	1	LL	LL	28,7	WSW-3	Perpiñán	27,1	-0,8	9	NW-2	2	D	26,9	NW-3	
Yarmouth	22,1	-1,5	8	E-4	1	nv	nv	26,8	NW-3	Ajaccio	20,3	-0,4	5	NNW-1	2	D	20,1	E-2	
Valentia	33,4	-0,5	5	N-2	8	N	N	36,1	WNW-3	Oporto	20,9	0,0	8	ESE-5	5	D	19,4	E-2	
Pembroque										Coimbra									
Ross-on-Wye	23,3	-1,0	5	NW-2	4	N	N	30,6	W-2	Lisboa	18,5	0,0	4	NNE-4	10	N	18,9	N-4	
Londres	21,0	-2,0	6	NW-2	3	LL	nv	29,9	NW-2	Lagos	18,2	-0,7	5	SE-3	17	N	19,4	S-1	
Scilly	32,0	-1,5	5	NNW-5	7	N	N	35,6	NNW-2	Funchal									
Calshot	22,5	-2,5	5	NNW-3	4	N	LL	31,4	NW-3	Horta									
Jersey										Angra									
Borkum								20,5	NNE-2	Punta Delgada									
Keitum										Pádua									
Hamburgo	21,7	0,0						18,3	NNW-4	Génova						19,8	NNE-2		
Swinemunde								09,5	ENE-3	Florenzia	19,1	0,0	0	NE-0	0	D	17,7	SE-2	
Memel								09,4	NE-2	Ancona	18,5	0,0	0	WNW-5	5	D	17,7	WNW-2	
Aquisgrán										Liorna	19,4	0,0	0	NE-1	5	D	18,6	NNW-4	
Magdeburgo								14,7	WNW-5	Magdalena	18,8			W-2	5	D	17,8	NW-1	
Berlin								11,3	W-3	Roma	20,7	0,7	4	E-2	5	D	17,4	N-3	
Dresde								13,4	W-3	Tarento	17,9	1,3	1	N-4	5	D	14,9	NNE-4	
Breslau										Mesina	18,2	0,7	1	N-3	9	N	16,2	N-3	
Francfort								19,9	NW-1	Venecia									
Karlsruhe								20,7	W-2	Turin	20,2	0,0	0	NE-3	1	D	20,6	NE-6	
Munich	25,5	0,0								Praga	18,9	1,3		NW-5	-2	nv			
Viena	14,9									Buda-Pest									
Danzig								08,5	W-1	Malta									
Posen	14,5	2,0	1	NNW-3	-3	nv	?			Rabat	15,4	-1,4	8	ENE-1	11	N			
Varsovia										Agadir	12,3	-5,0	5	S-1	15	LL			
Cracovia	12,6	0,0	0	WSW-4	-3	N	A			Fez	15,7	-0,8	5	ESE-3	10	N			
Lemberg	13,1	0,0	0	W-3	-4	N	?			Bou-Denib									
De Bild	22,6	-1,3		Cal-e	-1	NB		23,8	NW-3	Lagouhat									
Le Helder								19,8	N-3	Biskra									
Flesinga										Orán	19,3	0,0	0	Cal-e	8	N			
Bruselas	22,9	-1,3		SW-?	?	N		25,8	WNW-3	Argél	22,6	0,0	4	SE-2	10	N			
Zurich	23,3	0,0		E-2	-3	D				Cap de Garde									
Berna										Túnez							21,3	NNW-2	
Ginebra	26,6	-0,7	5	SW-0	-4	D	N			Bizerta							15,9	Cal-e	
Lugano	20,7	0,0	0	NNW-0	0	D	D			Sfax									
WICK	28,7	2,0	1	WNW-1	0	N	N	24,0	SW-2	MILAN	23,8	1,3	1	NW-1	1	D	21,4	W-3	
PLYMOUTH	28,0	-1,0	6	NNW-3	6	N	N	33,3	NW-3	ZARA	31,0	-0,7	7	SE-1	1	N	16,6	NW-3	
GUERNSEY	24,7	-2,0	5	NNW-5	6	N	A	32,9	NW-1										
DOU	26,8	0,5	2	W-4	6	N	N												

RADIOGRAMAS TRANSMITIDOS DESDE BARCOS						
DIA	HORA	LAT. N	LONG. W	PRES. MB	VIENTO.	
11	7	46° 3'	31° 0'	1025,0	SSE-4	
11	7	47° 3'	33° 0'	1019,0	S-6	
11	7	37° 8'	02° 4'	1021,3	NNE-6	
11	7	39° 0'	04° 0'	1021,3	NNE-5	

ADMINISTRADOR: Sr. Habilitado del Servicio Meteorológico. CORRESPONDENCIA: Sr. Jefe del Servicio Meteorológico. Apartado 285. MADRID.

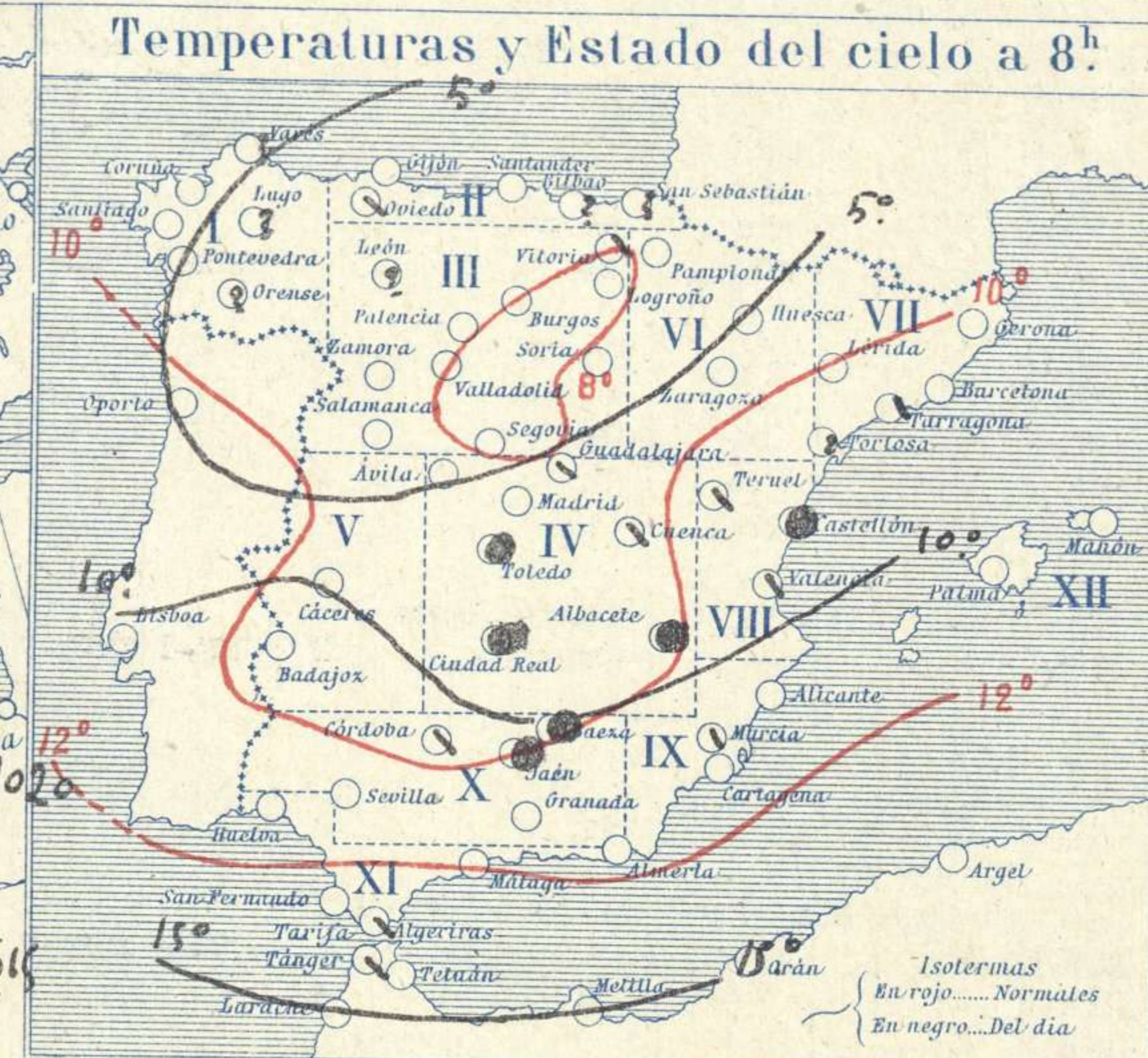
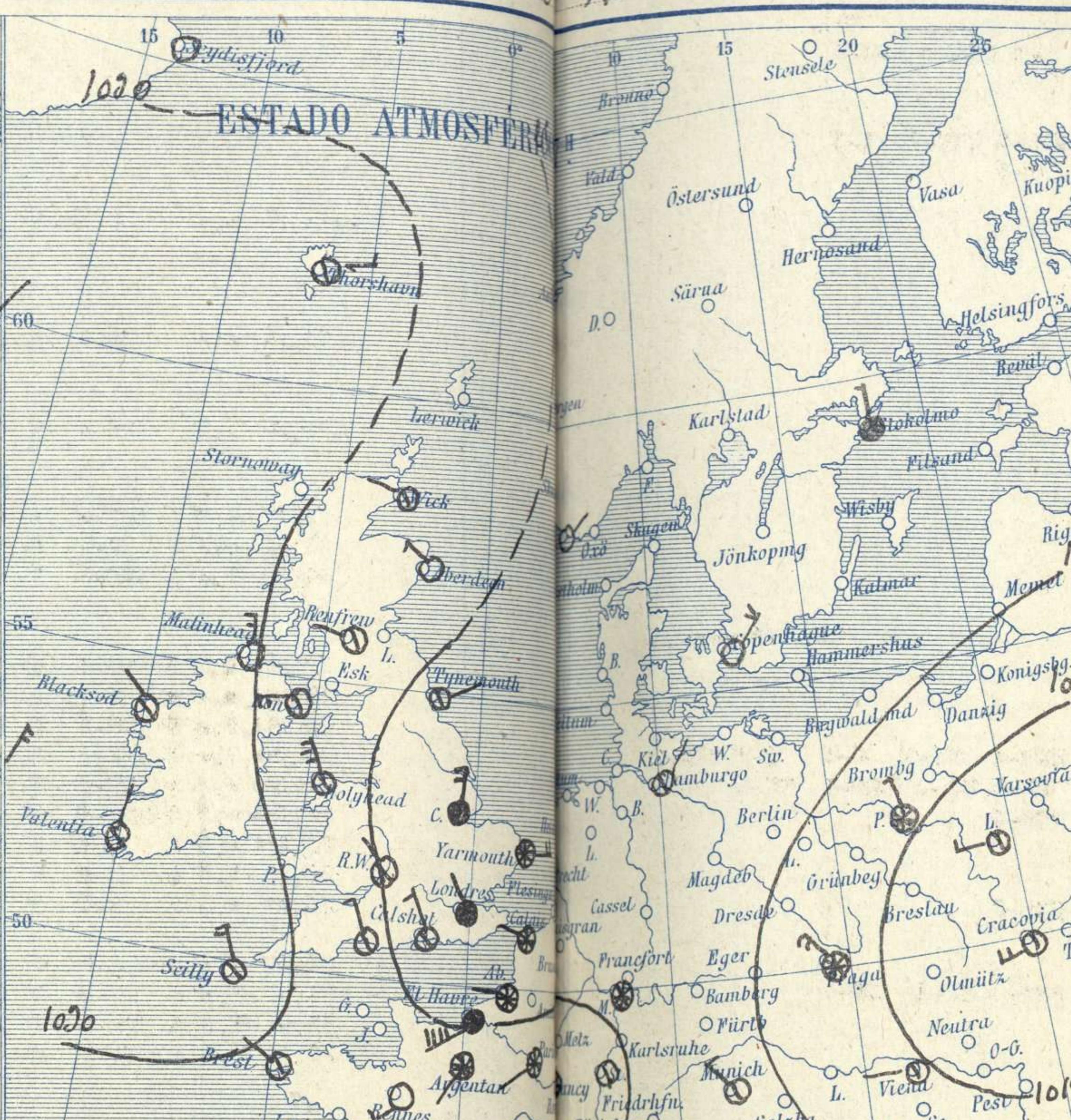
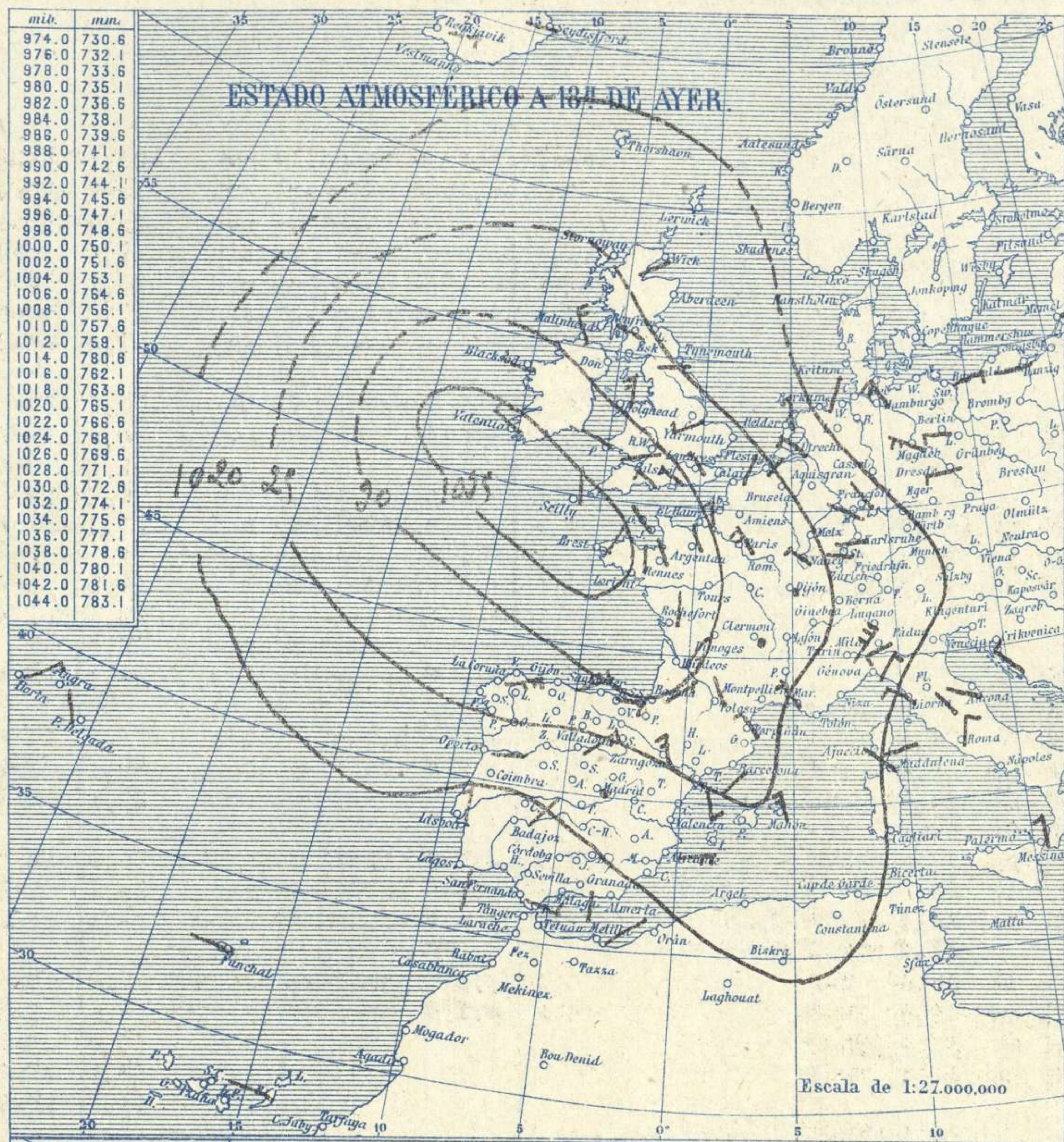


SERVICIO METEOROLÓGICO ESPAÑOL.

Boletín del 11 de Marzo de 1925

AÑO XXXIII

Núm.º 70



Estaciones	Temperaturas		Lluvia
	Máx.	Mínim.	
La Coruña	13	7	
Santiago	13	1	
Pontevedra	18	2	
Lugo			
Orense			
Gijón	9	2	
Oviedo	8	0	
Santander	9	3	1
Bilbao			
San Sebastián	?	?	
León			
Zamora	13	-4	
Palencia	7	-4	
Burgos	4	-3	
Soria	6	-5	
Valladolid	10	-3	
Salamanca	12	-3	
Ávila	10	-3	
Segovia	11	-2	
Madrid	12	3	1p
Toledo	12	4	0,5
Guadalajara	13	0	
Cuenca	13	2	1
Ciudad-Real	15	5	7
Albacete	9	3	19
Cáceres	10	5	0,5
Badajoz	13	9	6
Vitoria	6	-4	
Logroño	10	-3	
Pamplona	5	-2	
Huesca			
Zaragoza	10	0	
Lérida			
Gerona	11	4	
Barcelona	10	4	1p
Tarragona	?	?	
Tortosa			
Teruel	9	0	
Castellón	13	7	8
Valencia	13	7	10,1
Alicante	13	7	19
Murcia	12	8	17
Sevilla			
Córdoba	18	10	
Jaén	15	7	24
Baeza	15	5	19
Granada	15	7	1p
Huelva	11	-2	
San Fernando			
Tarifa			
Algeciras	18	10	
Málaga	19	12	
Almería	18	12	
Palma	10	5	
Ibiza			
Mahón	11	7	
Las Palmas			
St. Cruz de T.	21	16	
Laguna			
Izaña			
Tetuán			
Melilla	17	12	1
Tánger			

Observaciones aerológicas



Estado General

El occidente de Europa se halla bajo el influjo de un anticiclón que presenta sus núcleos, uno de los cuales está situado sobre Gascuña. Se registran ligeras lluvias sobre el centro de España y el cielo está pertecidas partes con bastantes nubes.

Tiempo probable

EN LAS REGIONES.

I
II
III
IV
V
VI
VII
VIII
IX
X
XI
XII

Ne es de esperar cambio importante del tiempo en 24 horas.

Signos convencionales

Cielo

- Despejado
- ☁ Con nubes
- ☁ Bruma
- ☁ Niebla
- Lluvia
- ☉ Nieve
- R Tormenta
- ☁ Alto cúmulos
- F.c. Falso cúmulos
- Ci. Cirros
- St. Estratos
- Cú. Cúmulos

Vientos

Signo	Nombres	Velocidad (m/s)	Signo	Nombres
—	Calma	0	—	Llana
—	Ventolina	1 a 2	—	Rizada
—	Muy flojo	2 a 4	—	Marejada
—	Flojo	4 a 6	—	Picada
—	Moderado	6 a 8	—	Marejada gruesa
—	Algo fuerte	8 a 10	—	Gruesa
—	Fuerte	10 a 12	—	Muy gruesa
—	Duro	12 a 14	—	Muy gruesa
—	Muy duro	14 a 16	—	Arbolada
—	Temporal	16 a 30	—	Muy arbolada

En rojo. Curvas de igual presión del mes.
En negro. Curvas de igual presión del día.
En negro. Curvas de igual variación de presión desde tres horas antes.

Observaciones

Retiro de 15^h del día 10 a 7^h del día 11

Horas	Barómetro		Viento	Estado del Cielo	Horas de insolación
	mm	milímetros			
15	708,7	944,5	NE	0	0-50
18	707,5	943,5	Cal	0	Temperatura máxima 11,9
1	709,2	945,5	N	1	Id. mínima 2,5
7	709,1	945,4	NE	0	Id. máxima normal 13,4
					Id. mínima id. 3,0
					Id. normal media 8,2
					Presión normal 704,0

OBSERVACIONES DE ESPAÑA

ESTACIONES	PRESIÓN MILIBARES			VIENTO D. y F.	TEMPE- RATU- RA C.	LUBRICA * % HUMEDAD	TIEMPO * * * * * PRESENTE PASADO	NUBES	MAR	DIRECCIÓN Y FUERZA DEL VIENTO A							
	a O. N. M. G. N. VARIACIÓN C.									250	500	1000	2000	3000	4000	5000	
										OBSERVACIONES A 7h.							
La Coruña	27,1	-0,3	8	ENE-5	7		D	Fr-cu, Ci	4	ENE-5	ENE-5	E-6	ENE-4	ENE-6			
Gijón	24,4	-0,5	8	SSW-2	3		NB	St-cu	1	E-3	E-6	E-4					
Santander	30,1	0,8	8	W-2	5		N	St-cu	2	ESE-3	E-4						
Valladolid	28,3	0,0	0	WNE-4	-2		D					ENE-5	NNE-2	N-2			
Zaragoza	27,9	0,0	0	W-4	1		Hr	A-cu			WNW-2	NW-3					
Barcelona	24,7	-0,3	7	E-e	7	ip	N	Nb		SSE-1	NE-1						
Tortosa																	
Mahón	23,5	0,0	0	N-4	8		N	A-cu	6?								
Madrid	25,7	0,1	4	NE-e	3	ip	11	St-cu									
Badajóz	20,2	0,0	0	NE-2	9		11	Nb									
Alicante	24,5	0,8	1	NE-3	8	19	11	Nb	5								
Granada	20,6			NW-1	9	ip	N										
Sevilla																	
Almería	22,5	0,3	4	NE-3	13		N	Cu-nb, A-cu									
Málaga	21,5	0,0	0	WNW-1	13		N	Cu-nb	2	WNW-1	WNW-1	WNW-1					
S. Fernando																	
Melilla	20,4	-0,1	8	SSE-1	14		NE										
Larache																	
S. C. de Tenerife	13,3	-0,5	8	E-e	17		1	Cu	2								
Izafía																	
OBSERVACIONES A 18h de la víspera.										OBSERVACIONES A 12h. víspera.							
La Coruña	26,2	0,3	4	ENE-6	9		D		4	ENE-4	ENE-4						
Gijón	29,9	0,3	4	ENE-9	7		N	Cu	4								
Santander	31,4	0,2	4	E-3	6		D		2								
Valladolid	25,3	0,8	1	NE-5	4		D					ENE-4	ENE-3	N-2	N-2	NNE-2	
Zaragoza	24,6	0,4	4	NW-5	7		D				WNW-3	NW-3	NW-2	WNW-6	NW-5	NW-9	
Barcelona	25,8	0,4	4	SW-2	8	ip	N	St-cu		SSW-2	SW-2	WSW-5					
Tortosa	25,4	0,0	0	SSE-3	9		N										
Mahón	23,8	-0,3	6	WNW-4	8		N	A-cu	6?								
Madrid	21,3	-0,1	7	Cal-e	10		N					ENE-2					
Badajóz	19,8	0,0	4	NE-2	12	5	11	Nb									
Alicante	23,0	0,7	4	E-4	12		N	Cu-nb	3								
Granada	18,5	-0,3	6	S-1	16	ip	N	Nb				SSW-1	SW-1	SW-4			
Sevilla																	
Almería	?	1,3	1	?-3	14		N	Cu-nb	2								
Málaga																	
S. Fernando	18,9	0,4	4	ESE-3	15		N	Cu-nb	1								
Melilla	20,4	0,3	4	NE-1	15		N	St, A-cu	3								
Larache																	
S. C. de Tenerife	16,7			E-2													
Izafía																	

NOTICIAS

* Expresado en medias horas antes observación.
 .. D Despejado ó semidespejado - N Nuboso ó cubierto - NB Niebla ó bruma - A Aguaceros - H Lloviznas - LL Lluvias - G Granizo (sin truenos) - An Aguaniève - nv Nieve - T Tormenta.
 D Despejado ó semidespejado - N Nuboso - NC Cubierto constantemente - NB Niebla ó bruma - A Aguaceros - H Llovizna - nv Nieve ó aguaniève - G Granizo (sin truenos) - T Tormenta.
 Sobre el nivel del mar.