



INSTITUTO GEOGRÁFICO

BOLETÍN DEL SERVICIO METEOROLÓGICO

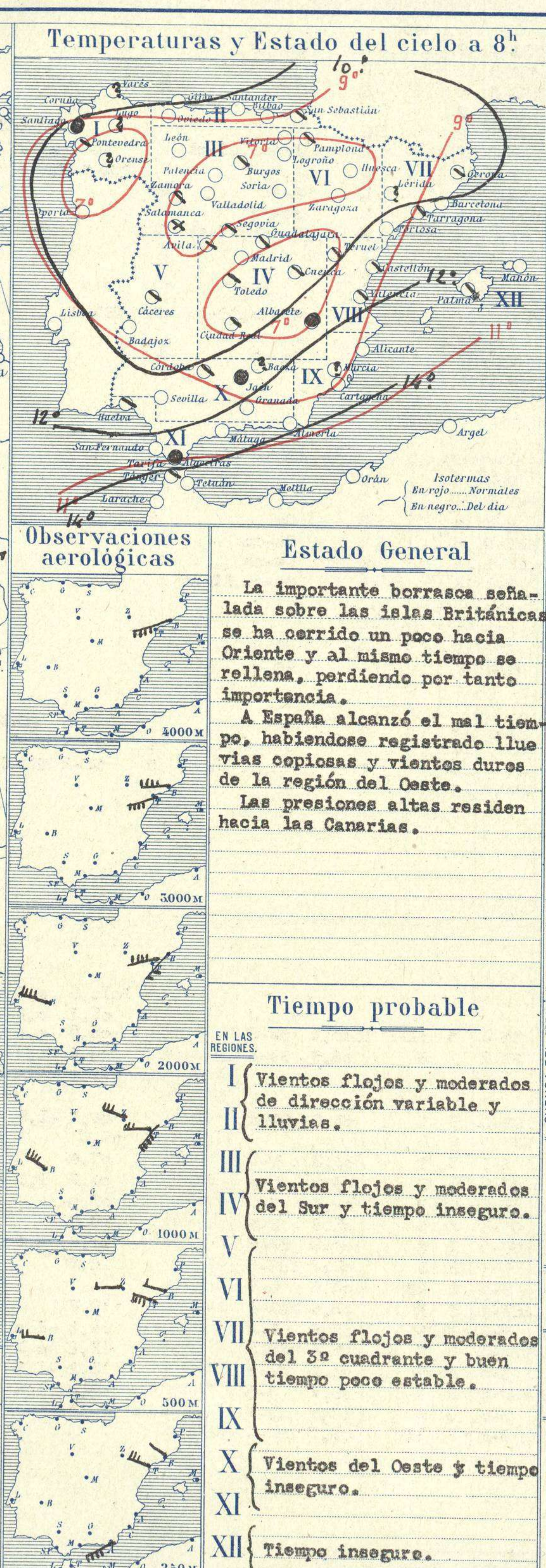
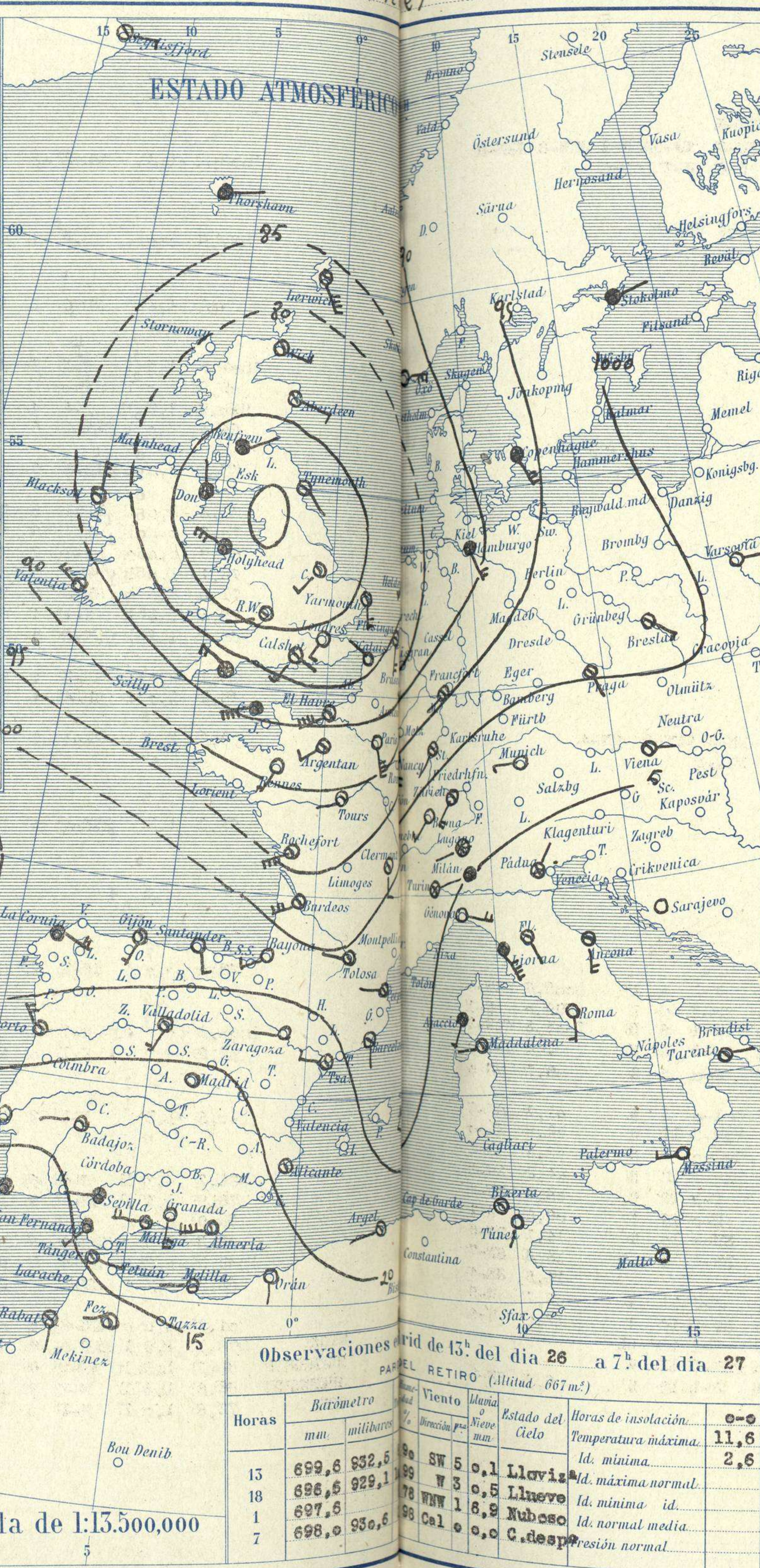
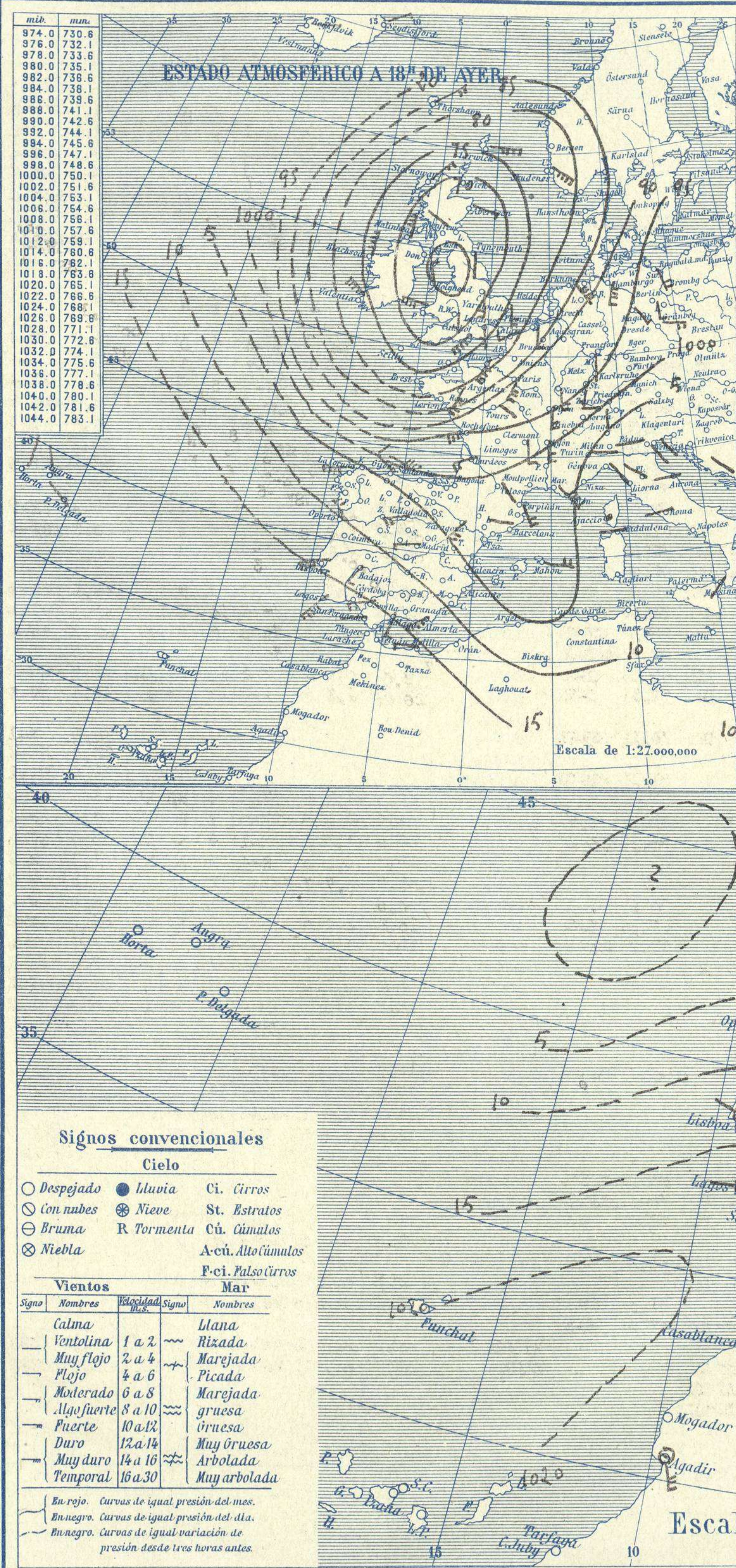
AÑO XXXIII
Núm. 58

OBSERVACIONES DEL EXTRANJERO

1925
27 de Febrero

Table with columns for ESTACIONES, PRESIÓN MILIBARES (N.M.G.N., VARIACIÓN, C, D. y F.), VIENTO (D. y F.), TEMPERATURA (C, PRESENTE, PASADO), TIEMPO (PRESENTES, PASADOS), and ESTACIONES (N.M.G.N., VARIACIÓN, C, D. y F.), VIENTO (D. y F.), TEMPERATURA (C, PRESENTE, PASADO), TIEMPO (PRESENTES, PASADOS). Rows include stations like Bronnó, Harnosánd, Estocolmo, etc.

RADIOGRAMAS TRANSMITIDOS DESDE BARCOS



Temperaturas extrema y Lluvia

Estaciones	Temperaturas		Lluvia
	Máx. ^o	Mínim. ^o	
La Coruña	13	6	6
Santiago	11	3	2
Pontevedra	14	5	13
Lugo			
Orense			
Gijón	16	8	ip
Oviedo	18	5	
Santander	14	0	
Bilbao	13	6	5
San Sebastián	16	5	6
León	7	-2	45
Zamora	12	2	2
Palencia	10	1	14
Burgos	8	2	9
Soria	11	0	6
Valladolid	12	2	0,3
Salamanca	11	1	10
Ávila	11	0	0,3
Segovia	11	1	5
Madrid	12	3	8
Toledo	13	2	5
Guadalajara	11	2	0,3
Cuenca	10	2	7
Ciudad-Real	17	3	7
Albacete	12	6	3
Cáceres	12	4	10
Badajoz	15	8	7
Vitoria			
Logroño	13	3	8
Pamplona	12	4	3
Huesca	9	3	6
Zaragoza	17	6	
Lérida			
Gerona	16	4	
Barcelona	16	9	
Tarragona	15	10	1
Tortosa	19	11	ip
Teruel	9	3	2
Castellón	20	10	
Valencia	17	12	9
Alicante	21	11	ip
Murcia	20	14	
Sevilla	16	11	8
Córdoba	13	9	19
Jaén			
Baeza			
Granada	12	7	1
Huelva	17	10	3
San Fernando	16	13	3
Tarifa	15	13	2
Algeciras	17	13	14
Málaga	20	12	
Almería	19	11	
Palma	17	11	
Ibiza			
Mahón	17	12	
Las Palmas			
St. Cruz de T.			
Laguna			
Izaña			
Tetuán			
Melilla	18	13	
Tánger			

OBSERVACIONES DE ESPAÑA

ESTACIONES	PRESIÓN MILIBARES			VIENTO D. y F.	TEMPE- RATURA C.	COMIENZO DE LA LUBRICA * % HUMEDAD	TIEMPO * * * * * PRESENTE PASADO	NUBES	MAR	VISIBILIDAD	DIRECCIÓN Y FUERZA DEL VIENTO A								
	a O°		C.								OBSERVACIONES A 7h.								
	N. M. G. N.	VARIACIÓN									OBSERVACIONES A 7h.								
La Coruña	1004,1	0,5	5	ESE-4	9		LL	Nb	8										
Gijón	1002,2	0,3	4	SSW-3	11		H												
Santander	1021,1	0,0	0	SSE-3	6		D		4										
Valladolid	1008,7	0,0	0	SSW-3	2		H												
Zaragoza	1006,3	1,9	4	W-1	8		D												
Barcelona	1003,0	1,6	4	SSE-2	12		H	Fr-cu,Ci-st											
Tortosa	1006,2	2,4	1	W-3	12		H												
Mahón	1003,7	0,3	2	SW-3	15		HB	A-st	6?										
Madrid	1009,5	1,2	1	Cal-o	3		D	St-cu											
Badajóz	1011,9	0,1	1	W-2	8		H	Cu-nb,Ci-st	2										
Alicante	1006,7	0,0	8	Cal-o	12		H												
Granada	1011,3			S-5	11		H												
Sevilla	1011,7	0,8	4	W-2	12		LL												
Almería	1006,6	-0,1	7	WSW-7	14		H	Cu-nb,Ci-cu	6										
Málaga	1012,2	-0,9	5	W-4	14		H												
S.Fernando	1013,3	-1,2	5	SSW-3	14		LL	Cu-nb	3										
Melilla	1015,2	-0,5	5	W-1	12		Br												
Larache																			
S.ª C. de Tenerife																			
Izaña																			
OBSERVACIONES A 18h de la víspera.											OBSERVACIONES A 12h. víspera.								
La Coruña	1005,3	0,7	1	W-7	9		H	Nb	8										
Gijón	996,6			WNW-3															
Santander	1000,1	0,4	1	W-8	10		D	Cu	8										
Valladolid	1005,0	0,8	4	WSW-5	8		H	St-cu											
Zaragoza	1001,9	-0,8	6	SW-4	14		H	Cu-nb											
Barcelona	1002,1	-1,3	6	W-1	13		H	St-cu,Ci-st											
Tortosa																			
Mahón	1005,3	-0,5	6	ESE-4	14		D		5?										
Madrid	1006,1	-0,8	9	W-3	10		LL	Nb											
Badajóz	1011,1	-0,8	6	SW-3	13		LL	Nb											
Alicante																			
Granada																			
Sevilla	1015,2	-1,0	6	W-5	15		H												
Almería	1013,1	-0,4	6	WSW-7	16		H	St-cu	4										
Málaga	1016,2	-0,8	6	SW-3	15		H	Cu,Ci-cu	5										
S.Fernando	1018,2	-1,3	5	WSW-2	15		H	Nb	6										
Melilla	1019,1	-0,4	5	W-3	15		H	Fr-cu											
Larache																			
S.ª C. de Tenerife																			
Izaña																			

ESTACIONES	PRESIÓN MILIBARES			VIENTO D. y F.	TEMPE- RATURA C.	TIEMPO * * * * * PRESENTE PASADO	PRESIÓN MILIBARES	VIENTO D. y F.	ESTACIONES	PRESIÓN MILIBARES			VIENTO D. y F.	TEMPE- RATURA C.	TIEMPO * * * * * PRESENTE PASADO	PRESIÓN MILIBARES	VIENTO D. y F.			
	a O°		C.							OBSERVACIONES A 8h.								OBSERVACIONES A 8h.		
	N. M. G. N.	VARIACIÓN								OBSERVACIONES A 8h.								OBSERVACIONES A 8h.		
Vares								Cáceres	1010,6	0,7	4	W-1	6	N	1008,6	WSW-4				
Finisterre								Vitoria	1003,1	0,5	4	SW-5	4	D	999,0	N-1				
Santiago	1005,3	0,1	2	SW-3	5	LL	1006,2	SW-3	1005,9	0,0	0	W-1	6	D	1003,3	WNW-2				
Pontevedra	1007,7	0,0	0	SW-2	7	N	1006,6	SW-5	1005,4	0,9	4	SW-1	6	N	1001,3	Cal-o				
Lugo								Huesca	1009,3	0,5	4	W-0	5	D	1005,7	NB-o				
Orense								Lérida												
Oviedo	1001,4	0,0	0	SW-6	9	D	1001,3	SW-8	1004,1	-1,3	5	Cal-o	5	N	1001,7	SW-2				
Bilbao	1028,3	0,2	4	WNW-4	9	D			1004,2			WNW-5	11	N	1002,5	SW-o				
San Sebastián	1003,9	0,8	2	S-1	8	N	1003,3	W-1	1007,4			Cal-o	5	N	1005,8	S-2				
León	1007,3			SW-2	2	D	1004,2	W-5	1004,7	1,1	4	WSW-1	12	N	1004,3	SW-2				
Zamora	1006,3	0,0	0	W-3	5	N	1004,6	W-7	1007,0			W-1	18	N	1005,8	WSW-3				
Palencia	1007,7	0,0	0	SE-1	2	D	1003,8	W-3	1005,7			E-o	16	?	1008,6	W-1				
Burgos	1006,2	0,0	0	WSW-5	1	N	1000,9	SW-6	1011,4	0,7	4	SW-1	10	N	1014,1	SW-6				
Soria	1005,8	0,0	0	W-7	2	D	1002,5	WSW-5	1009,9			NW-4	8	LL	1013,8	SW-7				
Salamanca	1006,3	0,4	4	W-1	3	NB	1003,8	W-3	1012,2			W-3	11	N	1005,7	W-5				
Avila	1009,0			SSW-1	1	N	1005,4	WSW-4	1014,1	-2,0	5	SW-7	14	N	1017,4	W-6				
Segovia	1009,0	0,0	0	W-2	1	N	1005,9	W-4	1012,2	-0,3	7	S-6	14	LL						
Toledo	1009,9	0,8	1	WSW-3	6	N	1006,3	WSW-5	1013,8	-1,3	5	ESE-3	12	N						
Guadalajara	1007,4	1,3	4	S-3	3	N	1003,8	SW-5	1005,0	1,3	4	W-1	15	N	1006,7	SW-2				
Cuenca	1008,6	0,0	0	WSW-3	3	N	1008,1	S-5												
Ciudad Real	1010,2	0,0	0	W-5	5	N	1012,7	SW-7												
Albacete	1010,7	1,3	4	W-2	6	11	1009,7	SW-4												

NOTICIAS

* Expresado en medias horas antes observación.
 ** D Despejado ó semidespejado.-N Nuboso ó cubierto.-NB Niebla ó brumas.-A Aguaceros.-ll Lloviznas.-LL Lluvias.-G Granizo (sin truenos).-An Aguanieve.-nv Nieve.-T Tormenta.
 *** D Despejado ó semidespejado.-N Nuboso.-NC Cubierto constantemente.-NB Niebla ó bruma.-A Aguaceros.-ll Llovizna.-nv Nieve ó aguanieve.-G Granizo (sin truenos).-T Tormenta.
 **** Sobre el nivel del mar.