



INSTITUTO GEOGRÁFICO

BOLETÍN DEL SERVICIO METEOROLÓGICO

1925

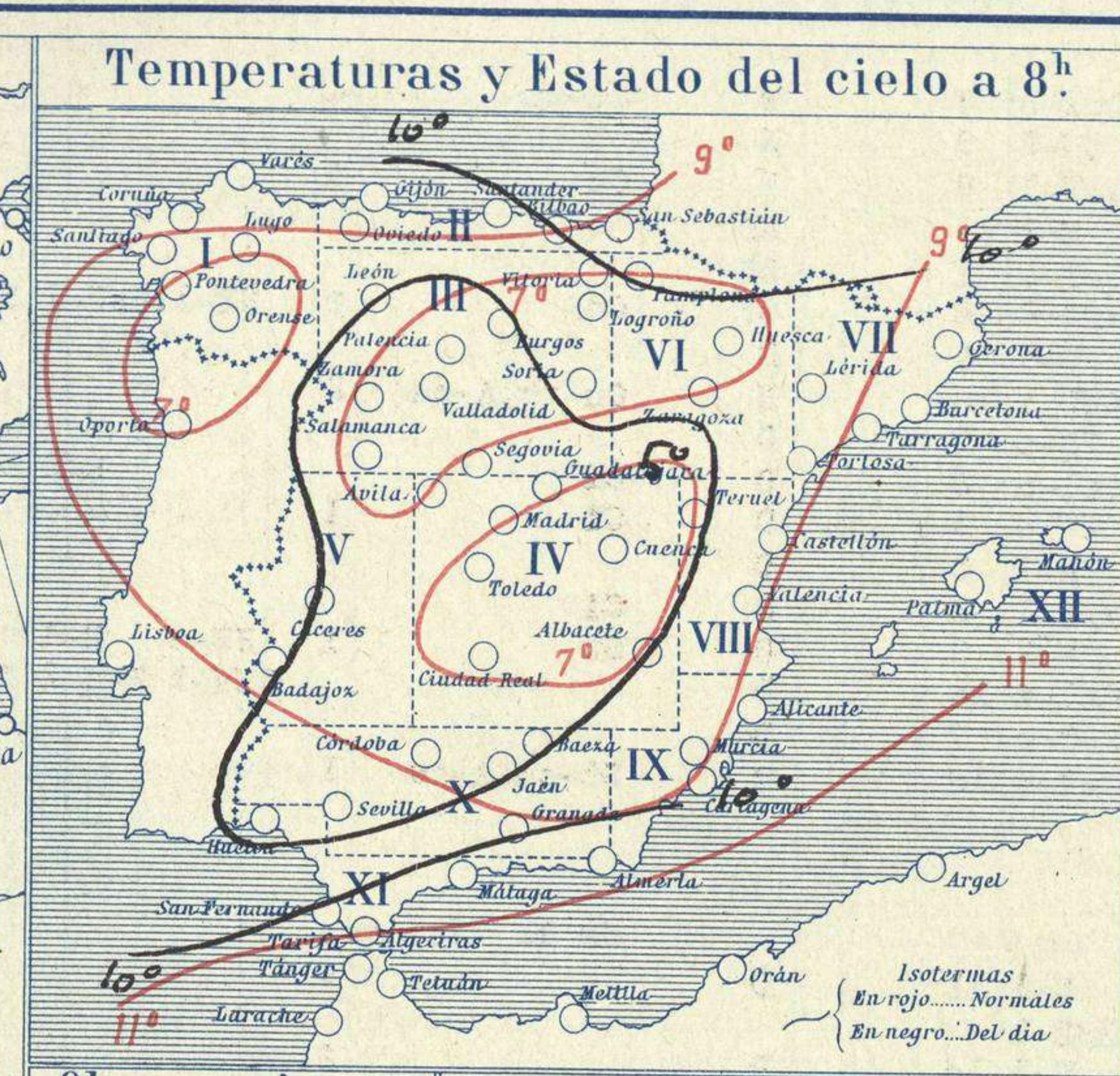
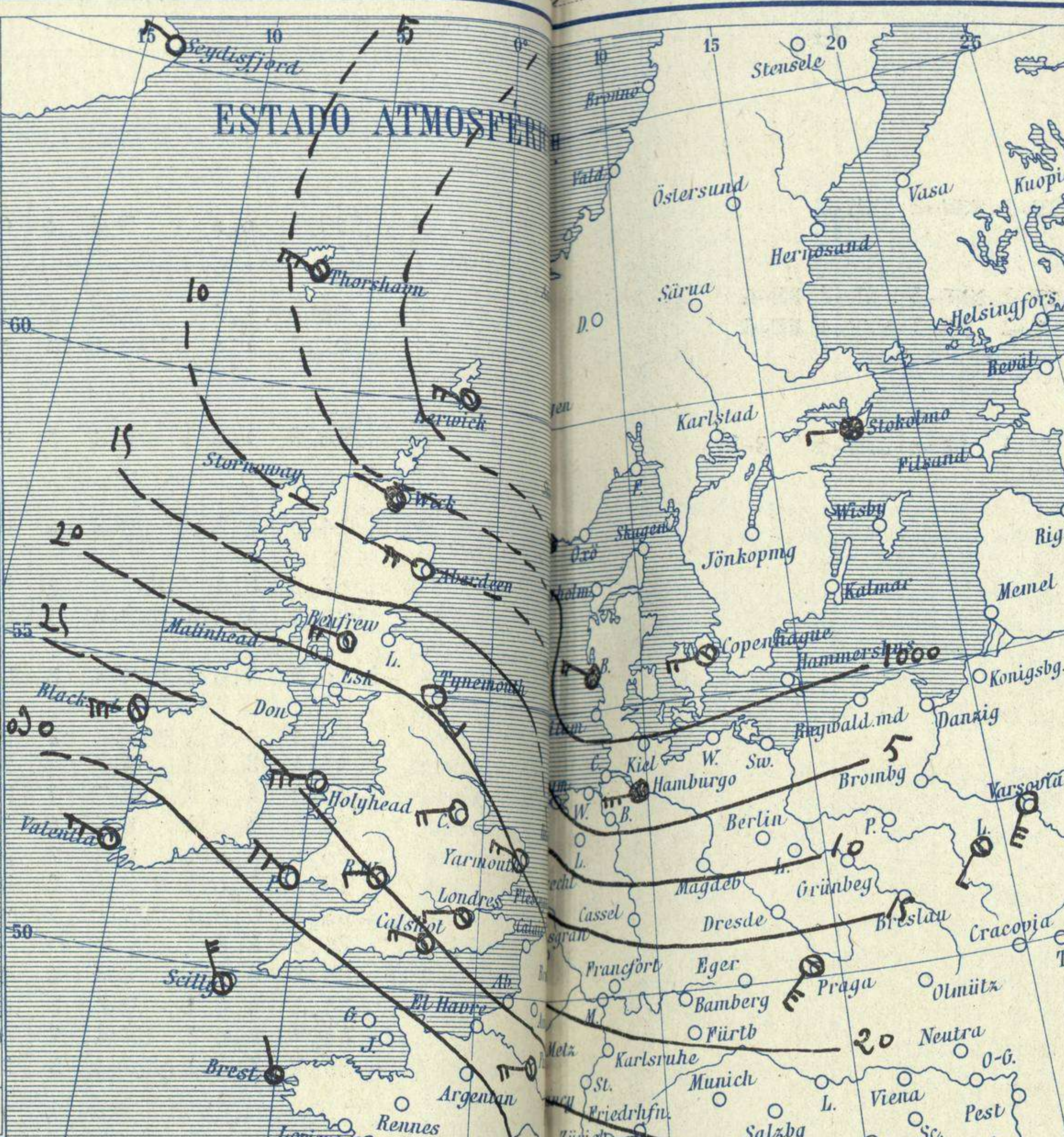
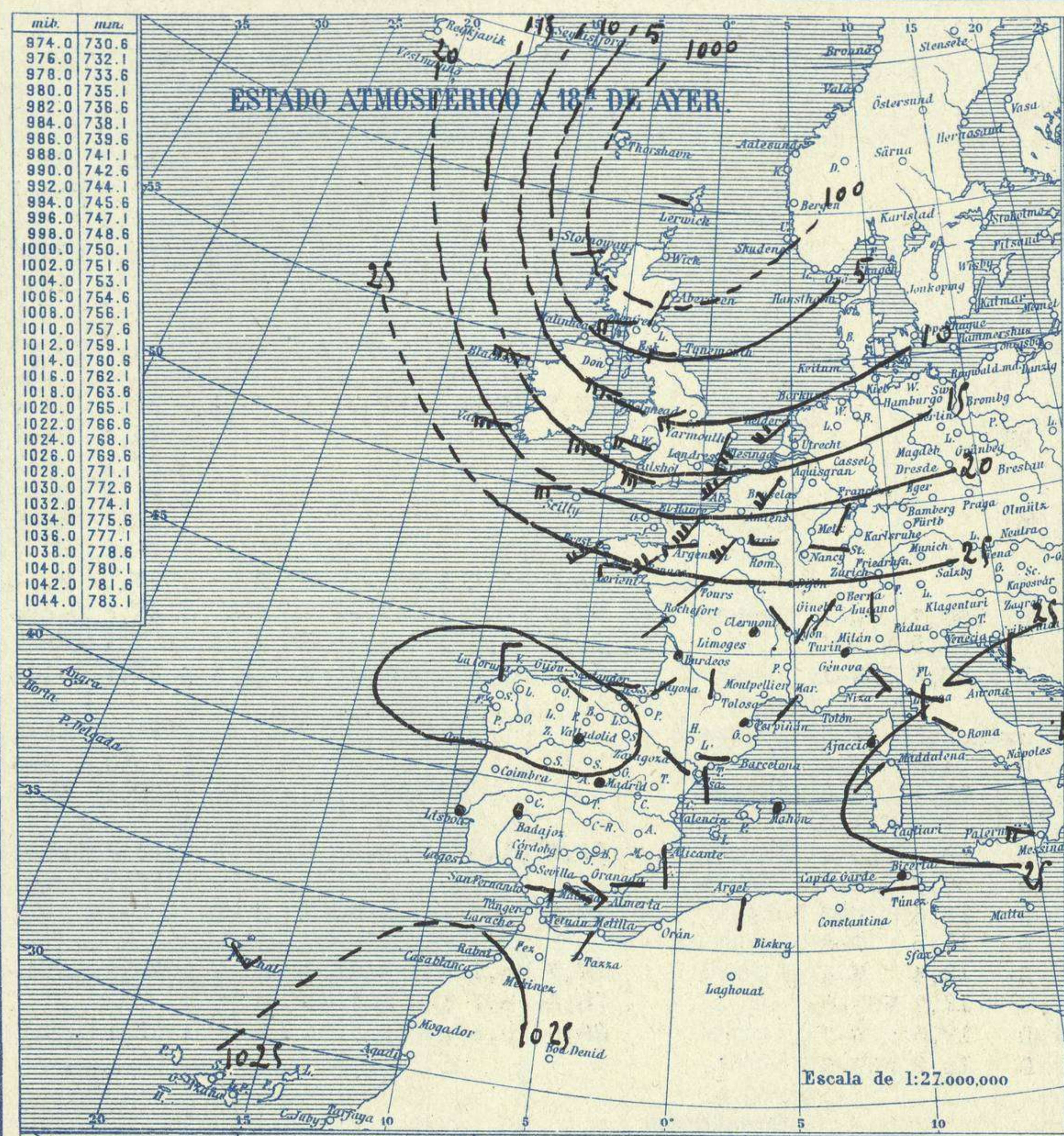
AÑO XXXIII  
Núm.º 32

OBSERVACIONES DEL EXTRANJERO

12 de Febrero

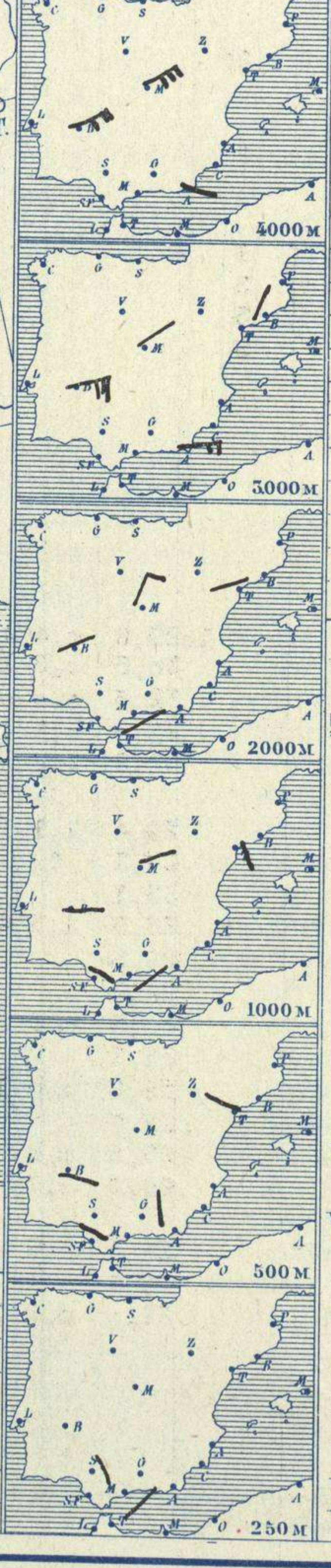
Table with columns for ESTACIONES, PRESIÓN (MILIBARES), VIENTO, TEMPERATURA, TIEMPO, and OBSERVACIONES. It lists weather data for numerous international stations including Bronnó, Estocolmo, París, and ZARA.

RADIOGRAMAS TRANSMITIDOS DESDE BARCOS
DIA HORA LAT.N LONG.E PRES.MB VIENTO.
1 7 482,8 32,9 1021,3 SW-1
1 7 322,0 02,7 1023,9 SSW-3



Estaciones	Temperaturas		Lluvia
	Máx.º	Minim.º	
La Coruña			
Santiago	14	2	18
Pontevedra			
Lugo			
Orense			
Gijón	13	5	
Oviedo	13	2	
Santander	13	9	
Bilbao	11	7	
San Sebastián	12	3	3
León	2	-5	
Zamora	8	0	
Palencia	5	-1	
Burgos	5	-2	
Soria	13	-4	
Valladolid	2	-1	ip
Salamanca	5	-2	
Ávila	8	-5	
Segovia	6	-3	
Madrid	11	0	
Toledo	14	-2	
Guadalajara	12	-1	
Cuenca	13	-4	
Ciudad-Real	14	-1	
Albacete	15	-4	
Cáceres	12	2	
Badajoz	15	3	
Vitoria	12	0	1
Logroño	15	3	
Pamplona	13	2	
Huesca	7	1	ip
Zaragoza	14	0	
Lérida			
Oerona	15	0	
Barcelona	14	6	
Tarragona	14	4	
Tortosa	15	4	
Teruel	13	-6	
Castellón	15	5	
Valencia	15	3	
Alicante	18	2	
Murcia	17	0	
Sevilla	17	4	
Córdoba	16	2	
Jaén	15	4	
Baeza	12	4	
Granada	14	4	
Huelva	18	4	
San Fernando	17	7	
Tarifa	15	3	
Algeciras	15	12	
Málaga	16	10	
Almería	17	7	
Palma	15	4	
Ibiza			
Mahón	15	7	
Las Palmas	20	17	
St. Cruz de T.			
Laguna	17	3	
Izaña			
Tetuán			
Melilla	17	12	ip
Tánger			

**Observaciones aerológicas**



**Estado General**

En la península Escandinava se hallan las presiones débiles y las altas residen sobre el occidente de Europa y el océano Atlántico. También existe un área de presiones débiles al occidente de Marruecos.

**Tiempo probable**

- EN LAS REGIONES.
- I
  - II
  - III
  - IV
  - V
  - VI No se hace predicción.
  - VII
  - VIII
  - IX
  - X
  - XI
  - XII

**Signos convencionales**

Cielo		Mar	
Signo	Nombres	Signo	Nombres
○	Despejado	○	Calma
●	Lluvia	~	Ventolina
☉	Con nubes	~ ~	Muy flojo
☁	Nieve	~ ~ ~	Plojo
☂	Bruma	~ ~ ~ ~	Moderado
☃	Niebla	~ ~ ~ ~ ~	Algo fuerte
		~ ~ ~ ~ ~ ~	Puerte
		~ ~ ~ ~ ~ ~ ~	Duro
		~ ~ ~ ~ ~ ~ ~ ~	Muy duro
		~ ~ ~ ~ ~ ~ ~ ~ ~	Temporal
		~ ~ ~ ~ ~ ~ ~ ~ ~ ~	

**Vientos**

Signo	Nombres	Velocidad	Signo	Nombres
		m/s		
—	Calma	1 a 2	~	Ulana
—	Ventolina	2 a 4	~ ~	Rizada
—	Muy flojo	4 a 6	~ ~ ~	Marejada
—	Plojo	6 a 8	~ ~ ~ ~	Picada
—	Moderado	8 a 10	~ ~ ~ ~ ~	Marejada gruesa
—	Algo fuerte	10 a 12	~ ~ ~ ~ ~ ~	Gruesa
—	Puerte	12 a 14	~ ~ ~ ~ ~ ~ ~	Muy gruesa
—	Duro	14 a 16	~ ~ ~ ~ ~ ~ ~ ~	Muy gruesa
—	Muy duro	16 a 30	~ ~ ~ ~ ~ ~ ~ ~ ~	Arbolada
—	Temporal		~ ~ ~ ~ ~ ~ ~ ~ ~ ~	Muy arbolada

En rojo. Curvas de igual presión del mes.  
En negro. Curvas de igual presión del día.  
En negro. Curvas de igual variación de presión desde tres horas antes.

**Observaciones de 13.ª del día 1.º a 7.ª del día 2.º**

Horas	Barómetro		Viento	Lluvia	Estado del Cielo	Horas de insolación
	mm	milímetros				
13	712,7	958	SE	0	Nuboso	6-20
18	711,7	948	Cal	0	Despe	10,7
1	712,3	943	Cal	0	id.	8,2
7	712,5	943	NE	0	id.	3,9
					C. desp	706,1

# OBSERVACIONES DE ESPAÑA

ESTACIONES	PRESIÓN MILIBARES			VIENTO	TEMPERATURA	TIEMPO	NUBES	MAR	DIRECCIÓN Y FUERZA DEL VIENTO A										
	a O°		C.						D. y F.	C.	PRESENTE	PASADO	250	500	1000	2000	3000	4000	5000
	N. M. G. N.	VARIACIÓN																	
OBSERVACIONES A 7 <sup>h</sup>																			
La Coruña	32,5	0,1	4	Cal-o	7	N	St-cu	4											
Gijón	28,5	0,3	4	SW-1	9	N													
Santander	32,6	0,7	1	SSW-1	9	N	Cu	3											
Valladolid	33,5	0,3	1	N-1	1	NB													
Zaragoza	30,9	0,1	4	Cal-o	1	NB													
Barcelona	27,5	1,1	4	WNW-2	8	Br	Cu	?	NE-1	WNW-1	SSE-1	WSW-2	NNE-2						
Tortosa	29,1	1,1	4	W-3	6	D													
Mahón	26,6	0,5	2	WNW-1	10	N	Cu-nb, A-cu	2											
Madrid	31,4	0,5	1	NE-o	1	D				NE-1	NNE-3	NE-2	NE-4						
Badajóz	29,7	0,3	4	Cal-o	3	D	Ci			E-2	E-2	NE-1	ENE-4	NE-6					
Alicante	27,0	0,4	4	NW-o	3	D	Ci	1											
Granada	33,7			N-1	3	D													
Sevilla	27,9	0,6	4	NNE-1	6	D	Ci												
Almería	28,3	0,5	1	N-2	9	D	St	1	SW-o	N-1	SW-1	SW-o	ENE-4	E-2					
Málaga	20,8	0,0	0	Cal-o	10	D			NNW-1	WNW-2	WNW-2								
S. Fernando	27,5	0,8	1	Cal-o	7	D													
Melilla	?	0,9	4	Cal-o	10	N	St-cu, A-cu	1											
Larache																			
S. C. de Tenerife																			
Izaña																			
OBSERVACIONES A 18 <sup>h</sup> de la víspera.																			
La Coruña	30,2	0,4	4	N-3	11	D		4											
Gijón	24,7			ESE-1															
Santander	29,8	0,8	4	E-1	10	D		2											
Valladolid	32,7			Cal-e															
Zaragoza	27,4			SE-o															
Barcelona	26,3	0,3	4	W-2	11	D	Ci												
Tortosa	27,4	0,4	4	S-2	10	D													
Mahón	26,1	0,4	8	Cal-o	11	D		2?											
Madrid	27,8	0,8	5	Cal-o	8	D													
Badajóz	26,9			Cal-e															
Alicante	27,5	0,1	1	S-1	12	D	Ci-st	2											
Granada	25,8			SE-3															
Sevilla																			
Almería	27,7	0,6	1	E-1	13	D	Cu, Ci-st	1											
Málaga	20,0	0,3	4	ESE-2	13	D	Cu	3											
S. Fernando	25,7	0,0	0	E-3	14	D		3											
Melilla	?	0,1	4	SW-2	14	Br	Fr-cu, Ci	3											
Larache																			
S. C. de Tenerife																			
Izaña																			

## NOTICIAS

\* Expresado en medias horas antes observación.  
 \*\* D Despejado ó semidespejado.-N Nuboso ó cubierto.-NB Niebla ó brumas.-A Aguaceros.-ll Lloviznas.-LL Lluvias.-G Granizo (sin truenos).-An Aguanieve.-nv Nieve.-T Tormenta.  
 \*\*\* D Despejado ó semidespejado.-N Nuboso.-NC Cubierto constantemente.-NB Niebla ó bruma.-A Aguaceros.-ll Llovizna.-nv Nieve ó aguanieve.-G Granizo (sin truenos).-T Tormenta.  
 \*\*\*\* Sobre el nivel del mar.