

DIRECCIÓN GENERAL DEL INSTITUTO GEOGRÁFICO Y ESTADÍSTICO

AÑO XX.

BOLETÍN

1912

Núm.º 150.

DEL

29 Mayo

OBSERVATORIO CENTRAL METEOROLÓGICO

Observaciones del Extranjero

Observaciones de la mañana a las 7 h										Iden las 24 horas			Id. de la vispera por la tarde			
Estaciones	Barómetro.		Temperatura	Viento		Estado del cielo	Estado del mar	Lluvia o nieve	Temp. extr.ªs		Baróm.ª a 0º y al nivel del mar	Temperatura	Viento		Estado del cielo	
	alt. y abumel. del mar	Variación en 3 horas		Dirección	F.ª				Máx.ª	Min.ª			Dirección	F.ª		
Escandinavia	Bodo	754.8	-0.2	10.2	N.	1	c.d.º	Ll.º	14	9	755.1	11.8	E.	2	so	
	Cristiansund	754.8	0.0	8.8	cal	0	niebla	Ll.º	12	8	754.9	11.6	N.E.	1	c.ub.º	
	Skudesnoes															
Rusia y Austria	Riga	754.3	-0.2	7.8	N.	1	lluvia		4		755.1	10.1	N.N.W.	0	ub.º	
	Moscou	755.0		15.4	S.E.	2	ub.º				757.3	14.3	E.	1	ub.º	
	Nicolaiew	764.4		13.1	cal	0	ub.º				761.1	13.5	cal	0	c.ub.º	
	Feldkirch	760.0	+1.0	12.0	N.E.	2	ub.º		5	20	11	7659.4	14.2	S.W.	2	ub.º
	Ciernowitz	762.8	+0.4	9.4	S.S.W.	1	ub.º		1	16	8	762.0	11.2	cal	0	S.º
	Cracovia	759.5	-0.6	11.6	cal	0	S.º		1	17	17	760.7	11.4	noy.or.	2	S.º
	Pola	761.3	0.0	14.5	S.S.E.	2	ub.º		3	20	16	761.8	16.8	S.S.E.	2	ub.º
	Viena	759.1	-0.2	10.8	N.N.E.	1	S.º		1	18	7	760.9	12.1	N.N.E.	1	c.ub.º
Islas Británicas	Stornoway															
	Shields															
	Valentia	762.5	0.0	11.7	S.W.	1	ub.º	M.lla	0.2	18.6	10.0	763.8	14.4	N.	2	c.ub.º
Francia	Gris Nez	758.9	0.0	13.2	S.	1	Bruna.	Ll.º		18	9	760.7	14.8	S.W.	1	c.ub.º
	St. Mathieu	762.1	0.0	11.2	N.N.E.	2	Bruna.	Puz.ª		21	10	762.5	17.0	N.	4	S.º
	Isla de Aix	758.2		14.8	N.E.	2	ub.º	Ll.º		28	12	758.4	17.7	N.W.	3	ub.º
	Biarritz	760.2		14.6	S.W.	3	c.d.º	Puz.ª	13	17	15	759.6	15.0	S.W.	2	ub.º
	Paris	760.1	+0.3	14.0	N.E.	2	ub.º			21.7	8.9	756.7	18.7	E.	1	S.º
	Clermont	758.3	-0.4	14.6	cal	0	S.º		4	25.3	9.9	758.0	14.9	S.	3	lluvia.
	Perpiñan	758.0	+0.4	15.0	cal	0	ub.º		1	25.1	14.2	758.5	17.8	S.E.	3	ub.º
	Cabo Sicié	758.6		12.	E.	2	lluvia.	Puz.ª	6	19	10	761.3	14.2	E.	2	Bruna.
	Niza	760.0	-1.9	12.5	cal	2	lluvia.	Puz.ª	4	19	12	761.8	14.2	cal	0	c.ub.º
Italia	Liorna	761.6	-0.5	17.2	S.	2	lluvia.		5			763.2	19.0	S.W.	3	ub.º
	Roma	762.1	-0.8	15.8	N.	1	ub.º					762.2	18.2	S.W.	1	ub.º
	Cagliari	760.9		17.5	S.	5	ub.º					762.2	23.0	S.E.	4	S.º
	Palermo															
Portugal	Porto	762.7	+0.3	16.9	N.	2	ub.º	Ria		17	13	761.6	14.3	cal	0	ub.º
	Lisboa	761.9	+0.9	16.0	N.W.	4	c.d.º	ga.º	1	19	14	760.3	14.2	N.W.	2	c.ub.º
	Lagos	769.2	+0.6	19.0	N.	4	ub.º	Ll.º	1	21	14	761.0	15.0	N.	1	c.ub.º
	Horta	771.7	+0.4	18.0	cal	0	c.ub.º	lla		22	17	771.4	18.0	N.	4	ub.º
	Angra	770.7	+0.5	17.5	N.W.	3	niebla	Ria		22	14	769.8	17.7	N.	5	ub.º
	Punta Delgada	770.1	+0.6	16.0	N.N.E.	3		Ll.º	1	21	25	769.2	17.2	N.	4	ub.º
	Funchal	765.7	+0.3	18.2	E.	1	ub.º	M.		21	11	764.7	19.1	N.	4	ub.º
Marruecos y Argelia	Tánger															
	Casablanca															
	Orán	760.2		18.6	N.	1	c.d.º									
	Argel	759.7		20.0	N.S.W.	3	ub.º									
	Túnex															
Sfaks																

Precios de suscripción

Un año... 18 pesetas. Un semestre... 9 pesetas

Administrador { Habilitado del material de la Dirección general del Instituto Geográfico y Estadístico. Madrid

Dirección: Adresse: Address:

Señor
Jefe del Observatorio Central Meteorológico
Parque del Retiro
Madrid (ESPAÑA)

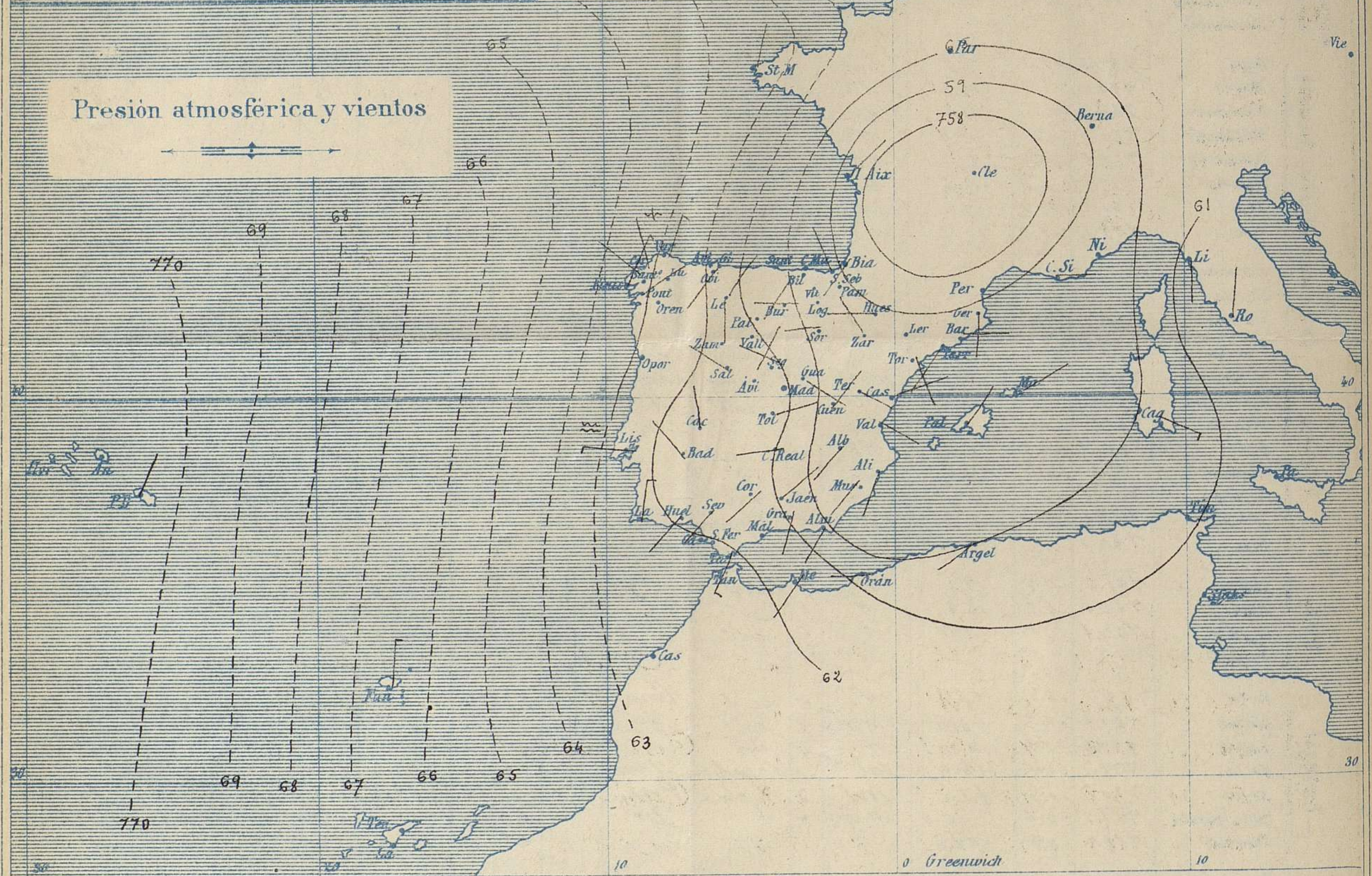
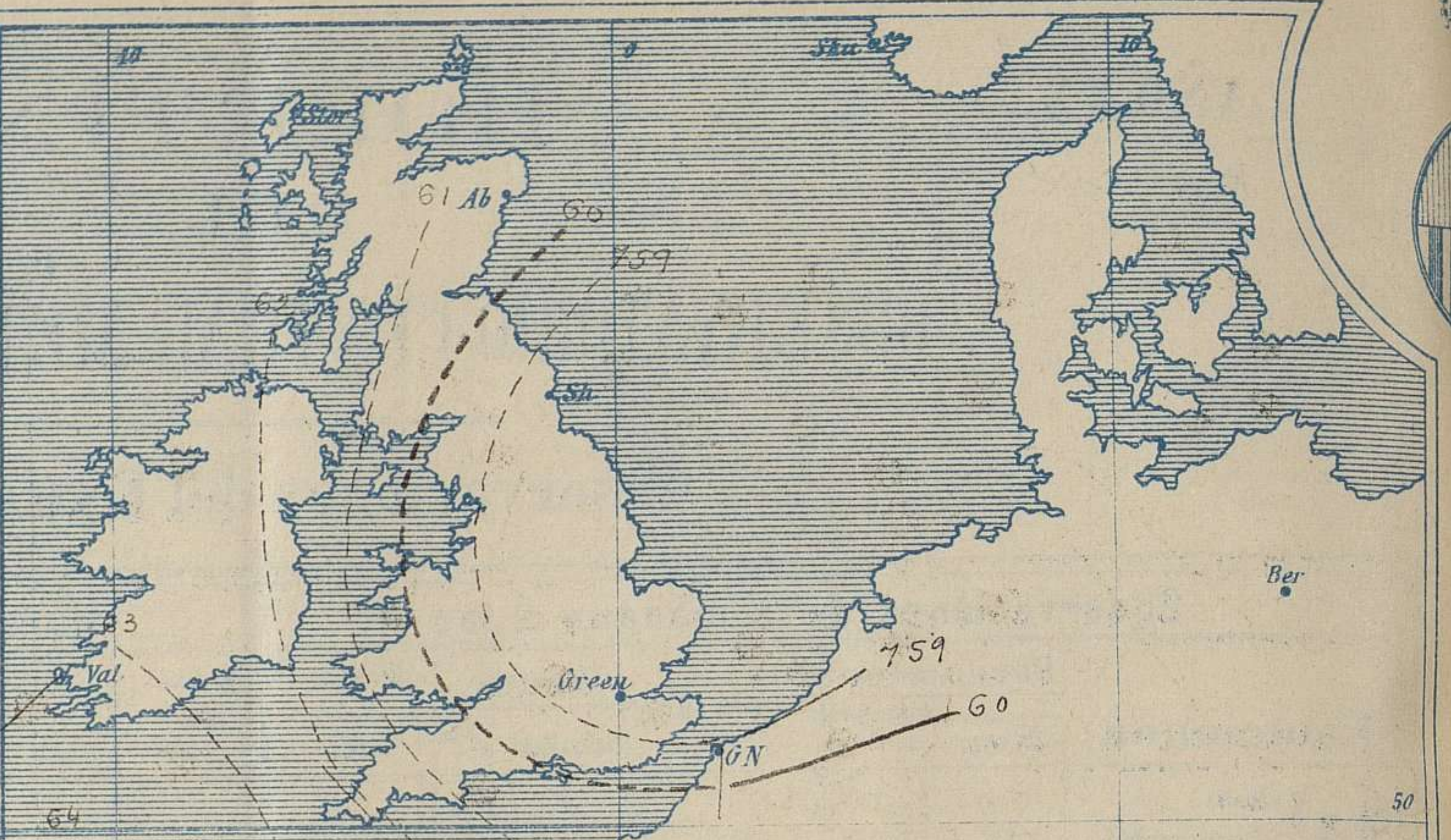
Apartado n.º 285.

Madrid (ESPAÑA)



Signos convencionales

Fuerza del viento	Cielo	Mar
0 Calma	○ Despejado	Ilana
1 Ventolina	○ con nubes	Rizada
2 Muy flojo	○ con nubes	Marejadilla
3 Flojo	⊖ Bruma	Marejado
4 Bonancible (Moderado)	⊗ Niebla	Marejada gruesa
5 Fresquito (Algo fuerte)	⊗ Nieve	Gruesa
6 Fresco (Fuerte)	⊗ Nieve	Muy gruesa
7 Duro	● Lluvia	Arbolada
8 Muy duro	⚡ Tormenta	Muy arbolada
9 Temporal		

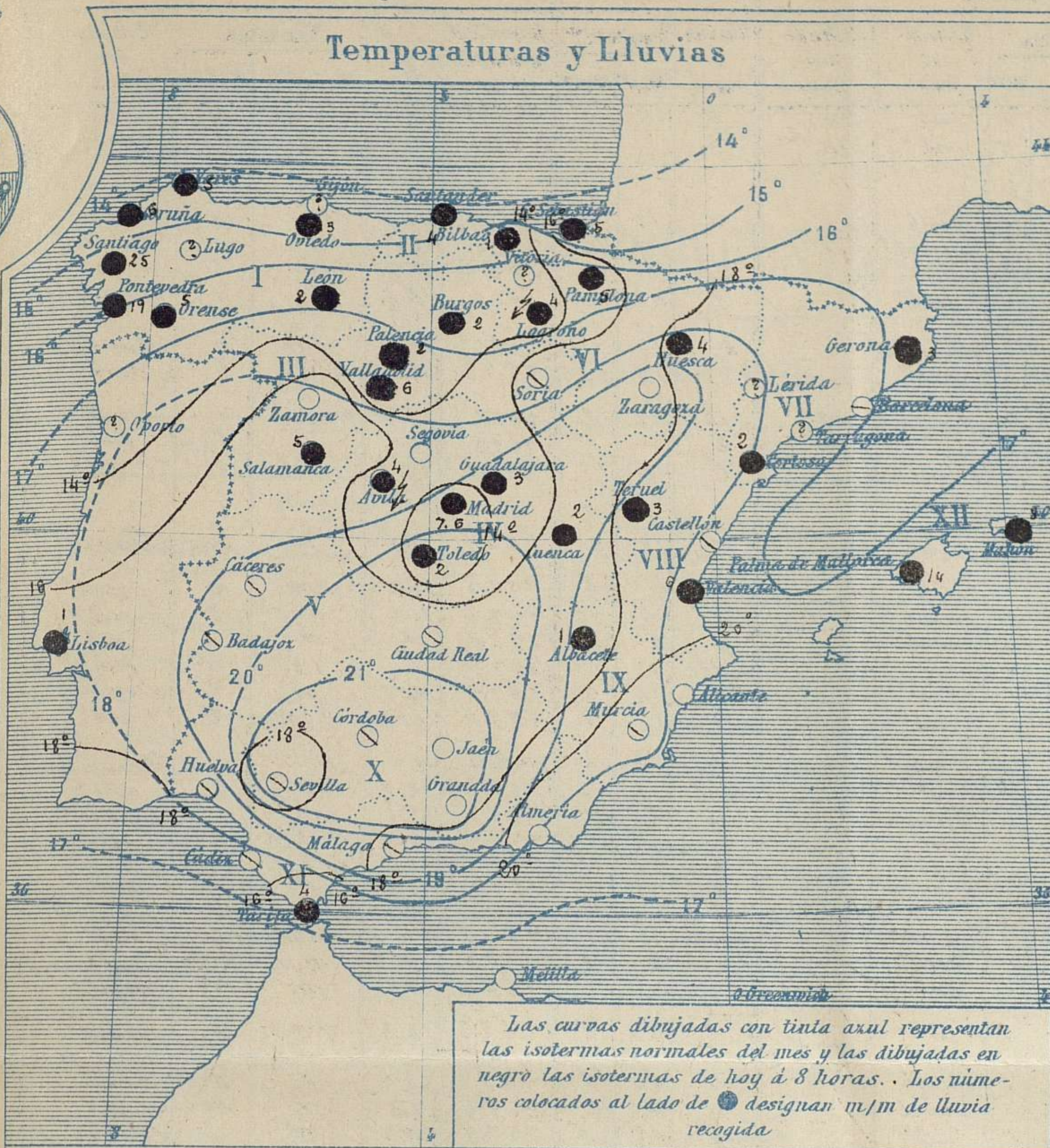


Estado general

El centro de perturbación del golfo de Gascuña, se halla hoy ocupando la parte meridional de Francia y en las Baleares aparece también un área de presiones débiles relativas.

Ha llovido sobre la mitad septentrional de España, aunque solo en la zona Cantábrica y en Galicia se han recogido lluvias copiosas (Santiago 23 mm, Pontevedra 19 mm, Santander 11 mm.)

El viento continúa siendo flojo por todas partes y la temperatura suave; la máxima de ayer fue de 26 grados en Sevilla y la mínima de hoy ha sido de 2 grados en León.



Tiempo probable

EN LAS REGIONES

I } Vientos flojos a moderados de la region del Oeste y tiempo lluvioso.

II }

III }

IV } Vientos moderados de la region del Norte y tiempo de cielo algo nublado.

V }

VI }

VII } Vientos flojos o moderados de direccion variable y tiempo lluvioso y tormentoso.

VIII }

IX }

X } Vientos moderados de la region del Oeste y tendencia a mejorar.

XI }

XII } Vientos flojos de direccion variable y tiempo tormentoso. Marejada.

Las curvas dibujadas con tinta azul representan las isotermas normales del mes y las dibujadas en negro las isotermas de hoy a 8 horas. Los numeros colocados al lado de ● designan m/m de lluvia recogida

Observaciones de Madrid entre 12^h del dia 28 y 12^h del dia 29

PARQUE DEL RETIRO (Altitud 667 m.)

Hora	Barómetro m m.	Termómetro C°	Humedad %	Viento	Fuerza 0 a 9	Lluvia o Nieve m m.	Estado del Cielo	Notas
16	702.08	17.1	36	W	2	"	Nuboso	Temp ^a máxima a la sombra 18.2
20	702.44	13.0	58	W	3	"	Fd	Fd minima a la id 8.9
24	702.42	11.2	70	Cal	0	"	Casi cubierto	
4	702.55	9.7	98	Fd	0	0.3	Cubierto (Lluvia)	
8	703.44	10.0	92	Fd	0	7.3	Fd (Fd)	
12	702.98	16.5	64	S	1	0.2	Casi cubierto	

DIAGRAMAS

