

DIRECCIÓN GENERAL DEL INSTITUTO GEOGRÁFICO Y ESTADÍSTICO

AÑO XX.

BOLETÍN

1912

Núm. 26

DEL

26 de Enero

OBSERVATORIO CENTRAL METEOROLÓGICO

Observaciones del Extranjero

Observaciones de la mañana a las 7 ^h								Id. en las 24 horas			Id. de la vispera por la tarde				
Estaciones	Barómetro.		Temperatura	Viento		Estado del cielo	Estado del mar	Lluvia ó nieve	Temp. extr. ^{as}		Baróm. a 0° y al nivel del mar	Temperatura	Viento		Estado del cielo
	alt. y al nivel del mar	Variación en 3 horas		Dirección	F ^{za}				Máx. ^a	Min. ^a			Dirección	F ^{za}	
Escandinavia	Bodo	758.4 +0.1	-10.8	E.	4	neb.	Pia ³		-1.2	-1.4	757.0	-11.2	E.	2	S.
	Cristiansund	758.3 +0.9	-3.2	cal.	0	c.d.	Pia ³	5	1	-4	755.1	0.1	cal.	0	c.cub.
	Shudesnoes														
Rusia y Austria	Riga	754.5 -1.9	-6.4	N.E.	3	neb.		3			751.3	-2.6	N.N.W.	0	neb.
	Moscou	750.4 +0.1	-3.1	N.	2	neb.		3			763.7	-4.3	S.W.	4	neb.
	Nicolaiew	758.8	2.4	?	3	Bruma					763.1	1.9	S.W.	0	niebla
	Feldkirch	757.1 -0.2	3.2	cal.	0	niebla		4	5	-3	755.9	3.7	cal.	0	niebla
	Cernornitz														
	Cracovia	753.5 -0.8	1.2	N.N.W.	1	Lluvia		1	2	-2	756.5	-0.8	N.N.W.	1	neb.
	Pola	756.4 +0.3	7.6	N.W.	1	neb.		3	13	7	754.4	10.9	N.S.W.	1	c.cub.
Viena	754.5 +1.0	2.2	N.	4	Lluvia		7	1	1	754.6	1.1	E.	1	Lluvia	
Islas Británicas	Stornoway														
	Shields														
	Valentia	759.7 +0.5	4.4	N.E.	3	neb.	M. da	5	6	7	756.9	2.2	N.E.	1	c.d.
Francia	Gris Nez	756.7 +0.3	5.4	N.E.	5	Lluvia	M. da	3	9	4	754.2	7.4	S.S.W.	3	c.cub.
	St. Mathieu	755.8 0.0	4.8	S.W.	2	c.d.	M. Gsa	1	11	5	754.9	9.0	S.S.W.	1	c.d.
	Isla de Aix	755.2	2.4	N.	3	c.cub.	Pia ³	8	11	5	755.0	8.7	N.W.	3	c.cub.
	Biarritz	757.5	7.0	S.	3	c.d.	M. da	1	12	6	757.9	9.0	N.N.W.	5	neb.
	Paris	756.8 0.0	2.0	S.	1	neb.			5.2	2.7	756.2	4.5	S.	2	neb.
	Clermont	756.8 -0.2	0.4	cal.	0	neb.			2.5	0.4	756.4	5.6	N.E.	2	c.d.
	Perpiñán	756.1 +0.0	7.7	N.	1	Lluvia			15.1	5.1	755.4	9.1	E.	1	S.
	Cabo Sicié	755.3	8.0	N.S.W.	1	c.cub.	M. da	Inapto	1	7	755.9	8.0	N.	2	c.cub.
	Niza	756.9 +0.4	6.4	cal.	0	c.cub.	M. da	15	9	4	755.6	6.4	cal.	0	c.d.
Italia	Liorna	756.5 +0.3	12.2	N.	4	c.cub.		6			755.4	10.0	N.W.	3	neb.
	Roma	757.7 0.0	9.6	S.	3	neb.		3	3		756.9	11.2	S.	1	neb.
	Cagliari	758.1	10.0	N.W.	4	c.d.		2			757.1	14.5	S.E.	4	c.cub.
	Palermo	760.9 +0.2	9.0	S.W.	3	S.		4			759.9	13.5	N.S.W.	3	neb.
	Porto	760.3 +0.5	2.6	N.N.W.	2	neb.	M. Gsa	2.3	1.0	6	760.7	10.0	S.	4	Lluvia
Portugal	Lisboa	761.2 0.0	2.7	N.	8	c.d.	M. Gsa	2	12	8	762.1	2.0	N.S.W.	2	c.d.
	Lagos	762.5 +0.1	9.2	cal.	0	neb.	Pia ³	5	15	5	762.1	-8.4	E.	2	neb.
	Horta	756.3 +0.2	16.2	S.W.	4	niebla	M. Gsa	3	17	-16	758.9	16.5	S.W.	5	Lluvia
	Angra	756.3 -0.4	15.2	N.W.	2	niebla	M. Gsa	2	17	9	752.2	15.6	N.	7	Lluvia
	Punta Delgada	758.7 -0.5	16.3	N.S.W.	5	Bruma	M. Gsa		16	11	761.7	15.2	S.W.	5	neb.
	Funchal	761.3 -0.9	14.1	N.W.	2	Lluvia	M. da	Inapto	17	8	767.1	15.4	N.W.	2	neb.
Marruecos y Argelia	Tánger														
	Casablanca														
	Orán	751.0	10.1	S.S.W.	4	c.cub.									
	Argel	759.4 0.0	11.4	N.S.W.	3	neb.									
	Túnez	760.0	7.0	S.	2	Lluvia									
Sfaks	762.2	2.0	S.W.	1	c.d.										

Precios de suscripción

Un año 18 pesetas. Un semestre 9 pesetas

Administrador } Habilitado del material de la Dirección general del Instituto Geográfico y Estadístico. Madrid

Dirección : Adresse : Address :

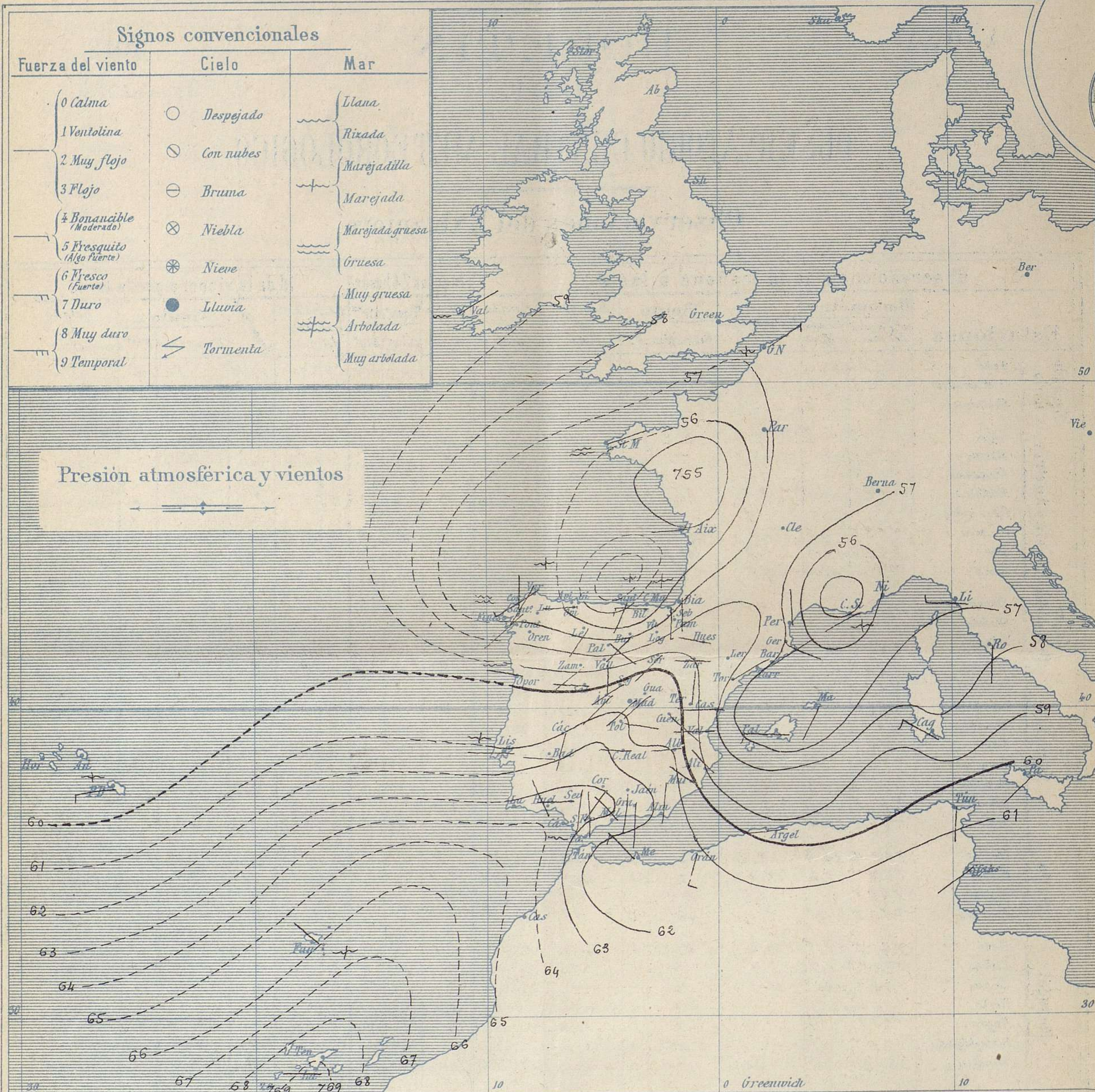
Señor

Jefe del Observatorio Central Meteorológico

Parque del Retiro

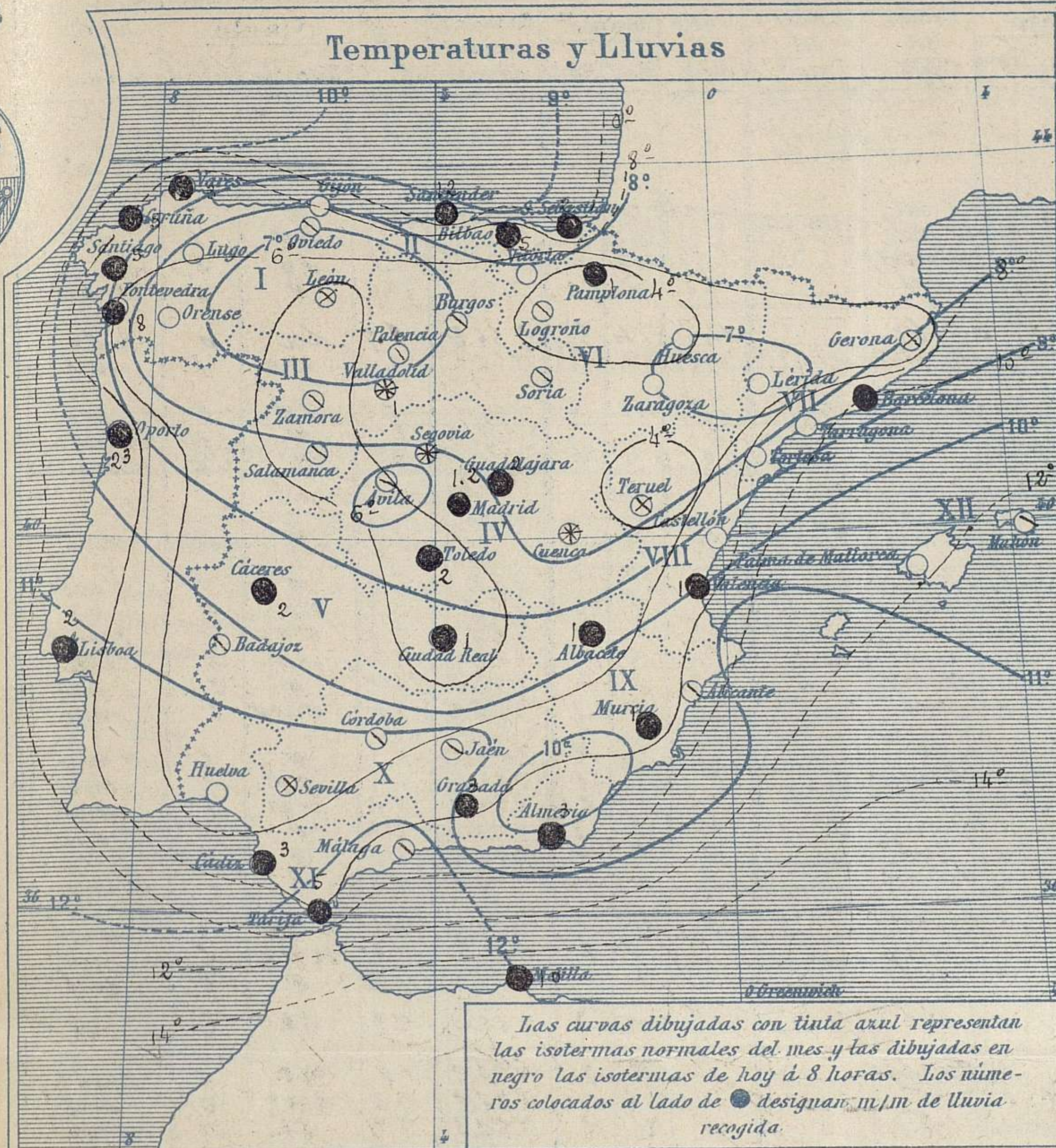
Madrid. (ESPAÑA)

Apartado n.º 285.



Estado general

Van lentamente corriendo hacia el Oriente los centros de perturbación atmosférica, produciendo a su paso por España, lluvias no tan abundantes como las de los días anteriores y bastante generales, acompañadas de vientos que comúnmente soplan de la región del Oeste y de temperatura inferior a la de ayer. La máxima fue de 16° en Cortosa y la mínima de hoy ha sido de 3° bajo cero en Logroño y Cervera



Tiempo probable

EN LAS REGIONES

I } Vientos fuertes de la región del Oeste y tiempo lluvioso. Mar.

II }

III }

IV } Vientos moderados de la región del Oeste y tiempo incierto y frío.

V }

VI }

VII } Vientos moderados de la región del Este y tiempo algo lluvioso. Marejada

VIII }

IX }

X } Vientos fuertes de la región del Oeste y tiempo algo lluvioso. Mar.

XI }

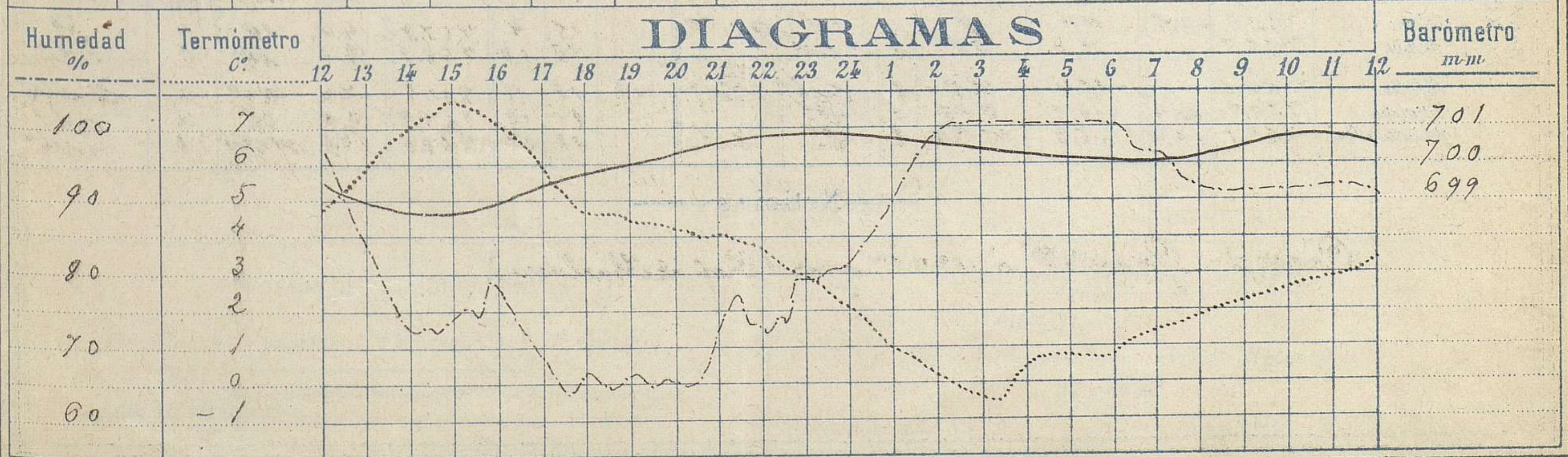
XII } Vientos moderados de la región del Sur y tiempo algo lluvioso. Marejada.

Observaciones de Madrid entre 12^h del día 25 y 12^h del día 26

PARQUE DEL RETIRO (Altitud 667 m.)

Hora	Barómetro m.m.	Termómetro C.	Humedad %	Viento	Fuerza 0 a 9	Lluvia ó Nieve m.m.	Estado del Cielo	Notas
16	699.11	7.2	78	NW	3	0.3	Nuboso	Temp ^a máxima a la sombra 7.7
20	700.37	6.1	65	NW	3	"	Despejado	Id mínima a la id - 0.6
24	700.82	2.0	82	NW	0	"	Id	
4	700.35	0.5	100	WSW	2	"	Id	
8	700.32	1.8	91	SW	2	"	Cubierto	
12	700.43	3.3	90	W	2	"	Id	

DIAGRAMAS



Observaciones de España

Observaciones de la mañana á 8 horas										Id. en las 24 horas			Id. de la vispera á 16 horas				
Estaciones	Barómetro.		Temperatura	Viento		Estado del cielo	Estado del mar	Lluvia ó nieve	Temp. extr. ^{as}		Barom. á 0° y al nivel del mar	Temperatura	Viento		Estado del cielo		
	al nivel del mar	Variación en 3 horas		Dirección	F ^{va}				Max. ^a	Min. ^a			Dirección	Fuerza			
Región del N.W. I	Lia Coruña	756.2	0.0	8.0	S.S.W	3	emb.	Man. da	5	11	5	757.7	7.0	S.S.W	2	emb.	
	Vares	757.1		6.0	S.W	6	emb.	Man. da	3			757.3	6.6	W	6	emb.	
	Avilés	755.8			S.W	5	c. emb.	Man. da				755.5		S.W	4	c. emb.	
	Gijón																
	Oviedo	754.8		6.0	W	1	c. emb.	Man. da	10	4		755.3	10.2	W	2	S.	
	Finisterre				S.W	6	c. emb.	Man. da						S.W	6	emb.	
	Santiago	757.5		4.6	S.W	0	Luvia		5	10	4	757.5	3.9	S.W	2	Luvia	
	Pontevedra	757.0	+0.3	6.0	S.	1	emb.		18	12	5	757.7	10.4	W	4	c. emb.	
	Lugo																
	Orense	757.0	1.0	5.0	W	0	emb.		14	14	5	756.7	8.7	S.W	0	emb.	
León	757.5		13	S.S.W	2	emb.			6	-1	756.3	5.0	S.W	3	emb.		
Región Cantábrica II	Santander	754.3	0.0	8.8	S.S.W	1	c. emb.	Man. da	10	10	4	755.1	10.0	S.W	2	emb.	
	Punta Galea	756.2		7.8	W	5	emb.	Man. da	2			757.6	8.1	W	4	Luvia	
	Bilbao	765.6	-0.7	7.6	S.E.	2	c. d.		5	10	3	758.9	8.0	S.E.	0	Luvia	
	Cabo Machiaco																
	Igueldo																
San Sebastián	756.4	0.0	10.0	S.	5	c. d.	Man. da	2	14	3	755.8	9.2	W	6	emb.		
Región del Duero III	Lamora	758.8	+1.5	2.6	S.W	3	emb.			7	1	758.0	2.5	W	3	c. emb.	
	Palencia	757.3	-0.3	1.0	S.E.	2	emb.			7	0	756.0	5.7	S.W	2	emb.	
	Burgos	757.3	-1.0	0.8	S.W	1	emb.			4	-1	756.1	4.0	W.S.W	1	c. emb.	
	Soria	759.8		-0.6	S.W	2	emb.			4	-1	757.0	3.2	S.W	3	emb.	
	Valladolid	758.8	+0.2	0.6	S.	1	Luvia		1	8	0	757.2	7.4	W	3	emb.	
Salamanca	759.0	-0.1	1.8	W	4	emb.			7	-1	756.8	5.0	W.S.W	3	emb.		
Región Central IV	Avila	760.4		0.0	S.W	0	emb.			4	-2	760.7	4.5	W	5	emb.	
	Segovia	759.6	-1.0	0.0	S.W	1	Luvia		2	4	-1	763.8	4.0	S.W	1	emb.	
	Madrid	759.9	+0.1	1.8	S.W	2	emb.		1.2	7.7	-0.6	757.5	7.2	S.W	3	emb.	
	Toledo	760.5	+0.1	3.5	S.E.	1	Luvia		2	9	3	758.0	7.8	W	1	c. emb.	
	Guadalajara	761.9	+0.4	1.2	S.W	0	emb.		2	4	0	756.6	6.6	W	0	c. emb.	
Extrem. Mancha V	Cuenca	759.7	+0.2	1.5	S.E.	0	Luvia		3	9	-5	756.9	6.5	S.	1	Luvia	
	Cáceres	760.7		2.4	S.S.W	3	emb.		2	11	-1	762.4	9.4	W.S.W	1	emb.	
	Badajoz	761.7	-0.3	3.0	W	1	emb.			12	9	761.3	10.7	S.W.S.W	2	emb.	
	Ávila	760.7	+0.5	3.0	W	4	emb.		1	9	1	758.4	9.0	W	4	emb.	
	Logroño	756.9		0.3	S.	0	emb.			10	-3	755.4	7.3	S.E.	0	emb.	
Alto Ebro VI	Vitoria			0.0	S.E.	0	emb.			8	-2	756.5	4.6	S.E.	0	emb.	
	Pamplona	758.9		1.1	W.S.W	0	Luvia		1	7.5	-1.0	756.2	9.8	S.E.	0	emb.	
	Huesca	758.1	0.0	3.5	W	1	S.			11	2	756.3	9.7	S.E.	1	emb.	
	Zaragoza																
Cataluña VII	Lérida	758.0	0.0	5.0	S.E.	0	emb.			15	2	756.8	15.0	S.W	0	S.	
	Gerona	756.5	+0.1	10.0	S.E.	0	Luvia	Man. da		14	8	756.0	13.8	S.E.	1	S.	
	Barcelona																
	Tarragona																
	Tortosa	757.4	+2.7	8.5	S.E.	2	S.			16	8	756.2	13.7	S.	2	emb.	
Levan. VIII	Teruel	760.1		-2.0	S.	0	emb.			9	-3	758.1	6.8	S.	1	emb.	
	Castellón	757.7	+0.3	7.4	W	0	S.	Man. da	10	7		756.6	14.8	S.W	1	c. emb.	
	Valencia	758.2	+1.0	6.8	W	1	emb.		1	15	6	756.6	14.8	S.W	0	emb.	
Levan. IX	Albacete	761.3		2.1	W	3	emb.			1	9	0	757.4	7.8	S.W	3	emb.
	Alicante	760.3	+1.2	3.8	S.W	2	emb.	Man. da	17	4		756.9	14.6	S.E.	1	emb.	
	Murcia	759.5	+0.3	7.0	S.W	0	c. emb.		1	22.3	3	756.7	13.0		0	emb.	
Levan. X	Sevilla	762.6		4.8	W	1	emb.			15	3	760.6	13.4	S.W	3	emb.	
	Córdoba	762.2	+0.2	4.8	S.W	1	emb.			15	3	760.0	12.0	S.W	1	emb.	
	Jaén	762.7		4.6	S.S.W	0	emb.		1	11	3	758.7	7.8	W	1	c. emb.	
	Granada	761.9	+0.2	4.0	S.	1	emb.		13	9	3	759.7	8.9	S.W	5	c. emb.	
Costa del Sur XI	Huelva	762.3		4.8	S.W	0	S.			15	3	760.8	13.9	S.W	6	emb.	
	Algeciras																
	San Fernando	763.2	+1.2	7.4	S.	1	emb.	Man. da	3	13	7	763.0	11.1	W	3	emb.	
	Tarifa	762.7		8.0	S.	1	c. d.	Man. da	5			762.5	12.7	S.W	5	c. emb.	
	Málaga	762.8	+0.2	9.0	S.W	4	emb.	Man. da	15	9		760.6	14.0	S.	5	c. emb.	
Costa del Sur XII	Almería	758.2		9.2	S.	1	emb.	Man. da	13	15	7	756.0	14.4	S.W	4	emb.	
Islas XIII	Palma	756.9	-0.2	11.6	W	4	c. d.	Man. da		15	9	757.8	14.4	S.W	4	S.	
	Mahón	755.7		12.0	S.W	2	c. emb.			15	10	756.8	15.0	S.W	2	c. d.	
Melilla	760.2		15.4	S.W	2	emb.	Man. da	10	18	11	761.3	17.0	S.W	2	Luvia		
Laguna	769.1	+0.4	10.5	W.S.W	0	S.		1	14	10	767.9	13.2	S.	4	emb.		
Sta Cruz de Ten.	769.1	+0.4	16.2	S.W.S.W	2	S.	cal		18	14	768.0	17.4	W.S.W	3	emb.		

Noticias

Cáceres - Granizo á 16^h 28^m ayer (Prof. S. Barlucea).