

DIRECCIÓN GENERAL DEL INSTITUTO GEOGRÁFICO Y ESTADÍSTICO

AÑO XX.

BOLETÍN

1912

Núm. 12-

DEL

12 de Enero

OBSERVATORIO CENTRAL METEOROLÓGICO

Observaciones del Extranjero

Observaciones de la mañana a las 7 ^h													Iden las 24 horas			Id. de la vispera por la tarde			
Estaciones	Barómetro.		Temperatura	Viento		Estado del cielo	Estado del mar	Lluvia ó nieve	Temp. extr. ^{as}		Baróm. a 0° y al nivel del mar	Temperatura	Viento		Estado del cielo				
	al y al nivel del mar	Variación en 3 horas		Dirección	F ^{ta}				Máx. ^a	Min. ^a			Dirección	F ^{ta}					
Escandinavia	Bodo	760.4	0.0	2.4	E.	3	neb.	ll. ^a	13	-2	763.0	-0.2	S.	4	S.				
	Cristiansund	761.3	+0.5	2.0	SM	1	neb.	m. lta	4	-2	761.0	4.1	S.E.	5	neb.				
	Skudesnoes																		
Rusia y Austria	Riga	780.0	+0.5	-7.4	SM	0	neb.				780.5	-9.3	SM	1	neb.				
	Moscou	786.0	+0.2	-14.1	S.E.	0	nieve.				781.4	-1.9	S.E.	0	neb.				
	Nicolaiew	764.7		-7.5	N.N.E.	5	id.		8		764.5	-4.1	N.N.E.	0	nieve.				
	Feldkirch	772.6	+0.5	-1.0	cal	0	S.		4	-1	772.2	-0.4	cal	0	S.				
	Cernorvitx	778.7	+0.3	-13.3	N.W.	6	neb.		1	-7	776.4	-11.0	N.W.	2	neb.				
	Cracovia	781.8	-0.2	6.3	S.N.E.	2	neb.		5	-1.4	781.9	6.2	N.N.E.	0	S.				
	Viena	778.2	-0.6	-10.7	N.E.	1	S.		3	-1	773.0	3.2	S.N.E.	4	S.				
Islas Británicas	Stornoway																		
	Shields																		
	Valentia	761.7	-0.2	2.9	S.	4	Lluvia.	M. lta	5	10.0	6.7	761.7	7.3	S.W.	2	c. neb.			
Francia	Oris Nex	769.1	+0.8	4.4	N.W.	3	niebla.	lta	8	3	765.1	-5.8	S.E.	4	c. neb.				
	St. Mathieu	769.1	+0.2	11.5	S.E.	1	Bruma.	M. lta	10	8	766.3	9.9	N.W.	1	Bruma.				
	Isla de Aix	769.3		10.0	S.S.E.	3	c. d.	lta	10	4	766.7	8.7	S.	3	neb.				
	Biarritz	770.0		9.0	S.E.	2	S.	M. lta	16	5	767.7	13.0	S.E.	2	neb.				
	Paris	769.8	+0.5	0.4	cal	0	S.		7.0	0.4	766.4	9.0	S.	2	c. neb.				
	Clermont	771.8	+0.7	1.9	cal	0	c. d.		13.2	1.5	767.5	7.8	S.S.W.	2	neb.				
	Perpiñán	771.3	+0.4	4.6	SM	1	c. neb.		14.4	2.3	769.3	-8.3	cal	0	c. neb.				
Italia	Cabo Sicié	771.7		7.6	N.E.	2	neb.	M. lta	13	8	769.8	9.0	E.	3	Bruma.				
	Niza	773.0	+0.1	4.7	cal	0	neb.	lta	13	4	771.1	7.5	cal	0	c. d.				
	Liorna	772.2	-0.6	7.2	E.	3	neb.				770.2	10.0	E.	3	S.				
Portugal	Roma	771.8	+0.3	3.2	N.	3	S.				770.6	8.2	N.	3	S.				
	Cagliari	769.5		10.0	S.W.	3	c. d.				767.2	14.5	N.W.	4	neb.				
	Palermo																		
	Porto	769.2	+1.1	7.6	S.E.	4	cd	M. lta	16	5	766.5	11.2	S.E.	3	do				
	Lisboa	766.7	+1.4	2.6	S.W.	4	S.		16	9	764.6	13.3	N.	4	S.				
	Lagos	765.7	+1.0	13.8	cal	0	do	M. lta	17	9	763.2	11.0	cal	0	do				
	Horta	764.6	+0.6	16.7	W.S.W.	4	niebla	M. lta	3	17	16	765.5	16.5	W	4	neb.			
Angra	765.3	+0.4	16.4	W	4	niebla	M. lta	2	16	9	766.1	16.4	?	6	Hum. cub.				
Paula delgada	766.6	-0.1	16.2	N.S.W.	4	Bruma	M. lta	1	16	10	767.9	15.6	N.W.	2	neb.				
Funchal	765.7	+1.6	13.8	S.E.	4	c. d.	M. lta	1	16	9	761.1	14.0	N.W.	6	Lluvia.				
Marruecos y Argelia	Tanger																		
	Casablanca																		
	Orán	764.1		12.4	S.S.W.	1	neb.												
	Argel	767.0		13.0	S.E.	3	c. d.												
	Túnez	766.8		8.0	N.	4	c. d.												
Sjaks	769.8		9.4	N.	1	neb.													

Precios de suscripción

Un año 18 pesetas. Un semestre 9 pesetas

Administrador { Habilitado del material de la Dirección general del Instituto Geográfico y Estadístico. Madrid

Dirección : Adresse : Address :

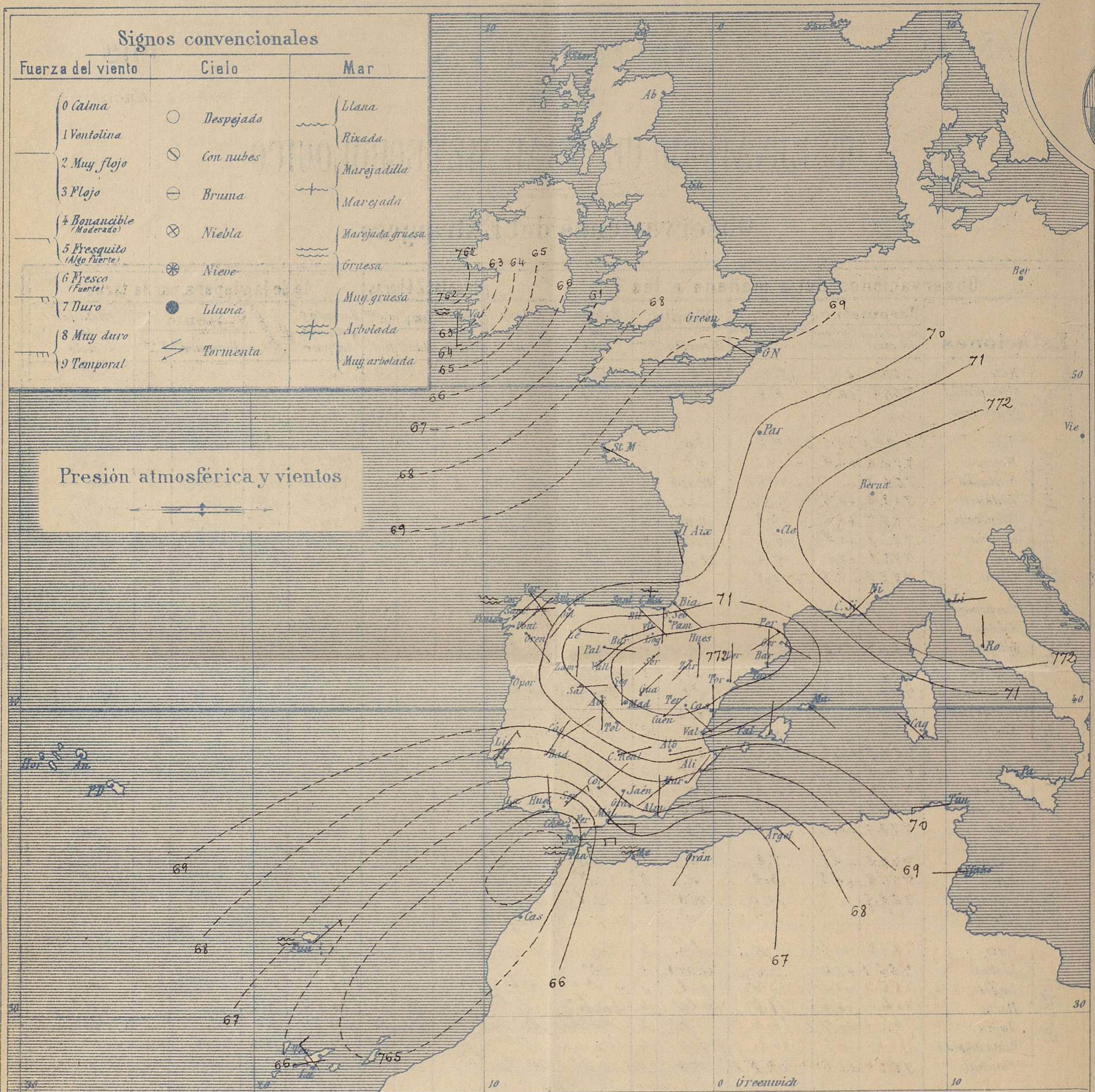
Señor

Jefe del Observatorio Central Meteorológico

Parque del Retiro

Apartado n.º 285.

Madrid. (ESPAÑA)



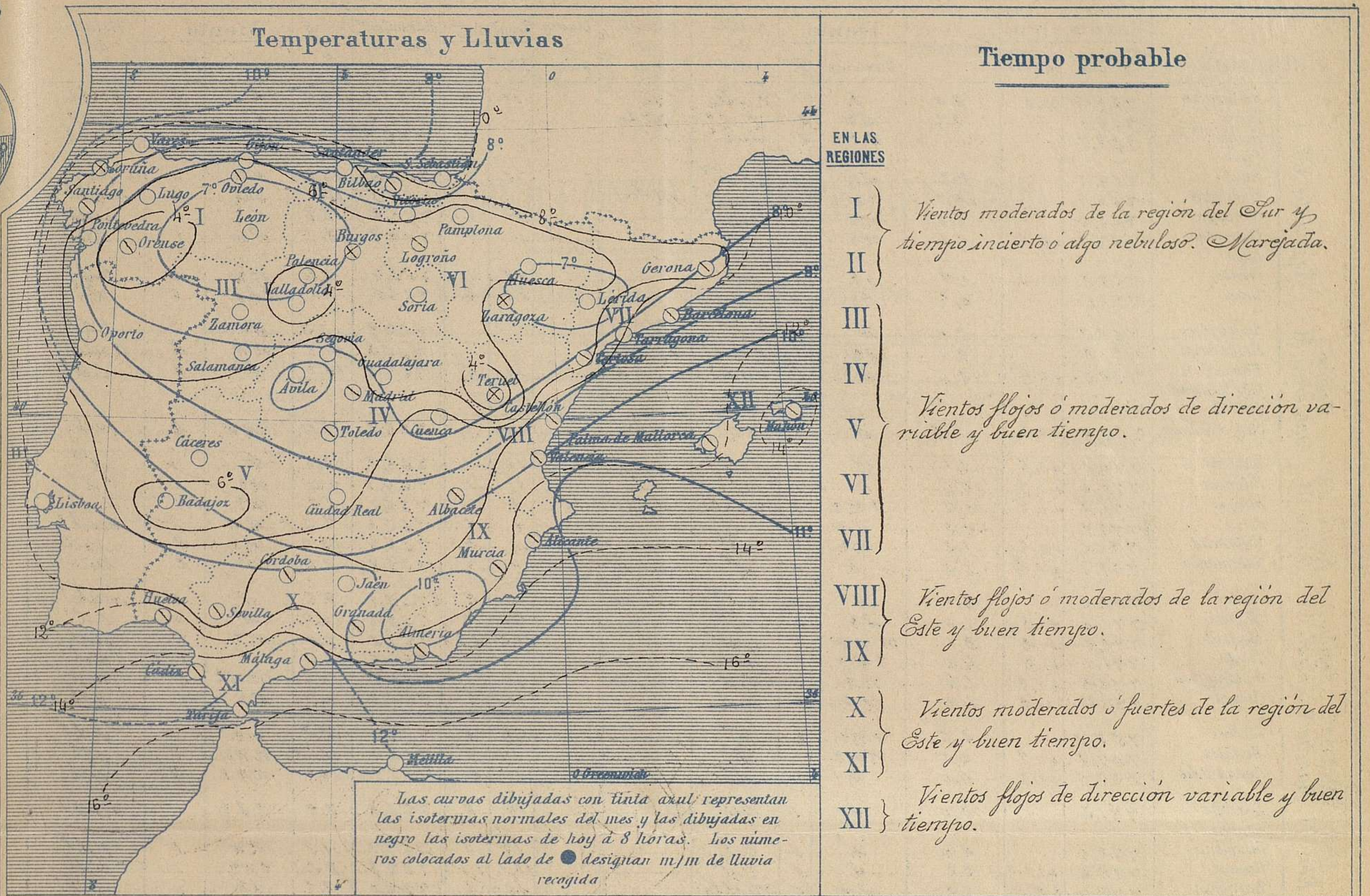
Estado general

Se va rellenando la depresión barométrica situada al S.W. del Golfo de Cádiz; y las presiones elevadas, invaden la Península Ibérica (772 mm). El viento sigue soplando con fuerza de la región del Este en el Estrecho de Gibraltar, levantando mar gruesa; pero en el resto de España el tiempo es generalmente bueno, con cielo nuboso y vientos de poca fuerza del 1º cuadrante.

La temperatura máxima de ayer fue de 19º en Pontevedra, Bilbao y Almería y la mínima de hoy ha sido de 3º bajo cero en Soria, Cuenca y Teruel.



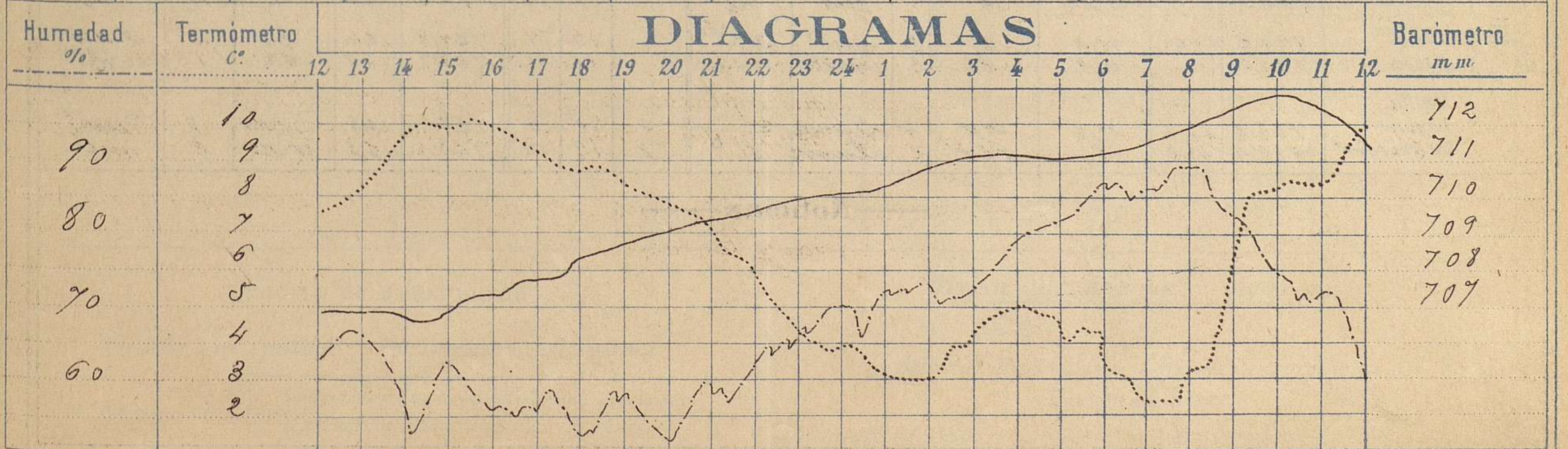
H
H
H



Observaciones de Madrid entre 12^h del dia 11 y 12^h del dia 12

PARQUE DEL RETIRO (Altitud 667 m.)

Hora	Barómetro m m	Termómetro C°	Humedad %	Viento	Fuerza 0 a 9	Lluvia o Nieve m m	Estado del Cielo	Notas
16	707.32	9.9	54	NE	2	"	Nuboso	Temp ^a máxima a la sombra 10° 2
20	709.03	7.8	51	NE	3	"	Td	Td minima a la id 2° 3
24	710.16	4.0	70	E	2	"	Td	
4	711.00	5.0	78	NE	3	"	Td	
8	711.85	3.1	88	NNW	0	"	Td	
12	711.32	9.6	59	NE	2	"	Casi despejado	



Observaciones de España

Observaciones de la mañana á 8 horas										Id. en las 24 horas			Id. de la vispera á 16 horas			
Estaciones	Barómetro.		Temperatura	Viento		Estado del cielo	Estado del mar	Lluvia ó nieve	Temp. extr. ^{as}		Barom. á 0° y al nivel del mar	Temperatura	Viento		Estado del cielo	
	alt. y al nivel del mar	Variación en 3 horas		Dirección	F ^{va}				Max. ^a	Min. ^a			Dirección	Fuerza		
Región del N.W. I.	La Coruña	768.5	0.0	8.0	S.	1	Niebla	Gsa.	15	7	765.3	14.2	S.	2	Niebla	
	Vares	769.9		8.5	S.E.	2	C.d.	W da			768.0	11.9	S.E.	2	C.d.	
	Avilés	769.7			S.E.	2	nub.				766.7		S.E.	2	nub.	
	Gijón															
	Oviedo	769.5		3.8	S.W.	1	C. cub.		16	3	764.6	14.8	S.E.	0	C.d.	
	Finisterre	768.4		12.7	cal.	0	nub.	W da			765.9	16.1	cal.	0	nub.	
	Santiago	768.4		5.8	S.E.	2	nub.		14	5	765.3	13.3	S.E.	0	nub.	
	Pontevedra	767.7	+0.5	3.4	S.E.	2	S.		Inaple.	10	5	764.9	17.6	S.W.	1	C.d.
	Lugo															
	Orense	769.3	+1.0	1.7	S.E.	0	Cub.		18	1	766.4	17.4	S.W.	0	Cub.	
León	771.8		0.5	S.	0	S.		10	-2	765.3	8.6	S.E.	0	S.		
Región Cantábrica II.	Santander	768.2		6.0	N.	0	S.	L ^a			764.9	16.2	S.W.	0	C.d.	
	Punta Vaea	770.3		8.1	S.E.	3	C. cub.	W da			766.3	14.8	S.W.	3	C. cub.	
	Bilbao	768.2	+0.4	8.6	S.	0	nub.		14	6	765.6	18.0	S.	0	C.d.	
	Cabo Machichaco															
	Igueldo															
San Sebastián	769.9	+1.5	13.8	S.	1	C.d.	W da	18	7	765.2	16.4	S.W.	2	nub.		
Región del Duero III.	Zamora	770.2	+1.5	1.1	S.	1	C.d.		10	-1	765.8	10.6	S.	1	S.	
	Palencia	770.6	+0.7	-0.4	S.	1	S.		11	-1	764.0	9.4	S.E.	1	C.d.	
	Burgos	771.8	+0.7	0.4	S.W.	1	Niebla		9	-1	766.1	8.2	S.E.	1	C.d.	
	Soria	773.7		-1.2	S.W.	0	S.		9	-3	766.1	7.0	S.W.	1	nub.	
	Valladolid	772.2	+0.5	-1.2	S.E.	1	S.		12	-2	765.4	10.0	S.E.	2	nub.	
	Salamanca	769.8	+1.5	0.2	S.	1	S.		9	-1	765.8	8.0	S.	2	nub.	
Región Extrem. Mancha V. Central IV.	Ávila	763.2		3.5	S.	0	C.d.		12	2	762.1	8.5	S.	0	nub.	
	Segovia	771.6	+1.2	1.0	S.E.	0	S.		11	0	763.5	10.0	N.	0	C.d.	
	Madrid	772.2	+1.2	3.1	S.W.	0	nub.		10.2	2.3	765.8	9.9	S.E.	2	nub.	
	Toledo	771.1	+1.2	4.0	S.E.	1	nub.		11	1	764.6	10.6	S.	1	Cub.	
	Guadalajara	772.2	+1.2	1.4	S.E.	0	C.d.		11	-1	764.7	10.9	S.W.	0	nub.	
	Cuenca	771.3	+1.2	4.5	S.E.	0	C.d.		11	-3	766.3	9.8	S.E.	1	Cub.	
	Cáceres	768.8		6.6	S.W.	2	S.		13	3	763.1	12.2	S.E.	5	C.d.	
	Badajoz	767.9	+0.7	4.5	S.W.	1	S.		17	3	763.0	16.6	S.W.	0	S.	
	Ciudad Real	769.5	+1.6	4.0	S.	3	S.		11	2	763.9	10.7	S.W.	2	Cub.	
	Logroño	771.2		3.0	S.	1	Cub.		14	0	766.8	8.8	S.E.	1	nub.	
Alto Ebro VI.	Vitoria															
	Pamplona	772.5		2.0	S.	0	C.d.		13	1	767.3	11.8	S.W.	0	C.d.	
	Huesca	772.2	+1.1	2.8	S.	0	C.d.		10.1	1.1	767.3	8.2	S.W.	1	Cub.	
	Zaragoza	772.4	+2.0	5.2	S.W.	0	Niebla		10	1	760.0	7.5	S.E.	0	nub.	
Cataluña VII.	Lérida															
	Gerona	773.8	+0.5	6.4	S.E.	0	nub.		15	3	769.6	14.8	S.W.	2	nub.	
	Barcelona	772.1	+0.6	11.0	S.	1	C. cub.	W da	15	9	763.8	12.1	S.E.	0	Niebla	
	Tarragona															
Tortosa	773.0	+1.0	6.9	S.	1	Cub.		15	6	768.0	13.0	S.E.	2	Cub.		
Levan. de VIII.	Teruel	772.6		2.1	S.E.	0	Niebla		8	-3	767.8	6.2	S.	0	nub.	
	Castellón	770.5	+1.0	10.9	S.	0	nub.		14	9	767.0	15.5	S.E.	0	C.d.	
	Valencia	770.7	+1.2	11.4	S.E.	1	C. cub.		15	7	768.8	13.6	S.E.	1	C. cub.	
Región Levant. de IX.	Albacete	771.1		5.5	S.	1	C. cub.		11		765.8	10.4	S.	3	Cub.	
	Alicante	769.0	+0.8	12.6	S.E.	3	Cub.	W da	15	7	765.5	15.2	S.E.	6	Cub.	
	Murcia	768.9	+0.8	11.8	S.E.	1	Cub.		14	10	764.9	14.2	S.E.	2	Cub.	
	Sevilla	766.1		8.8	S.E.	4	C. cub.		18	6	761.4	18.0	S.E.	3	nub.	
	Córdoba	766.8	+1.1	10.0	S.E.	1	nub.		18	5	762.0	17.0	S.E.	1	nub.	
Cuenca del Guadalquivir X.	Jaén	768.1		9.8	S.W.	1	C.d.		16	4	763.5	14.2	S.W.	3	S.	
	Granada	767.5	+1.4	6.9	S.E.	0	Cub.		15	5	762.6	14.8	S.	2	C. cub.	
	Huelva	765.3		13.0	S.W.	0	nub.		20	6	761.1	21.3	S.E.	1	nub.	
	Algeciras															
Costa del Sur XI.	San Fernando	764.2	+0.9	14.3	S.	1	C. cub.	W da	18	10	762.2	13.9	S.	3	C.d.	
	Tarifa	764.9		15.1	S.	7	C. cub.	W Gsa			762.2	14.7	S.	6	Cub.	
	Málaga	766.6	+1.0	14.6	S.	5	Cub.	W Gsa	18	11	762.6	17.0	S.E.	0	C. cub.	
	Almería	764.7		13.0	S.	1	Cub.	W da	19	12	760.8	18.0	S.	4	C.d.	
	Palma	770.0	+1.4	11.4	S.	3	nub.	W da	17	7	767.7	16.4	S.	4	C. cub.	
Balea- res XII.	Mahón	770.2		14.2	S.E.	3	nub.		16	11	767.7	18.2	S.E.	1	S.	
	Melilla															
	Laguna	765.0	+1.0	11.0	S.W.	4	Lluvia		9	12	763.1	10.3	S.W.	5	Cub.	
Sta Cruz de Ten.	765.4	+1.3	15.1	S.W.	2	Lluvia	L ^a	8	17	763.5	16.3	S.W.	2	nub.		

—Noticias—

Escandi-

Islas

Marruecos