

INSTITUTO GEOGRÁFICO Y CATASTRAL

BOLETÍN DEL SERVICIO METEOROLÓGICO

AÑO XXXVIII

Nim.º 254

OBSERVACIONES DEL EXTRANJERO

1930 11 de Octubre

Main table of meteorological observations with columns for stations, pressure, wind, temperature, and time.

RADIOGRAMAS TRANSMITIDOS DESDE BARCOS table with columns for DIA, HORA, LAT, LONG, PRESION, VIENTO.

ADMINISTRADOR: Sr. Habilitado del Servicio Meteorológico.

CORRESPONDENCIA: Sr. Jefe del Servicio Meteorológico. Apartado 285. MADRID.

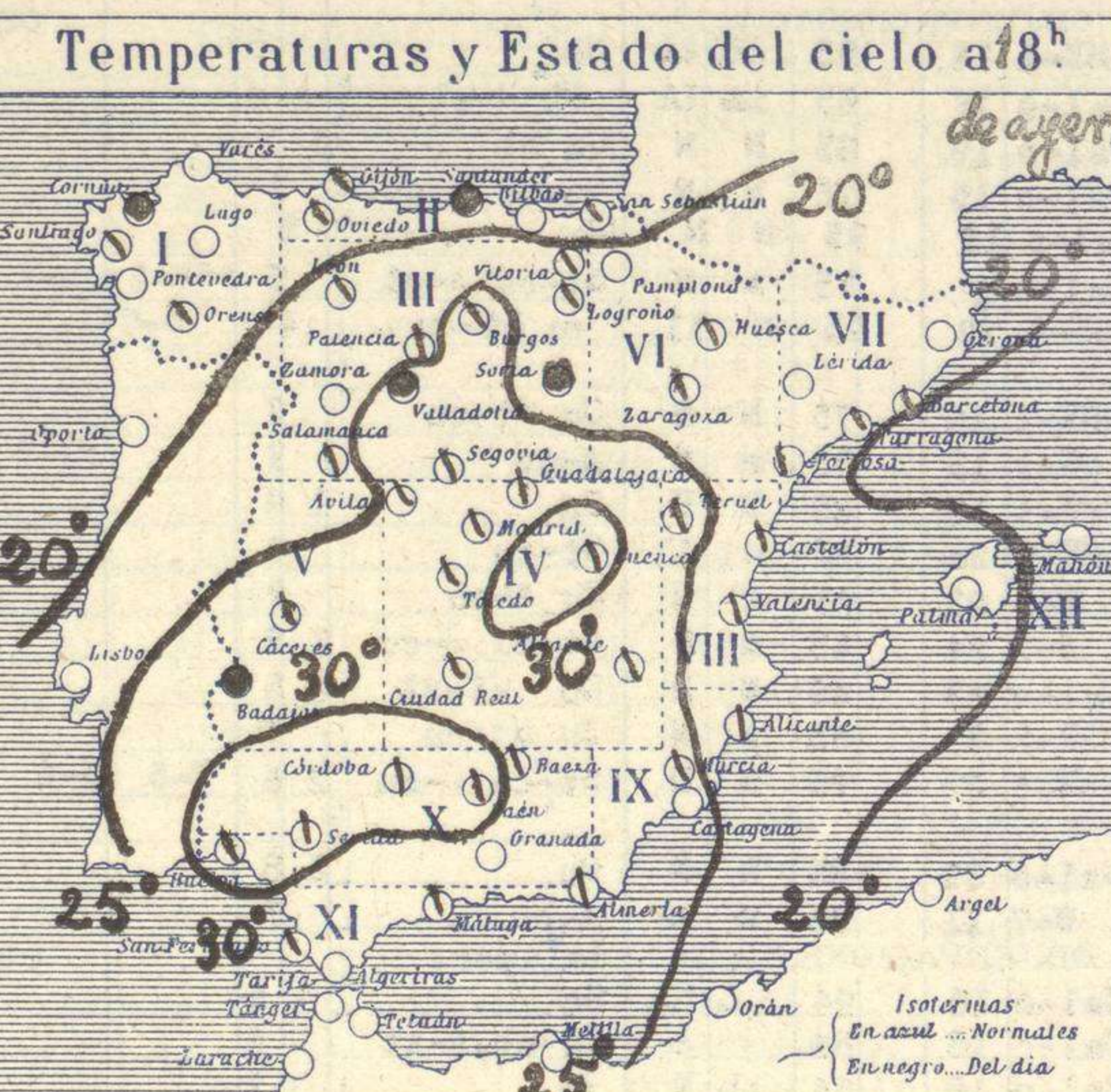
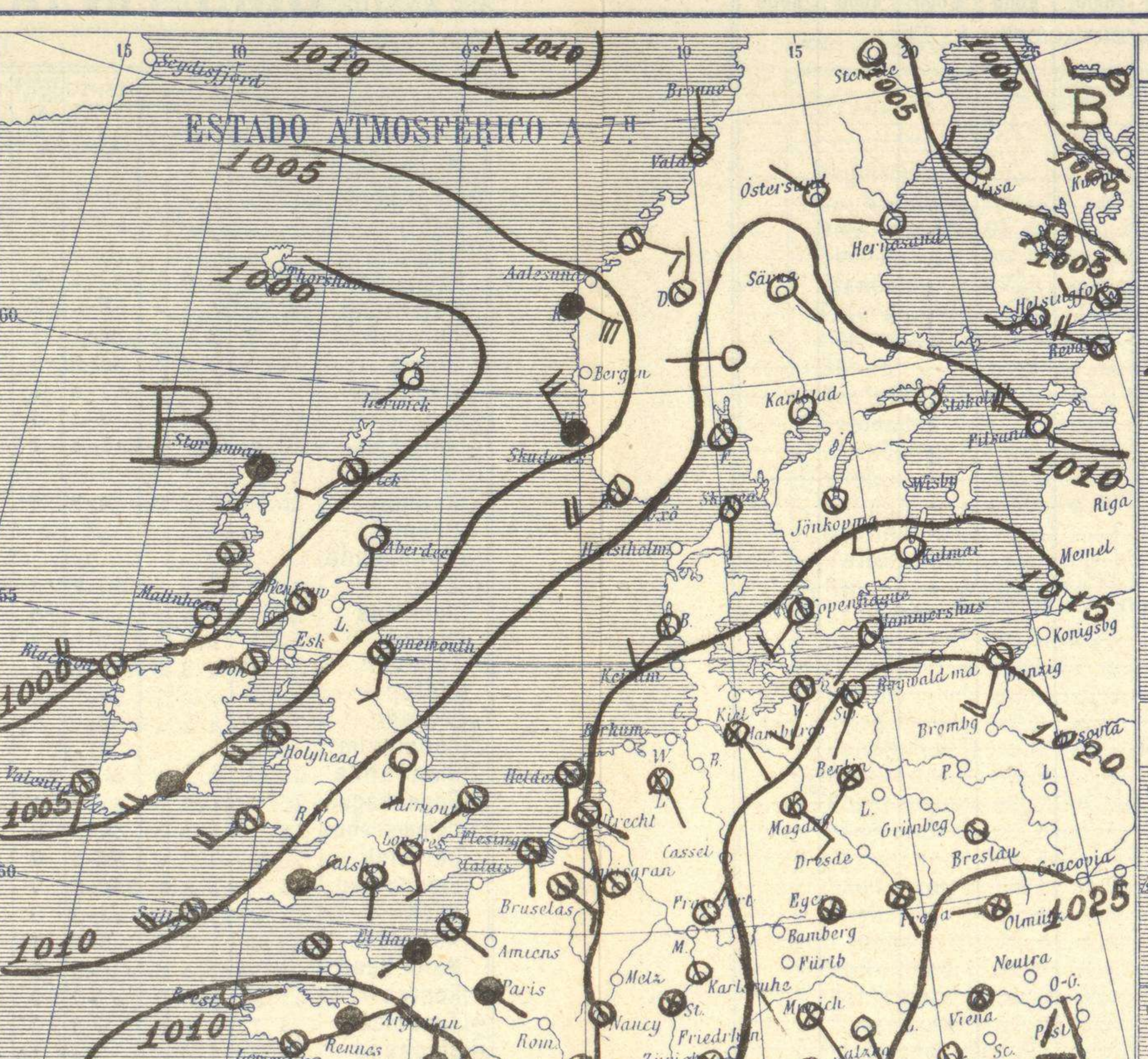
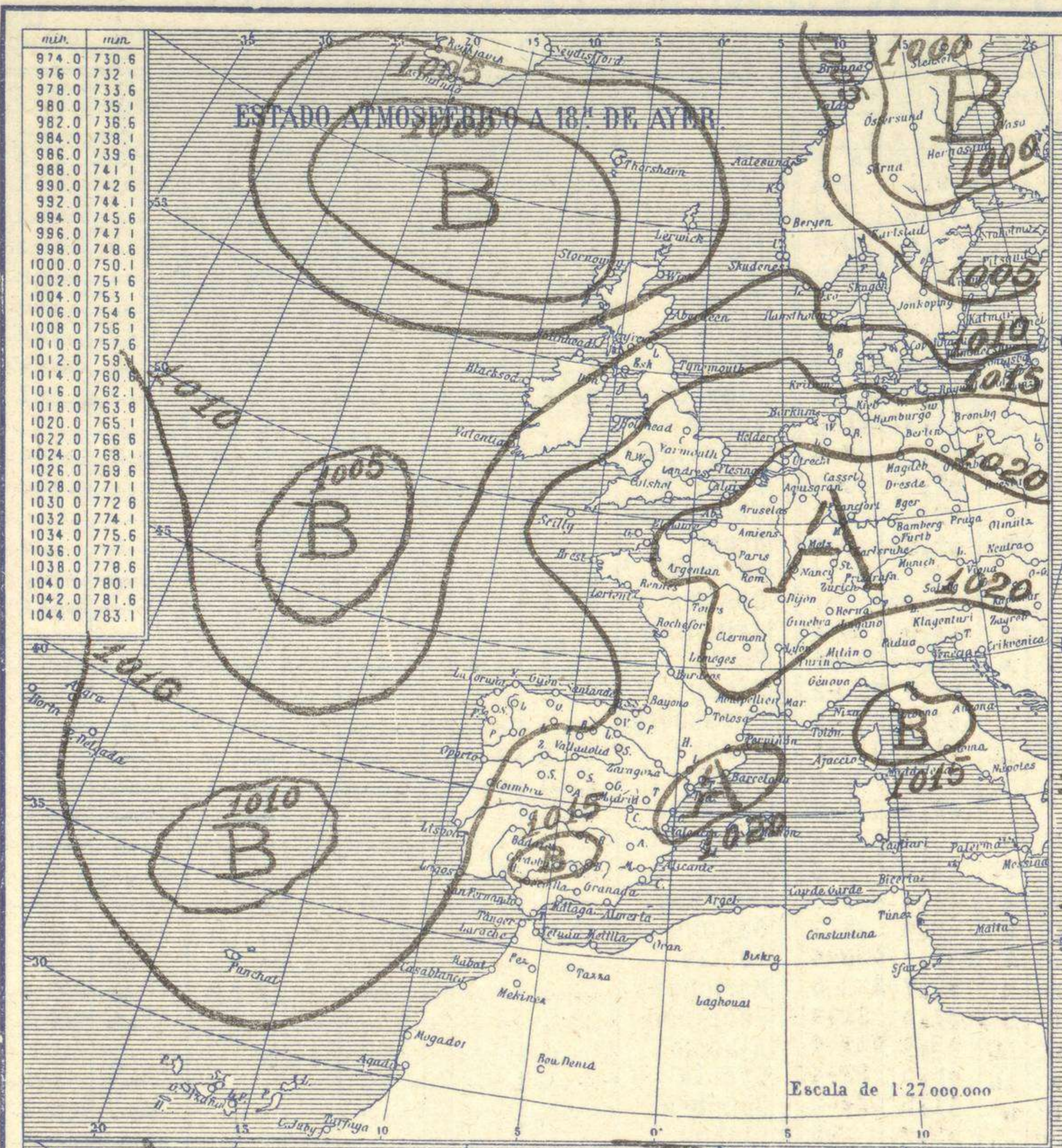


SERVICIO METEOROLÓGICO ESPAÑOL.

Boletín del Sábado 11 de Octubre de 1930

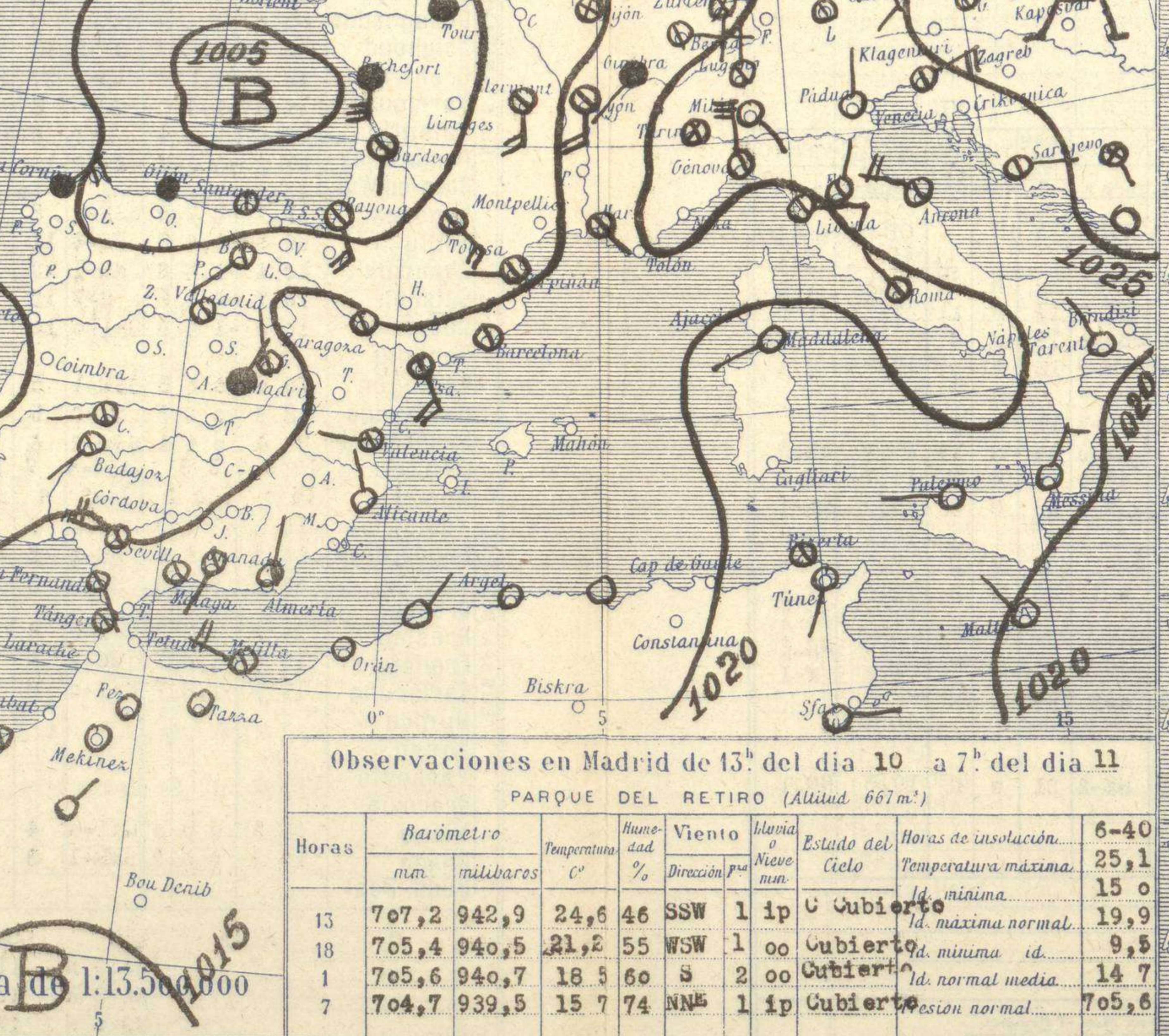
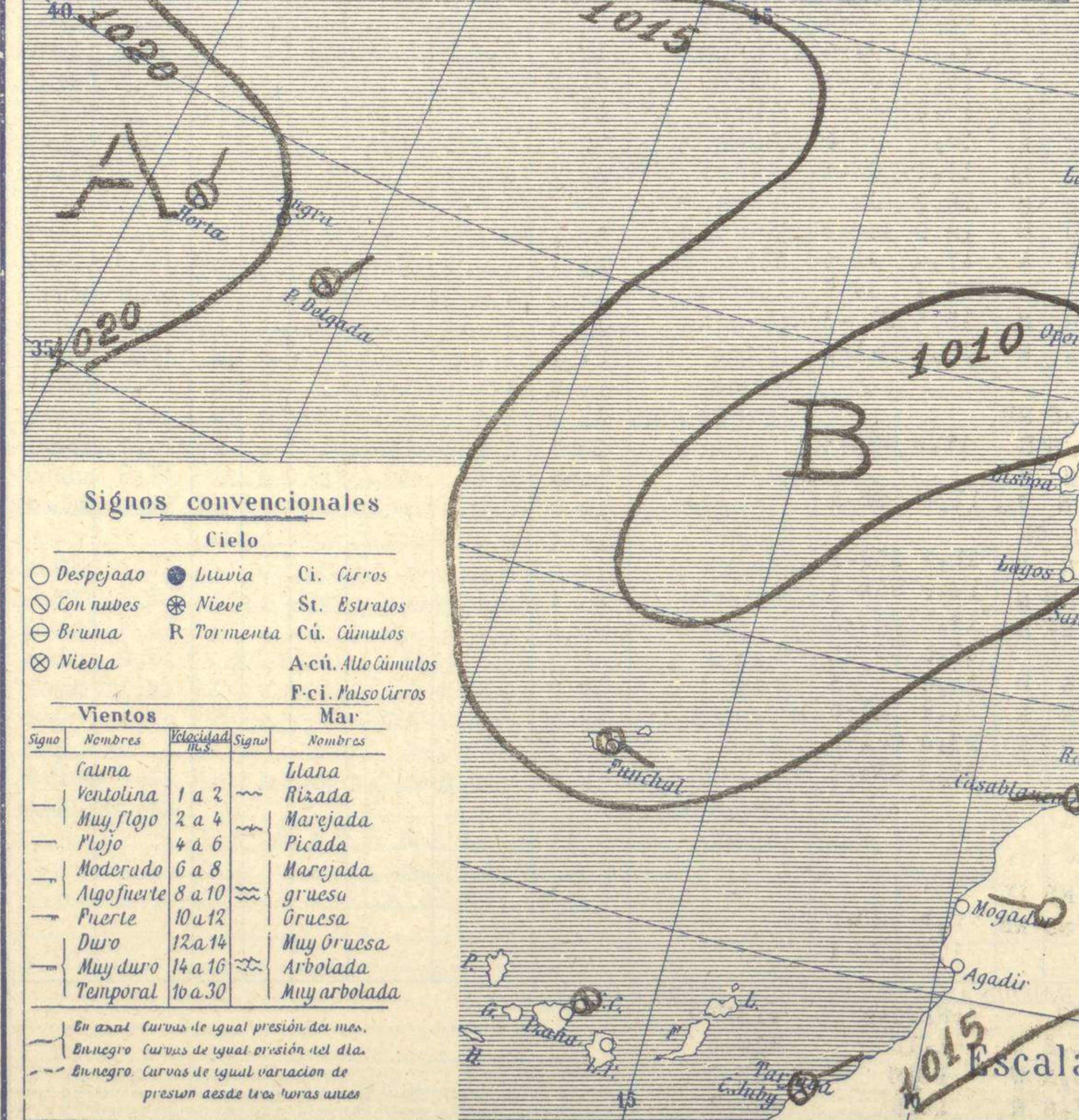
AÑO XXXVIII

Núm. 224



Temperaturas extrema y Lluvia

Estaciones	Temperaturas		Lluvia mm
	Max.	Minim.	
La Coruña	19	10	20
Santiago	17	13	20
Pontevedra			
Lugo			
Orense	18	16	18
Oijón	19	15	11
Oviedo	17	15	8
Santander	23	18	05
Bilbao			
San Sebastián	24	16	
León	17	8	3
Zamora	29	10	
Palencia	23	14	ip
Burgos	22	15	ip
Soria	24	12	7
Valladolid	23	12	ip
Salamanca	25	10	ip
Ávila	24	15	
Segovia	26	13	6
Madrid	25	15	ip
Toledo	29	17	03
Guadalajara	27	13	
Cuenca	26	14	
Ciudad-Real	26	11	
Albacete	30	15	
Cáceres	27	16	04
Badajoz	29	17	ip
Vitoria	20	11	02
Logroño	22	13	ip
Pamplona	1	11	
Huesca	24	17	ip
Zaragoza	24	15	
Lérida		16	
Oerona		16	
Barcelona	23	19	
Tarragona	27	1	ip
Tortosa	27	20	ip
Teruel	26	12	
Castellón	25	21	
Valencia	27	19	
Alicante	31	17	
Murcia	33	17	
Sevilla	35	10	ip
Córdoba	34	17	
Jaén	31		
Baeza	27		
Oranada	32		
Huelva	34		
San Fernando	32	22	
Tarifa	29	21	
Algeciras			
Málaga	28	21	
Almería	32	19	
Palma			
Ibiza			
Mahón			
Las Palmas			
St ^a Cruz de T.	28	21	
Laguna			
Izaña		10	
Tetán	21		
Melilla			
Tánger		20	ip



Estado General

La perturbación atmosférica del occidente de Europa avanza lentamente hacia oriente y se interna uno de sus núcleos en el golfo de vizcaya.

A causa de este trastorno atmosférico se inicia en España el régimen de lluvias.

Tiempo probable

EN LAS REGIONES

I } vientos moderados y lluvias.

II }

III } vientos flojos del Sur y tendencia a llover.

IV }

V }

VI }

VII } vientos flojos y tiempo inseguro.

VIII }

IX }

X } Tiempo de chubascos tormentosos.

XI }

XII } Buen tiempo poco estable.

Observaciones en Madrid de 13^h del día 10 a 7^h del día 11

PARQUE DEL RETIRO (Altitud 667 m.)

Horas	Barómetro		Temperatura	Humedad	Viento	Nieve	Estado del Cielo	Horas de insolación	
	mm	milbares						6-40	25,1
13	707,2	942,9	24,6	46	SSW	1	ip	Cubierto	25,1
18	705,4	940,5	21,2	55	WSW	1	00	Cubierto	15,0
1	705,6	940,7	18,5	60	S	2	00	Cubierto	19,9
7	704,7	939,5	15,7	74	NNE	1	ip	Cubierto	9,5

Id. máxima normal 19,9
Id. mínima id. 9,5
Id. normal media 14,7
Presión normal 705,6

Signos convencionales

Cielo

○ Despejado ☁ Nubes ☁ Ci. Ceros
☁ Con nubes ❄ Nieve ☁ St. Estratos
☁ Bruma ⚡ R Tormenta ☁ Cú. Cúmulos
☁ Niebla ☁ Acú. Alto Cúmulos
☁ F.c. Falso Cirros

Vientos

Signo	Nombres	Velocidad	Signo	Nombres
—	Calma	0	—	Blana
—	Ventolina	1 a 2	—	Rizada
—	Muy flojo	2 a 4	—	Marejada
—	Flojo	4 a 6	—	Picada
—	Moderado	6 a 8	—	Marejada gruesa
—	Algo fuerte	8 a 10	—	Gruesa
—	Fuerte	10 a 12	—	Muy gruesa
—	Duro	12 a 14	—	Arbolada
—	Muy duro	14 a 16	—	Muy arbolada
—	Tempestad	16 a 30	—	

En azul Curvas de igual presión del mar.
En negro Curvas de igual presión del día.
En negro Curvas de igual variación de presión desde tres horas antes.

