

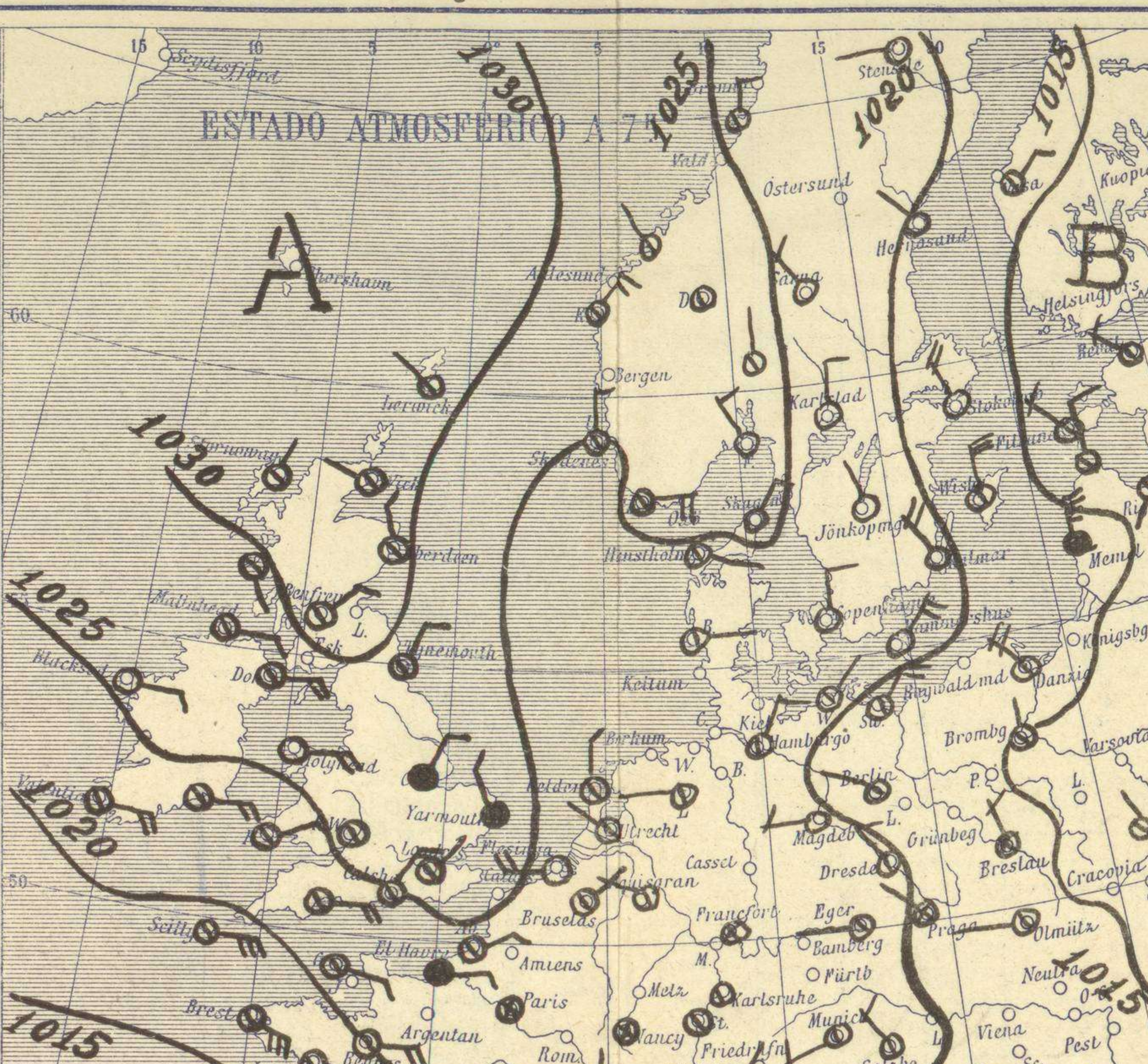
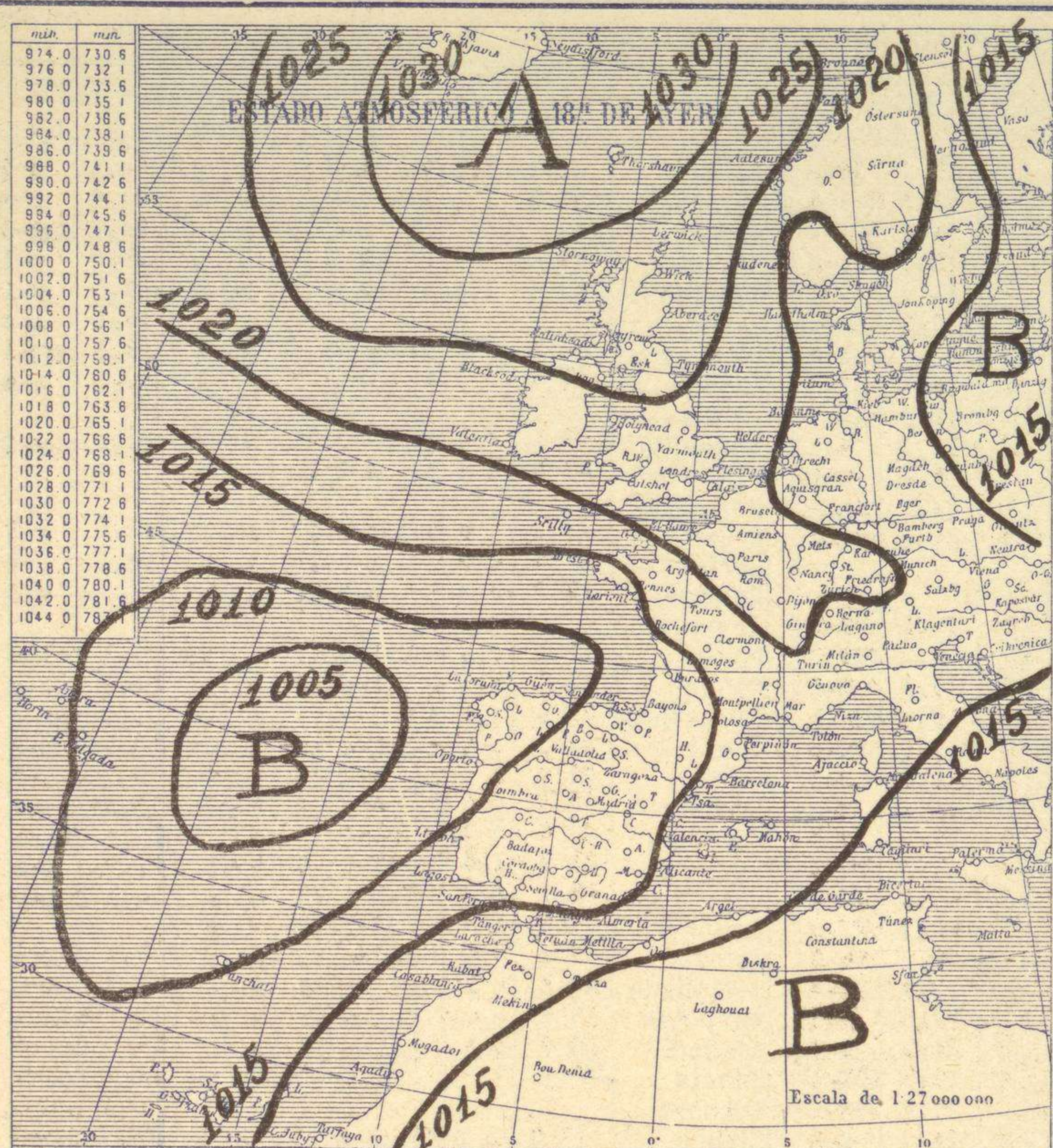


SERVICIO METEOROLÓGICO ESPAÑOL.

Boletín del *Miércoles 1º de Octubre de 1930*

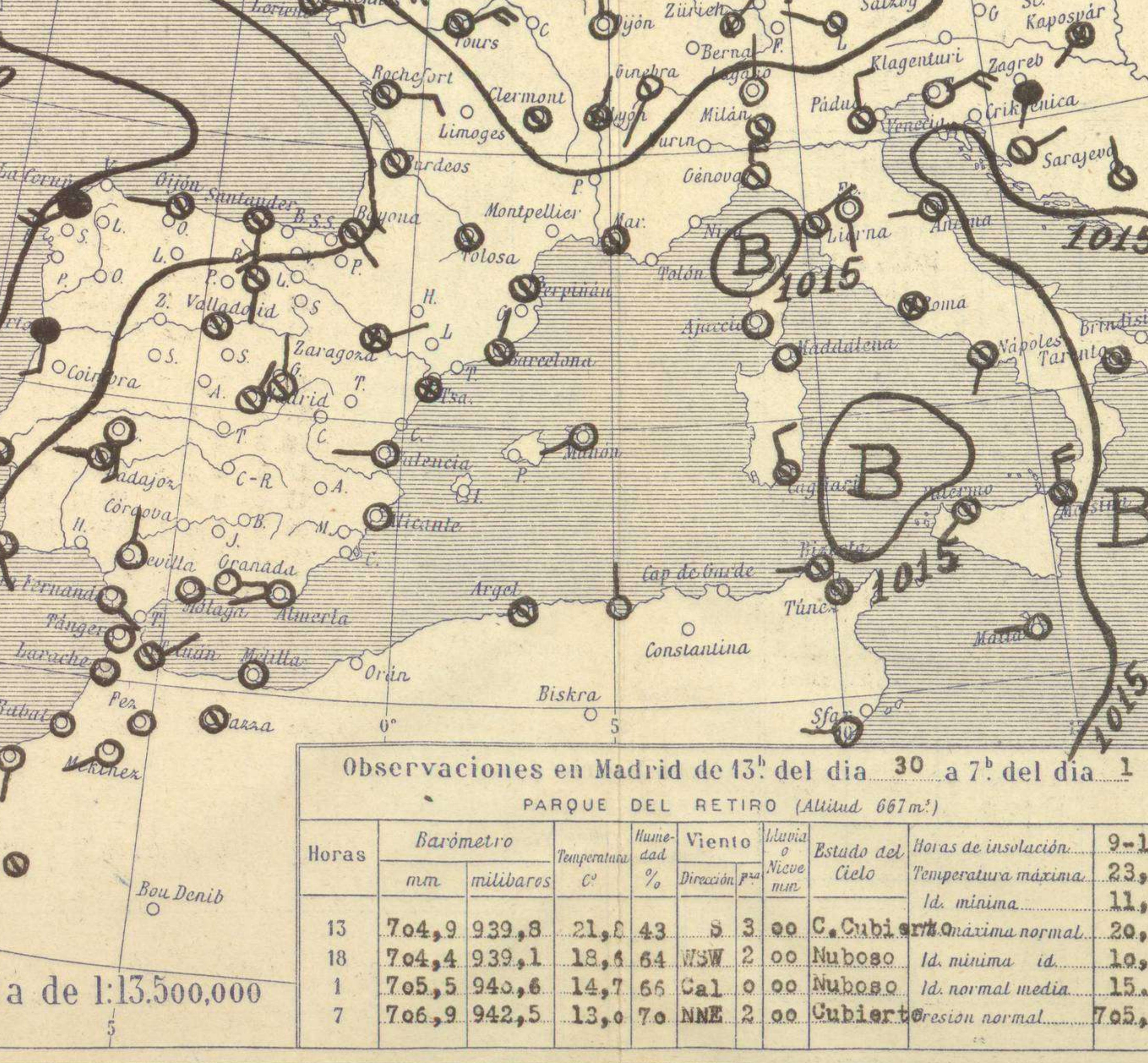
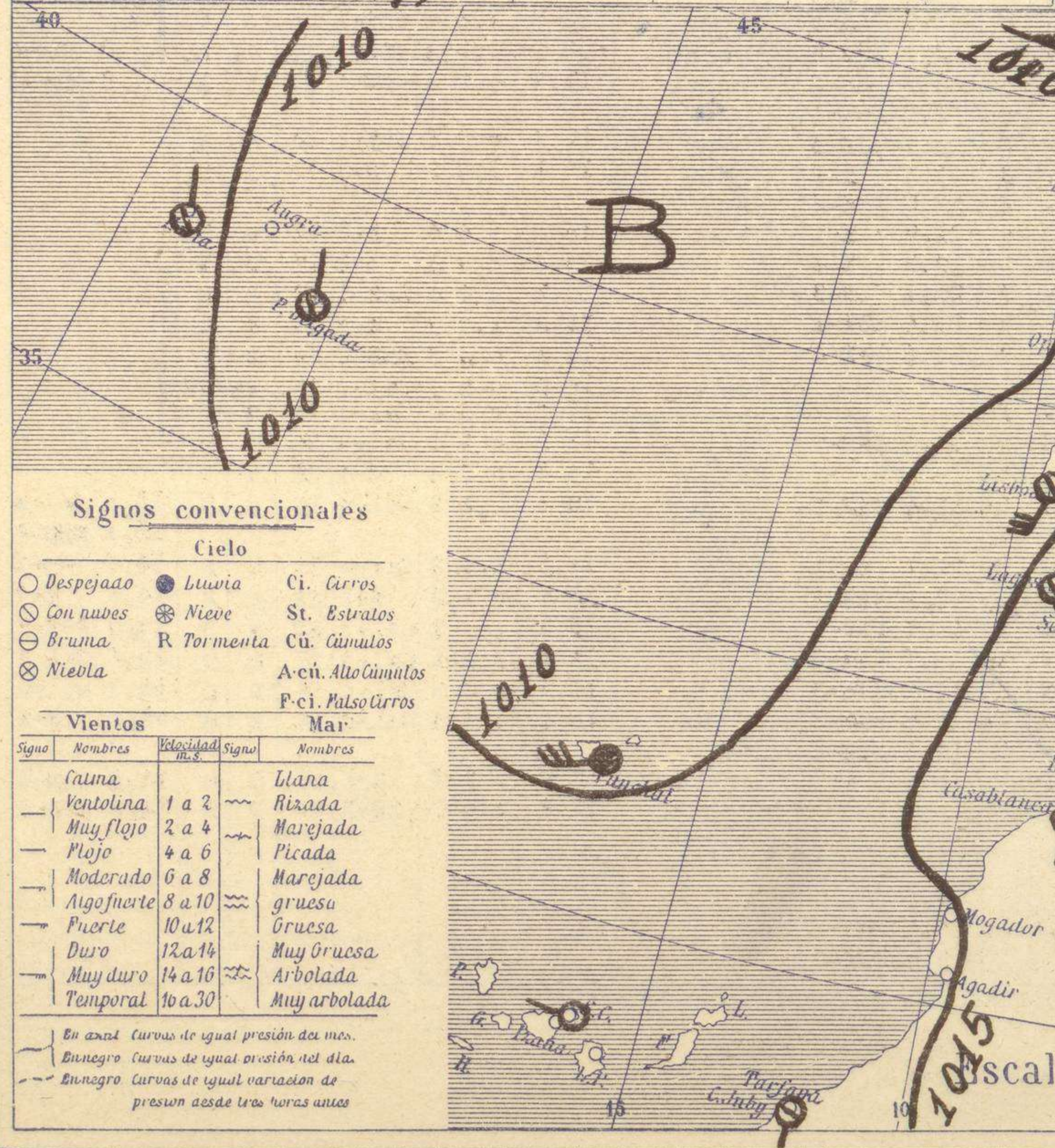
AÑO XXXVIII

Núm. 274

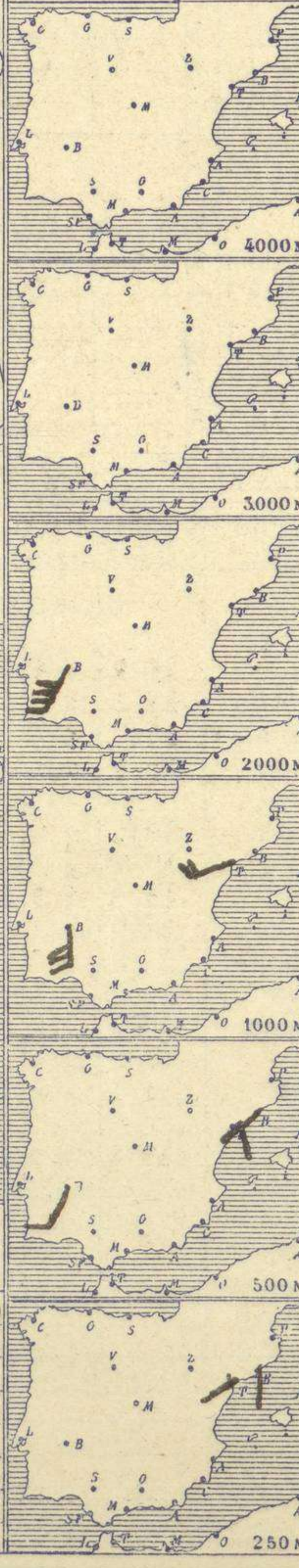


Temperaturas extrema y Lluvia

Estaciones	Temperaturas		Lluvia
	Max.	Minim.	
La Coruña	20	15	1.6
Santiago	17	14	6.9
Pontevedra			
Lugo			
Orense	17		3.1
Oijón	18	17	2
Oviedo	18	15	1
Santander	28	18	3
Bilbao			
San Sebastián			6
León	15	8	1.6
Zamora		3	0.3
Palencia	16	9	9
Burgos	15	11	3
Soria			9
Valladolid	20	9	2
Salamanca	20	10	
Ávila	19	13	
Segovia	24	10	
Madrid	23	12	
Toledo	28	13	
Guadalajara	25	10	
Cuenca	25	11	
Ciudad-Real			
Albacete	27	11	
Cáceres	24	15	
Badajoz	25	15	
Vitoria	20	10	
Logroño	20	9	
Pamplona		11	
Huesca	24	13	
Zaragoza	26	11	
Lérida			
Oerona		18	1 p
Barcelona	24	18	
Tarragona			
Tortosa	26	17	
Teruel	24	10	
Castellón	25	18	
Valencia	26	18	
Alicante	27	16	
Murcia	28	14	
Sevilla	29	11	
Córdoba	28	13	
Jaén	26	17	
Baeza	26	13	
Granada	29		
Huelva	25		
San Fernando	25	16	
Tarifa	23	17	
Algeciras			
Málaga	23	17	
Almería	23	16	
Palma			
Ibiza			
Mahón	26	19	
Las Palmas			
S ^o Cruz de T.	27	21	
Laguna			
Izana			8
Tenife	23	16	
Melilla			
Tánger			15



Observaciones aerológicas



Estado General

La perturbación atmosférica del Oeste de la Península Ibérica persiste estacionada con lo cual el mal tiempo se propaga muy lentamente hacia Oriente. Hoy llueve en Galicia y Portugal habiendo aumentado también mucho la nubosidad en Cantabria y en el Sur de España.

Las presiones altas residen al Norte de Escocia.

Por Francia, Alemania, Suiza abundan mucho las nieblas.

Tiempo probable

- EN LAS REGIONES.
- I) Vientos flojos y moderados de la región del Sur y tiempo de lluvias.
 - II) Vientos flojos de dirección variable y tiempo inseguro.
 - III) Vientos flojos variables y buen tiempo poco estable.
 - IV) Vientos del Sur y aguaceros.
 - V) Buen tiempo poco estable.

Observaciones en Madrid de 13^h del día 30 a 7^h del día 1

PARQUE DEL RETIRO (Altitud 667 m.)

Horas	Barómetro		Temperatura	Humedad	Viento	Nubosidad	Estado del Cielo	Horas de insolación	
	mm	milímetros						9-10	23-0
13	704,9	939,8	21,0	43	S. 3	00	C. Cubierta	Id. máxima normal	20,7
18	704,4	939,1	18,6	64	WSW	2	Nuboso	Id. mínima id.	10,8
1	705,5	940,6	14,7	66	Cal	0	Nuboso	Id. normal media	15,8
7	706,9	942,5	13,0	70	NNE	2	Cubierto	presión normal	705,6

Signos convencionales

Cielo

- Despejado
- Lluvia
- ☁ Con nubes
- ☁ Bruma
- ☁ Niebla
- ☁ Ci. Cirros
- ☁ St. Estratos
- ☁ R. Tormenta
- ☁ Cú. Cúmulos
- ☁ A.cú. Alto Cúmulos
- ☁ F.cú. Pseudo Cirros

Vientos

Signo	Nombres	Velocidad	Signo	Nombres
—	Calma	0	—	Ulana
—	Ventolina	1 a 2	—	Rizada
—	Muy flojo	2 a 4	—	Marejada
—	Flojo	4 a 6	—	Picada
—	Moderado	6 a 8	—	Marejada gruesa
—	Algo fuerte	8 a 10	—	Gruesa
—	Fuerte	10 a 12	—	Muy gruesa
—	Duro	12 a 14	—	Arbolada
—	Muy duro	14 a 16	—	Muy arbolada
—	Temporal	16 a 30	—	

En azul Curvas de igual presión del día.
En negro Curvas de igual presión del día.
En negro Curvas de igual variación de presión desde tres horas antes.

OBSERVACIONES DE ESPAÑA

ESTACIONES	PRESIÓN MILIBARES			VIENTO	TEMPE RATUR A	TIEMPO		NUBES	MAR	DIRECCIÓN Y FUERZA DEL VIENTO A								
	a O°		C.			D. y F.	C.			PRESENTE	PASADO	250	500	1000	2000	3000	4000	5000
	N. M. G. N.	VARIACIÓN										250	500	1000	2000	3000	4000	5000
OBSERVACIONES A 7 ^h																		
La Coruña	10.9	0.8	4	SW-4	16	94	LL LL	Nb	2	5	OBSERVACIONES A 7 ^h							
Gijón	12.3	0.4	3	W-1	18	84	N LL	St-cu Ci-st	2	6								
Santander	13.0	0.4	4	S-5	22	44	N N	Cu St-cu	2	6								
Valladolid	18.6	0.4	3	Cal-o	11	94	N D	A-cu Ci-st	2	5								
Zaragoza	18.3	1.6	4	E-0	15	94	N N	St-cu	2	4								
Barcelona	17.9	0.6	3	NNE-0	19	94	N N	St-cu	2	5	S-2	SW-2						
Tortosa	18.5	1.0	4	Cal-o	19	95	N NB	St	2	4	SW-2	SSE-2	WSW-5					
Mahón	17.1	0.8	4	WSW-1	19	94	D D	St-cu Ci	1	6								
Madrid	19.7	1.6	3	NNE-2	13	74	N N	Ci	2	7								
Badajoz	17.0	0.8	4	W-1	15	85	N N	St-cu Ci	2	7	SSW-3	S-6	SSW-7					
Alicante	17.8	1.0	4	Cal-o	17	94	D D	St-cu Ci-st	2	6								
Granada	18.3	;		E-3	18	;	D N	Ci	2	7								
Sevilla	18.2	1.2	3	N-2	14	;	D N	Ci	2	7								
Almería	18.7	1.2	4	WSW-2	18	94	D D	Ci	1	7								
Málaga	17.8	;		Cal-o	19	64	D D		1	6								
S.Fernando	17.1	1.0	3	SE-1	18	84	D N	St-cu Cu	2	7								
Melilla	17.7	0.4	4	Cal-o	21	94	D D	Cu Ci	2	7	Cal-o	Cal-o						
Tetuán	17.1	0.8	3	NE-1	19	94	N N	St-cu	2	6								
S. ^{ta} C. de Tenerife	15.8	-1.2	9	W-1	22	74	D D	Cu	2	9								
Izaña	705.4	0.0	2	;	9	84	D D		2	9								
OBSERVACIONES A 18 ^h de ayer.																		
La Coruña	09.0	0.6	3	S-1	11	94	LL LL	Nb	2	6	OBSERVACIONES A 18 ^h							
Gijón	11.1	0.0	3	NE-1	18	84	LL LL	Cu, A-cu	1	7								
Santander	12.2	1.4	1	S-2	19	64	LL A	Cu-nb	3	7								
Valladolid	14.1	0.2	1	Cal-o	18	74	N N	Cu-nb	2	7								
Zaragoza	14.1	-0.4	6	ESE-0	23	64	N N	St-cu	2	6								
Barcelona	15.9	0.4	4	SW-0	22	84	N D	Cu	2	7								
Tortosa	16.5	0.4	4	SSE-2	22	84	N N	St-cu	2	5								
Mahón	16.3	0.6	4	SSW-2	23	74	N D	A-cu	2	7								
Madrid	12.9	0.0	3	WNW-2	19	64	N N	Ci, Ci-st	2	7								
Badajoz	13.4	-0.6	8	S-2	24	44	N N	St-cu	2	8								
Alicante	15.4	0.2	4	Cal-o	22	84	N D	St-cu	1	6								
Granada	14.7	0.8	4	Cal-o	25	24	N N	Ci	2	8								
Sevilla	15.2	0.0	3	W-2	26	74	N N	Ci-st	2	7								
Almería	15.4	-0.4	8	Cal-o	21	94	N D	St-cu	1	8								
Málaga	16.1	-0.4	5	Cal-o	20	74	D D		1	6								
S.Fernando	15.9	0.0	4	W-1	23	64	N N	St-cu	2	7								
Melilla	16.4	0.4	4	Cal-o	22	94	N D	St-cu	2	7								
Tetuán	15.1	0.6	3	NE-2	21	84	D D		2	7								
S. ^{ta} C. de Tenerife	14.6	-1.0	8	S-1	25	74	N D	Cu	2	9								
Izaña	06.4	0.4	7	W-9	14	64	D D		2	7								

ESTACIONES	PRESIÓN MILIBARES			VIENTO	TEMPE RATUR A	TIEMPO		PRESIÓN MILIBARES	VIENTO	ESTACIONES	PRESIÓN MILIBARES			VIENTO	TEMPE RATUR A	TIEMPO		PRESIÓN MILIBARES	VIENTO										
	a O°		C.			D. y F.	C.				PRESENTE	PASADO	a O°			C.	D. y F.			a O°		C.	PRESENTE	PASADO	a O°		C.	D. y F.	
	N. M. G. N.	VARIACIÓN											250							500	1000				2000	3000			4000
OBSERVACIONES A 8 ^h										OBSERV. A 18 ^h																			
Vares	08.6	0.6	3	E-2	16	11	LL			Cáceres	10.3	3	SSW-3				10.3	3	SSW-3										
Finisterre										Vitoria	16.9	0.4	4	SSW-0	16	N N		14.7	SSW-0										
Santiago	10.6	0.0	3	S-2	17	LL LL		10.09.1	S-1	Logroño	18.3	;		SE-0	14	N N		17.0	SW-0										
Pontevedra										Pamplona	18.2	;		NW-0	13	N N													
Lugo										Huesca	20.3	0.4	4	E-1	18	N N		16.5	S-1										
Orense								10.11.1	S-1	Lérida																			
Oviedo	11.0	0.0	0	W-2	19	N NB		10.6	E-2	Gerona	18.0	0.8	4	NE-1	19	N NE		15.4	NE-1										
Bilbao										Tarragona	17.7	;		NNE-1	19	N N		15.4	SE-3										
San Sebastián										Teruel	20.6	5.4	1	E-0	13	NB D		15.5	S-0										
León	15.4	;		SW-1	11	N LL		15.3	SW-1	Castellón	18.7	0.0	1	N-0	19	D N		15.7	NE-1										
Zamora	15.3	-2.6	6	E-0	13	N LL				Valencia								16.2	E-2										
Palencia	16.4	2.2	4	E-1	11	N N		15.3	E-1	Murcia	17.7	;		SW-2	19	D D		14.2	E-3										
Burgos								14.1	E-0	Córdoba	19.3	1.0	3	SW-1	16	D D		13.1	SW-1										
Soria	18.6	1.6	3	Cal-o	15	N N		13.0	Cal-o	Jaén	19.3	;		NW-1	22	NB D		16.6	W-1										
Salamanca	14.7	1.0	3	S-0	19	N N		13.0	SW-1	Baeza	20.1	1.2	3	SW-0	15	D D		15.4	NE-3										
Ávila	15.8	;		SSE-3	16	N N		12.9	SSE-2	Huelva								15.5	W-1										
Segovia	15.9	0.0	0	W-2	10	D N		11.9	S-2	Tarifa	15.4	0.0	3	E-4	20	N N													
Toledo	16.9	-1.2	8	NE-1	15	N N		12.5	WNW-1	Algeciras																			
Guadalajara								12.3	SW-1	Tánger																			
Cuenca	18.1	2.4	1	Cal-o	13	N N		12.1	Cal-o	Palma	17.7	1.2	2	S-0	19	N D		15.8	S-1										
Ciudad Real										Las Palmas																			
Albacete	20.1	0.6	1	Cal-o	14	NB N		14.6	E-0	Laguna																			

NOTICIAS

* Expresado en medias horas antes observación.
 ** D Despejado o semidespejado - N Nuboso o cubierto - NB Niebla o brumas - A Aguaceros - R Lloviznas - LL Lluvias - G Granizo (sin truenos) - An Aguanieve - nv Nieve - T Tormenta.
 *** D Despejado o semidespejado - N Nuboso - NC Cubierto constantemente - NB Niebla o bruma - A Aguaceros - R Lloviznas - nv Nieve o aguanieve - G Granizo (sin truenos) - T Tormenta.
 **** Sobre el nivel del mar.