

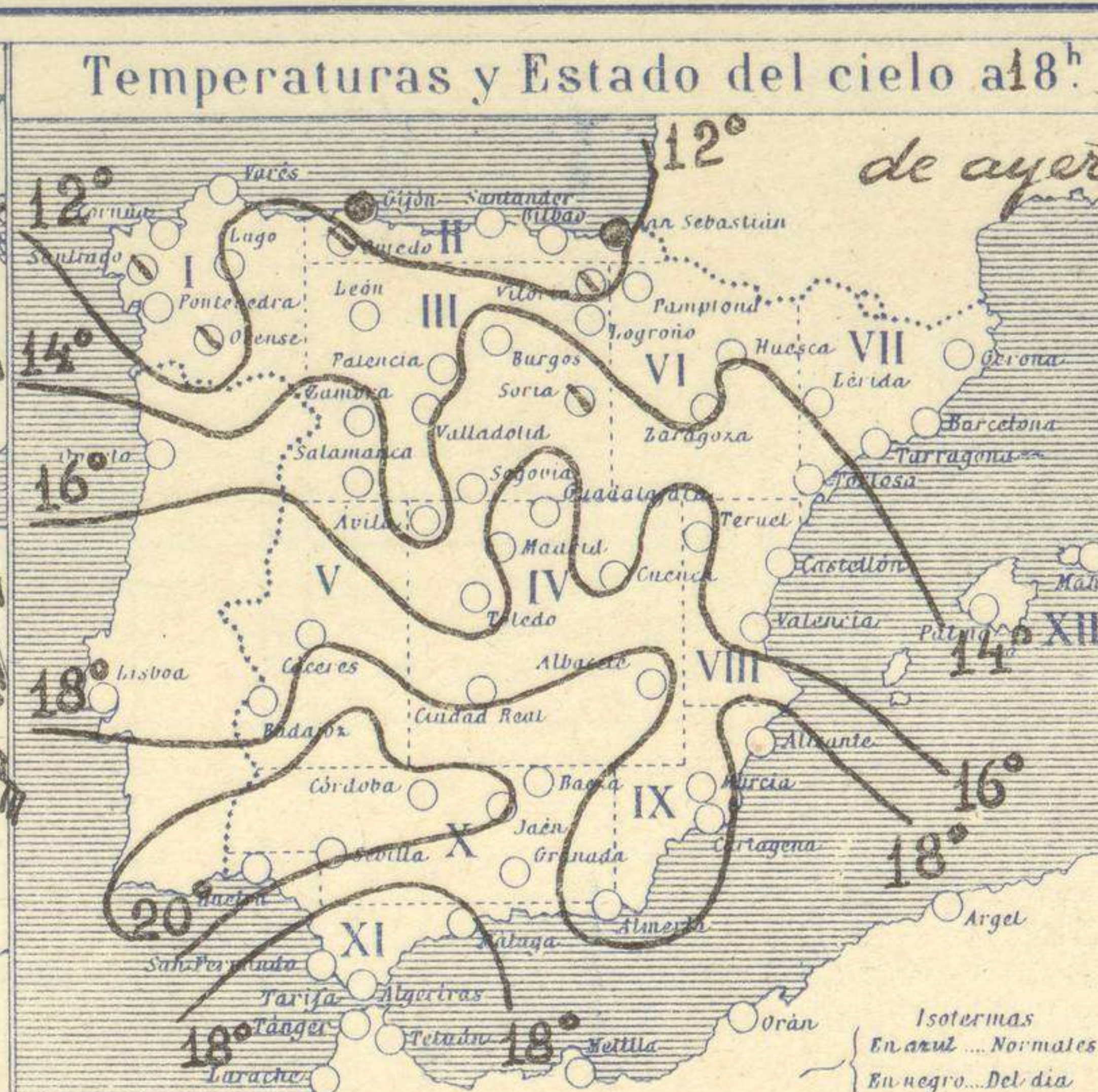
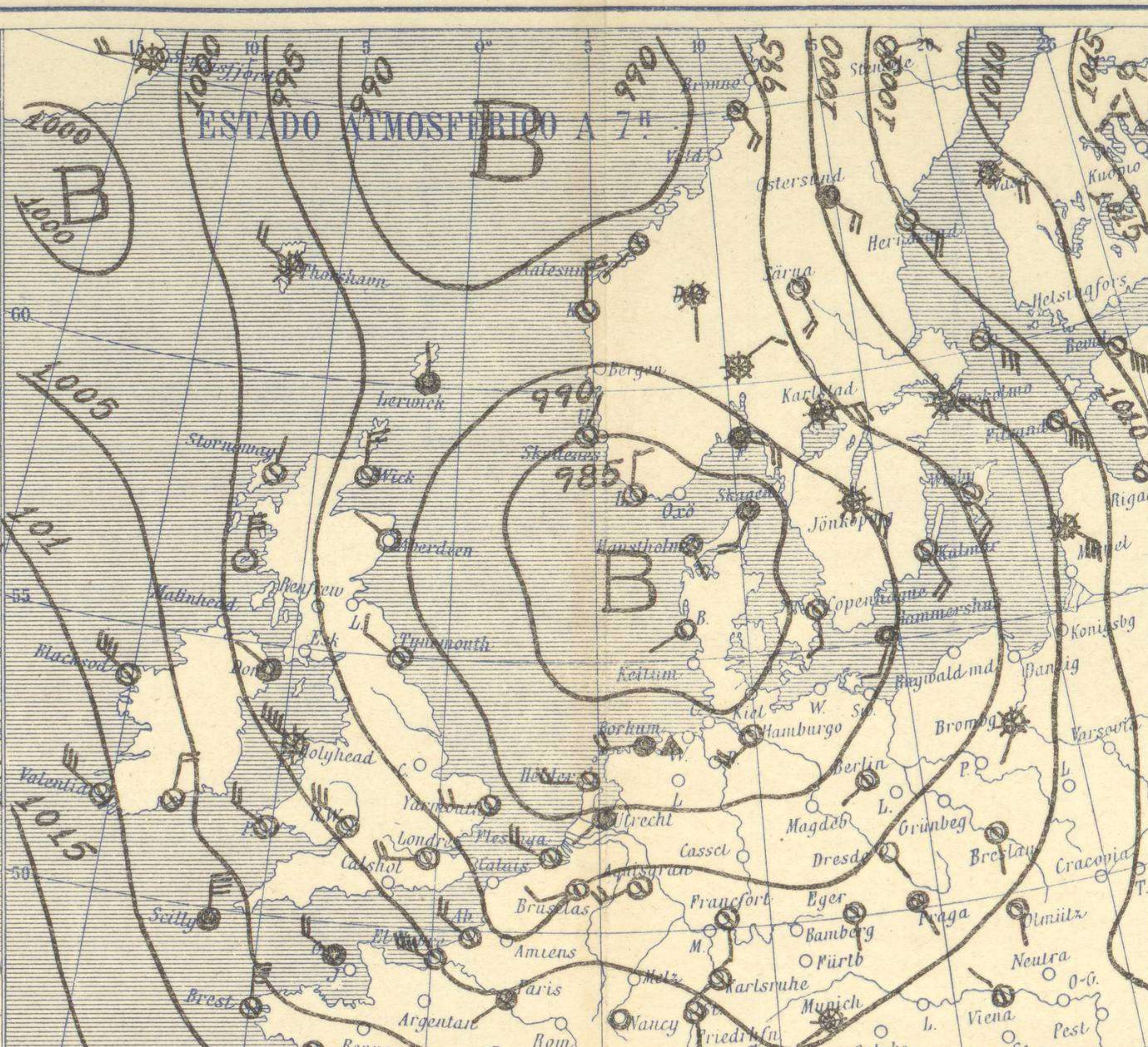
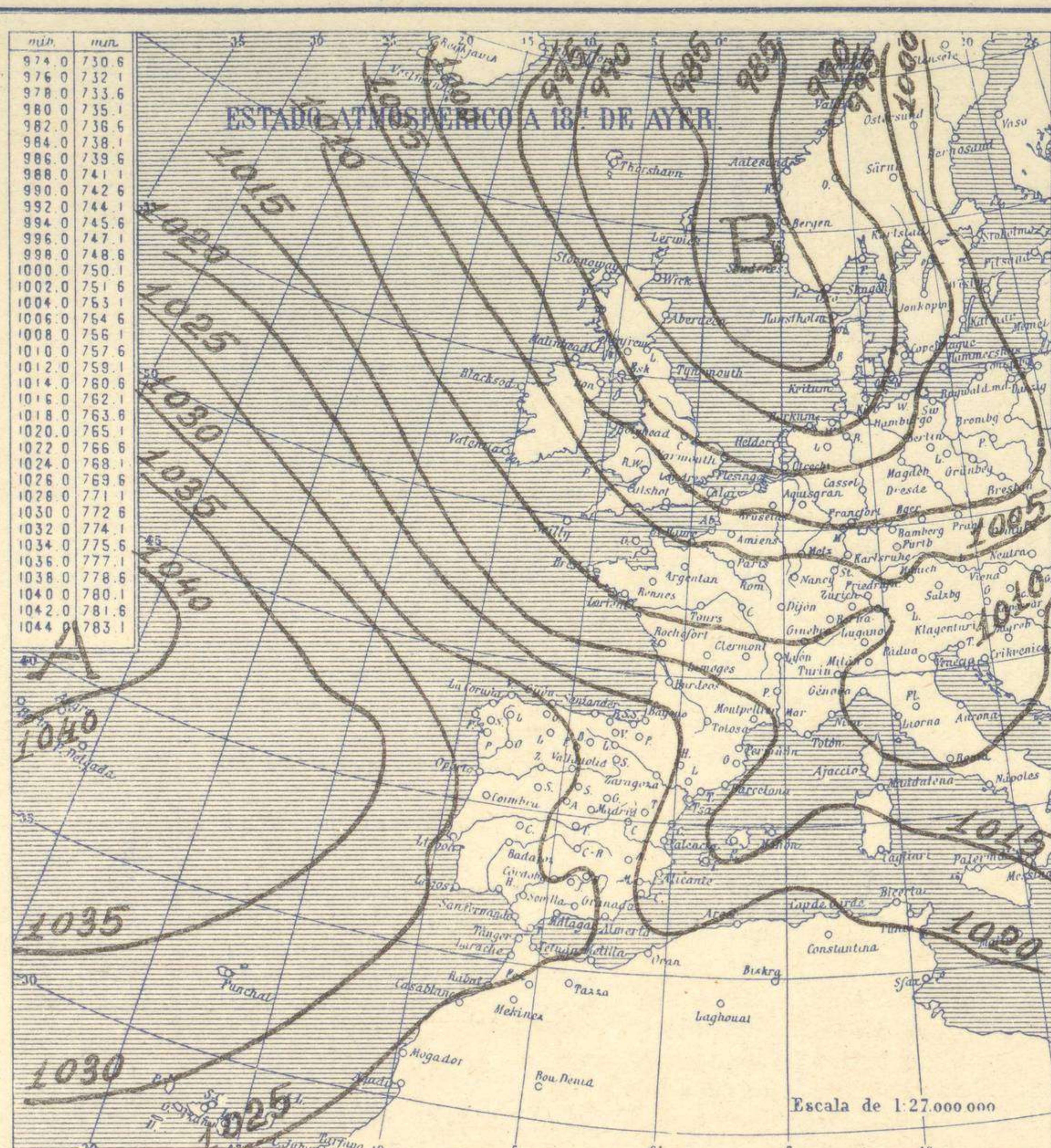


SERVICIO METEOROLÓGICO ESPAÑOL.

Boletín del Viernes 13 de Febrero de 1931

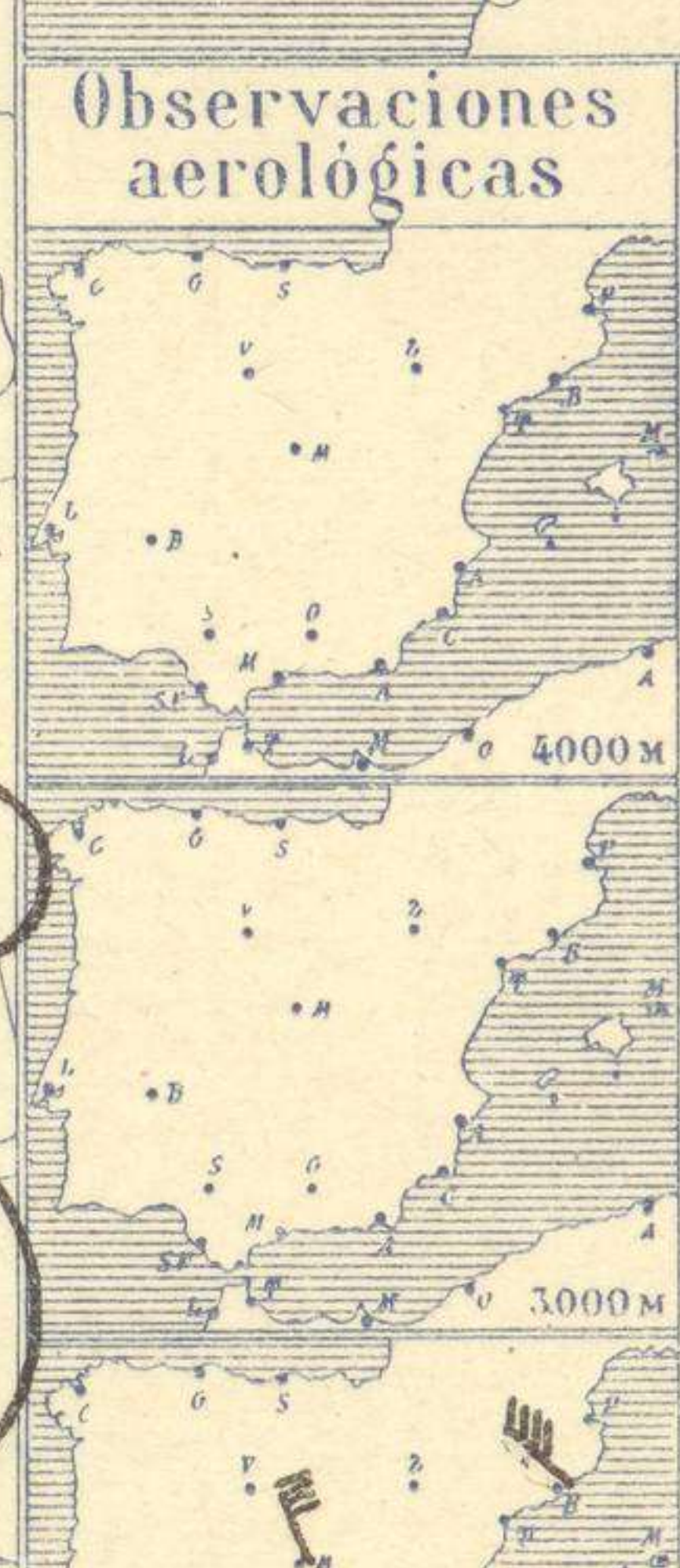
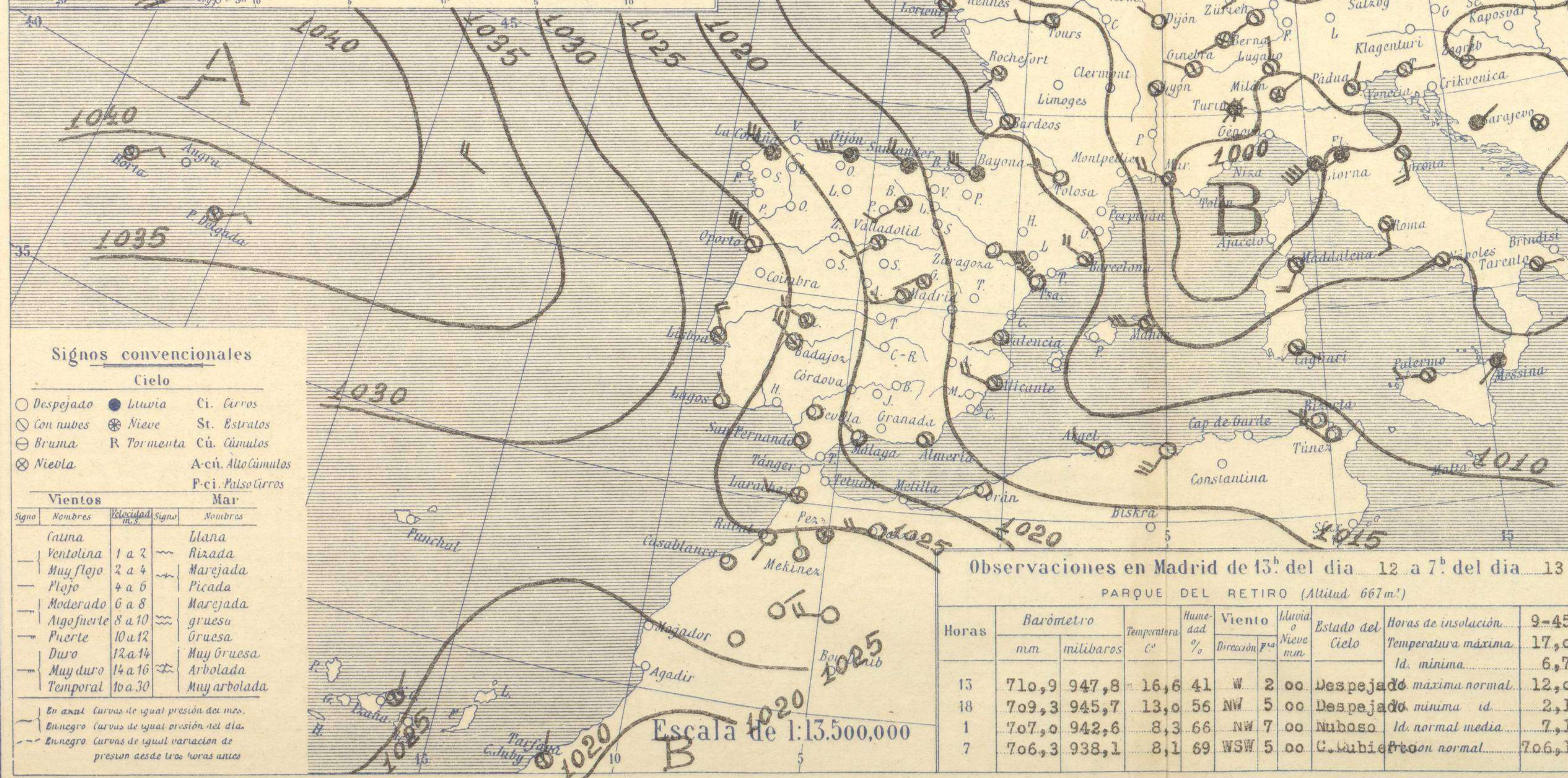
AÑO XXXIX

Núm. 44



Temperaturas extrema y Lluvia

Estaciones	Temperaturas		Lluvia
	Máx.	Mínim.	
La Coruña	13	10	3
Santiago	12	10	7
Pontevedra			
Lugo			
Orense	10	8	3
Gijón	14	10	2
Oviedo	13	9	4
Santander			8
Bilbao	12	10	9
San Sebastián	12	8	16
León	11	0	
Zamora			
Palencia	14	4	
Burgos	13	3	
Soria	15	1	i.p.
Valladolid	16	3	
Salamanca	14	5	i.p.
Ávila	12	8	
Segovia	11	0	
Madrid	17	7	
Toledo	17	5	
Guadalajara	16	4	
Cuenca	14	3	
Ciudad-Real	16	1	
Albacete	16	3	
Caceres	19	6	
Badajoz	19	8	6
Vitoria	10	6	6
Logroño	15	5	1
Pamplona			4 16
Huesca	13	6	i.p.
Zaragoza	16		
Lérida			
Oerona	18	4	
Barcelona	18	10	
Tarragona	15	8	
Tortosa	19	11	i.p.
Teruel	15	0	
Castellón	21	6	
Valencia	18	9	
Alicante	22	14	
Murcia	23	8	
Sevilla	25	7	
Córdoba	21	6	
Jaén	18	8	
Baeza	16	3	
Granada	19	3	
Huelva	23		
San Fernando	18	10	
Tarifa			
Algeciras			
Málaga			
Almería			
Palma			
Ibiza			9
Mahón			
Las Palmas			
St Cruz de T.	22	16	
Laguna			
Izaña			0
Tetuán			
Melilla			
Tánger			



Estado General

En el mar del Norte existe un centro importante de perturbación atmosférica y otro de menor interés se halla en el mediterráneo Superior. Las presiones altas residen, unas hacia las Azores y otras en Siberia. Persiste el mal tiempo, de vientos fuertes y lluvias en las comarcas del Norte europeo. En el centro del Continente se registran nevadas, y en España el tiempo es vario, pues llueve en la zona Cantábrica, está el cielo con muchas nubes por el centro y es inseguro en Levante.

Tiempo probable

EN LAS REGIONES

I } vientos fuertes del 4º cuadrante y chubescos. zar.

II }

III } vientos moderados y fuertes del 4º cuadrante y cielo nuboso.

IV }

V }

VI } vientos moderados del Oeste y tiempo inseguro.

VII }

VIII }

IX }

X } vientos moderados del Oeste y tiempo inseguro.

XI }

XII }

Temperaturas extrema y Lluvia

Estaciones	Temperaturas		Lluvia
	Máx.	Mínim.	
La Coruña	13	10	3
Santiago	12	10	7
Pontevedra			
Lugo			
Orense	10	8	3
Gijón	14	10	2
Oviedo	13	9	4
Santander			8
Bilbao	12	10	9
San Sebastián	12	8	16
León	11	0	
Zamora			
Palencia	14	4	
Burgos	13	3	
Soria	15	1	i.p.
Valladolid	16	3	
Salamanca	14	5	i.p.
Ávila	12	8	
Segovia	11	0	
Madrid	17	7	
Toledo	17	5	
Guadalajara	16	4	
Cuenca	14	3	
Ciudad-Real	16	1	
Albacete	16	3	
Caceres	19	6	
Badajoz	19	8	6
Vitoria	10	6	6
Logroño	15	5	1
Pamplona			4 16
Huesca	13	6	i.p.
Zaragoza	16		
Lérida			
Oerona	18	4	
Barcelona	18	10	
Tarragona	15	8	
Tortosa	19	11	i.p.
Teruel	15	0	
Castellón	21	6	
Valencia	18	9	
Alicante	22	14	
Murcia	23	8	
Sevilla	25	7	
Córdoba	21	6	
Jaén	18	8	
Baeza	16	3	
Granada	19	3	
Huelva	23		
San Fernando	18	10	
Tarifa			
Algeciras			
Málaga			
Almería			
Palma			
Ibiza			9
Mahón			
Las Palmas			
St Cruz de T.	22	16	
Laguna			
Izaña			0
Tetuán			
Melilla			
Tánger			

Observaciones en Madrid de 13^h del día 12 a 7^h del día 13

PARQUE DEL RETIRO (Altitud 667 m.)

Horas	Barómetro		Temperatura	Humedad %	Viento	Nieve	Estado del Cielo	Horas de insolación	
	mm	milibars						9-45	17-0
13	710,9	947,8	16,6	41	W	2	00	Despejado	17,0
18	709,3	945,7	13,0	56	NW	5	00	Despejado	6,7
1	707,0	942,6	8,3	66	NW	7	00	Nuboso	12,0
7	706,3	938,1	8,1	69	WSW	5	00	C. Cubie	2,1

Signos convencionales

Cielo	
○ Despejado	● Lluvia
☁ Con nubes	❄ Nieve
☁ Bruma	⚡ Tormenta
❄ Nieve	⚡ Alto Cúmulos
	⚡ P.ei. Palso Cirros

Vientos	
Signo	Nombres
—	Gatuna
—	Ventolina
—	Muy flojo
—	Flojo
—	Moderado
—	Algo fuerte
—	Fuerte
—	Duro
—	Muy duro
—	Temporal

Mar	
—	Tranquila
—	Leve
—	Moderada
—	Gruesa
—	Muy gruesa
—	Arbolada
—	Muy arbolada

En axial Curvas de igual presión del día.
En negro Curvas de igual presión del día.
En negro Curvas de igual variación de presión desde tres horas antes.

