

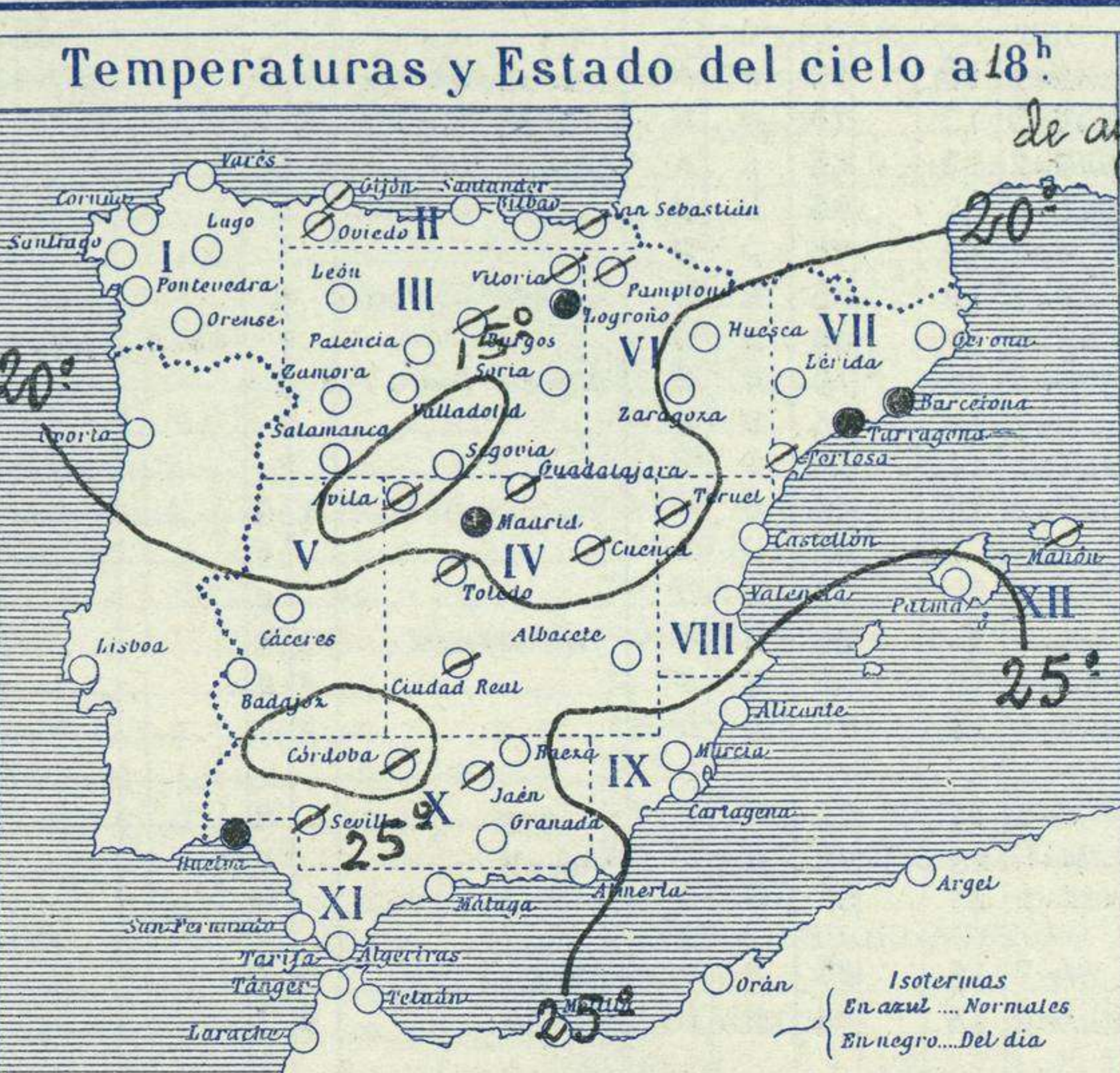
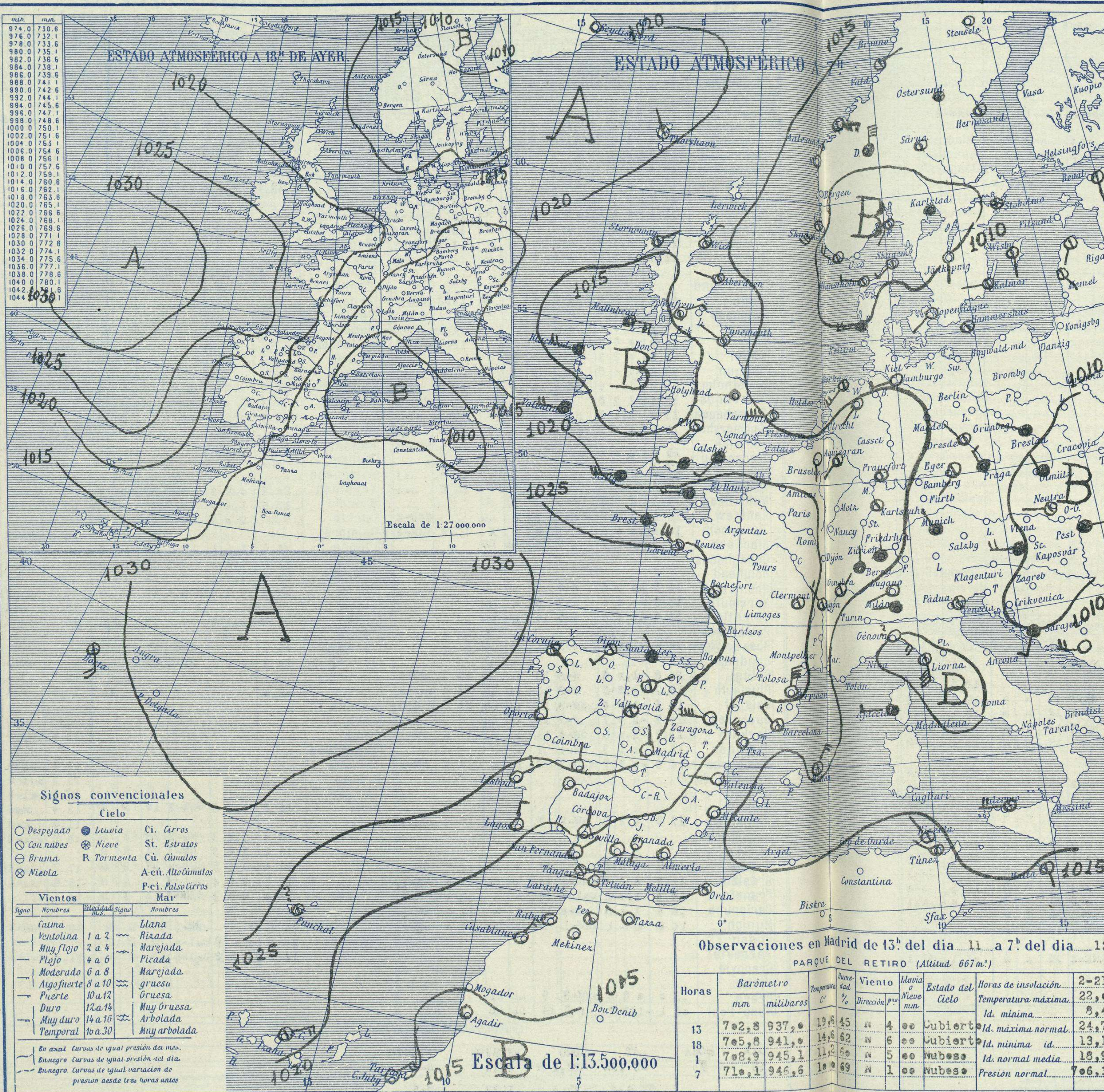


SERVICIO METEOROLÓGICO ESPAÑOL.

Boletín del Sábado 12 de Septiembre de 1931.

AÑO XXXIX

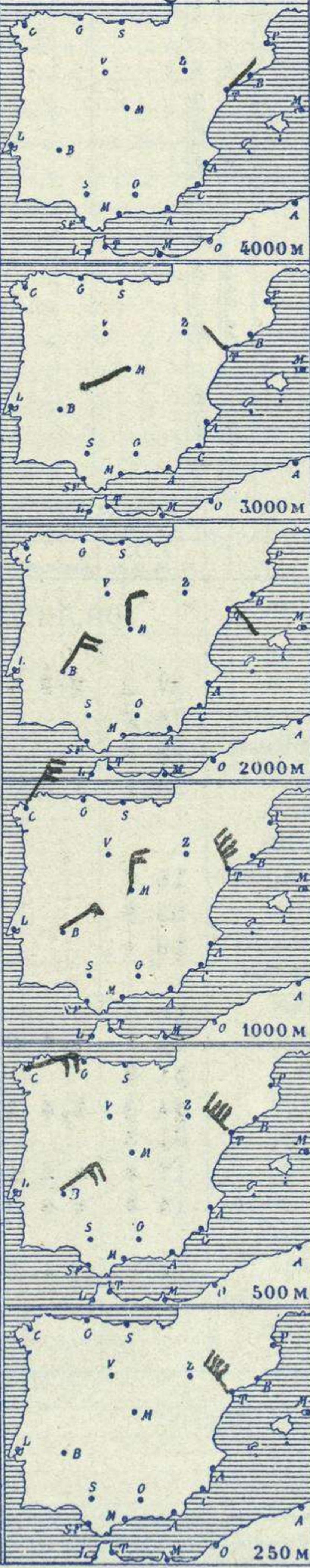
Núm. 255



Temperaturas extrema y Lluvia

Estaciones	Temperaturas		Lluvia
	Máx.	Mínim.	
La Coruña	17	8	32
Santiago	15	3	32
Pontevedra	16		
Lugo	19	8	39
Orense	19	11	
Gijón	18	9	4
Oviedo	16	14	1
Santander	19	11	8
Bilbao	16	4	
San Sebastian	19	11	8
León	16	4	
Zamora	15	5	3
Palencia	12	6	5
Burgos	16	6	2
Soria	15	4	ip
Valladolid	17	2	
Salamanca	15	4	ip
Ávila	12	5	4
Segovia	11	5	12
Madrid	22	8	ip
Toledo	22	9	22
Guadalajara	18	5	1
Cuenca	16	8	
Ciudad-Real	20	8	
Albacete	20	8	
Cáceres	21	11	
Badajoz	23	13	
Vitoria	14	8	29
Logroño	17	9	2
Pamplona	24	9	2
Huesca	22	11	2
Zaragoza	22	12	ip
Lérida	25	16	5
Oerona	24	16	35
Barcelona	25	14	
Tarragona	21	15	6
Tortosa	20	6	
Teruel	30	17	
Castellón	30	17	
Valencia	31	16	ip
Alicante	30	15	
Murcia	30	15	
Sevilla	26	15	
Córdoba	22	11	
Jaén	21	9	
Baeza	23	11	
Granada	25	14	
Huelva	23	11	
San Fernando	25	16	
Tarifa	21	18	
Algeciras	25	16	
Málaga	28	18	
Almería	29	20	
Palma	26	20	ip
Ibiza	26	20	ip
Mahón	26	20	ip
Las Palmas	29		
S ^o Cruz de T.	29		
Laguna	23	13	
Izaña	11		
Tetuán	23	13	
Melilla			
Tánger			

Observaciones aerológicas



Estado General

La perturbación atmosférica del Mediterráneo occidental, presenta hoy su centro principal en el golfo de Génova, produciendo allí, mal tiempo y lo mismo ocurre en Suiza y Austria. Las presiones altas presentan su centro principal al occidente de Galicia, formando un anticiclón bien determinado y bastante intenso.

Tiempo probable

EN LAS REGIONES.

I
II
III
IV
V
VI
VII
VIII
IX
X
XI
XII

vientas moderadas de la región del Norte y tendencia al buen tiempo.

Observaciones en Madrid de 13^h del día 11 a 7^h del día 12

PARQUE DEL RETIRO (Altitud 667 m.)

Horas	Barómetro		Temperatura	Humedad	Viento	Nubosidad	Estado del Cielo	Horas de insolación	
	mm	milibares						2-21	Temperatura máxima
13	762,8	937,6	19,6	45	4	00	Cubierto	Id. mínima	8,4
18	765,8	941,6	14,6	62	4	00	Cubierto	Id. máxima normal	24,7
1	768,9	945,1	11,2	66	4	00	Cubierto	Id. mínima id.	13,1
7	771,1	946,6	10,6	69	4	00	Nuboso	Id. normal media	18,9
								Presión normal	766,3

Escala de 1:13.500.000

OBSERVACIONES DE ESPAÑA

ESTACIONES	PRESIÓN MILIBARES			VIENTO	TEMPE RATURA	HUMEDAD	TIEMPO		NUBES	MAR	DIRECCIÓN Y FUERZA DEL VIENTO Á					
	á O°	N. M. G. N.	VARIACIÓN				C.	D. y F.			PRESENTE	PASADO	250	500	1000	2000
	OBSERVACIONES Á 7 ^h															
La Coruña	29.7	1.0	4	SE-1	12	95	N	N	Cu-nb St-cu	5	OBSERVACIONES Á					
Gijón	29.8	1.2	4	SSW-3	13	75	N	N	St-cu Cu-nb	5	ENE-4 NNE-6					
Santander	27.7	1.6	3	NNW-2	15	65	A	A	Cu-nb Nb	6						
Valladolid	29.1	1.2	3	Cal-e	7	95	D	D		5						
Zaragoza	21.7	1.6	3	W-8	13	75	D	D		7						
Barcelona	17.0	2.4	2	NW-2	18	55	N	N	Cu-nb St-cu	8						
Tortosa	19.9	2.0	3	NW-7	17	65	D	D		7	NW-7	NW-9	NNW-8	SE-1	NW-2	NNE-2
Mahón	17.3	3.6	3	NNE-5	20	75	N	N	St-cu A-cu	6						
Madrid	25.0	1.4	3	N-1	10	65	D	N		7	N-4 N-3 WNW-2					
Badajóz	24.3	2.4	3	Cal-e	14	45	D	D		7	NE-4 NE-3 NNE-4					
Alicante	17.8	2.2	3	Cal-e	19	65	D	D	Cu St-cu	1						
Granada	19.7			S-2	15	65	D	D		9						
Sevilla	21.1	2.2	3	N-1	17	75	D	D		6						
Almería	18.2	1.4	3	Cal-e	20	85	D	D	Cu St-cu	1						
Málaga	17.3	1.2	3	Cal-e	18	65	D	D		2						
S. Fernando	18.3	0.4	4	NNE-2	16	75	D	D		2						
Melilla																
Tetuán	17.8	0.4	4	W-2	16	75	D	D		8						
S. C. de Tenerife	20.9	0.8	3	NNE-5	22	75	N	N	Cu-nb	9						
Izaña	708.3	0.4	4	NNE-2	22	5	D	D		8						
OBSERVACIONES Á 18 ^h																
La Coruña	25.5	0.2	1	NE-7	16	85	N	N	St-cu	4	OBSERVACIONES Á					
Gijón	25.5	1.6	3	NNE-6	16	84	N	N	St-cu	4						
Santander																
Valladolid	20.7	3.0	3	N-5	12	54	N	11	Cu	7						
Zaragoza	12.2	1.2	4	W-5	18	75	N	N	Nb A-cu	7						
Barcelona	07.9		4	W-2	23	84	LL	N	Cu Nb	7						
Tortosa																
Mahón	09.0	1.6	2	SW-5	25	74	N	N	St-cu	2						
Madrid	17.3	1.2	3	N-6	15	64	11	N	Nb	7						
Badajóz	16.5	0.8	2	N-3	23	34	N	N	Cu	8						
Alicante	09.8	1.8	4	NW-3	25	34	D	N	Cu	3						
Granada	15.1	0.4	3	W-1	19	44	N	N	St-cu	8						
Sevilla	27.6	0.4	6	NW-2	28	84	N	N	St-cu	6						
Almería	12.1	1.2	3	WSW-4	24	54	D	D	St-cu	3						
Málaga	?	0.4	1	?	24	44	?	?	?	3						
S. Fernando	17.0	0.4	6	W-4	21	64	D	N		2						
Melilla																
Tetuán	15.2	0.8	3	W-4	22	64	N	N	St-cu	6						
S. C. de Tenerife	19.3	0.4	8	NNW-2	24	54	N	N	Cu	2						
Izaña	09.9	0.4	8	NW-4	16	100	N	D		8						

ESTACIONES	PRESIÓN MILIBARES			VIENTO	TEMPE RATURA	TIEMPO	PRESIÓN MILIBARES	VIENTO	ESTACIONES	PRESIÓN MILIBARES			VIENTO	TEMPE RATURA	TIEMPO	PRESIÓN MILIBARES	VIENTO	
	á O°	N. M. G. N.	VARIACIÓN							C.	D. y F.	á O°						N. M. G. N.
	OBSERVACIONES Á 8 ^h																	
Vares	27.9	1.6	3	NE-3	13	N	N		Cáceres								15.5	N-5
Finisterre									Vitoria	27.3	2.2	4	NE-3	12	N	N	19.8	NW-4
Santiago	30.3	1.2	1	N-2	11	D	D	26.7	NE-2								19.1	N-5
Pontevedra								24.2	N-4								13.7	NW-2
Lugo									Huesca	20.6	2.0	3	NNE-1	17	D	N	12.1	W-2
Orense	31.3	0.8	3	Cal-e	10	D	D	25.8	N-4								07.4	NNE-2
Oviedo	29.3	1.0	3	SW-2	10	N	LL	25.3	NE-2								07.3	NW-4
Bilbao									Lérida									
San Sebastián	26.5	1.6	4	N-1	14	N	N	18.9	NW-6								07.3	NW-4
León	30.2			N-2	10	D	D	23.7	N-4								12.9	N-1
Zamora	29.9			N-1	?	D	D	21.5	N-3								08.6	N-4
Palencia	27.8	1.4	4	Cal-e	10	D	N	21.3	N-3									
Burgos									Murcia	18.5			W-3	19	D	N	08.9	SW-2
Soria	24.9	2.2	3	N-4	11	N	N	16.7	NNE-3								13.3	NNE-2
Salamanca	27.7	0.8	4	N-1	9	D	D	20.1	N-2								13.1	SW-3
Ávila	27.8			NNW-2	6	N	N	20.1	NNW-5								16.5	N-4
Segovia	27.4	0.0	0	SW-2	7	D	N	18.7	N-5								16.2	N-1
Toledo	25.3	1.2	2	NW-0	11	D	D	11.5	W-4									
Guadalajara								14.9	NNE-4									
Cuenca	20.6	3.2	1	N-2	10	D	N	10.6	W-5								08.1	SW-1
Ciudad Real	18.2	0.6	1	N-2	14	D	D	13.4	NE-4									
Albacete	23.7	2.2	3	WNW-6	12	D	D	13.4	W-2									
									Las Palmas									
									Laguna									

NOTICIAS

* Expresado en medias horas antes observación.
 ** D Despejado ó semidespejado - N Nuboso ó cubierto - NB Niebla ó bruma - A Aguaceros - LL Lloviznas - L Lluvias - G Granizo (sin truenos) - An Aguanielos - nv Nieve - T Tormenta.
 *** D Despejado ó semidespejado - N Nuboso - NC Cubierto constantemente - NB Niebla ó bruma - A Aguaceros - LL Lloviznas - nv Nieve ó aguanielos - G Granizo (sin truenos) - T Tormenta.
 **** Sobre el nivel del mar.