

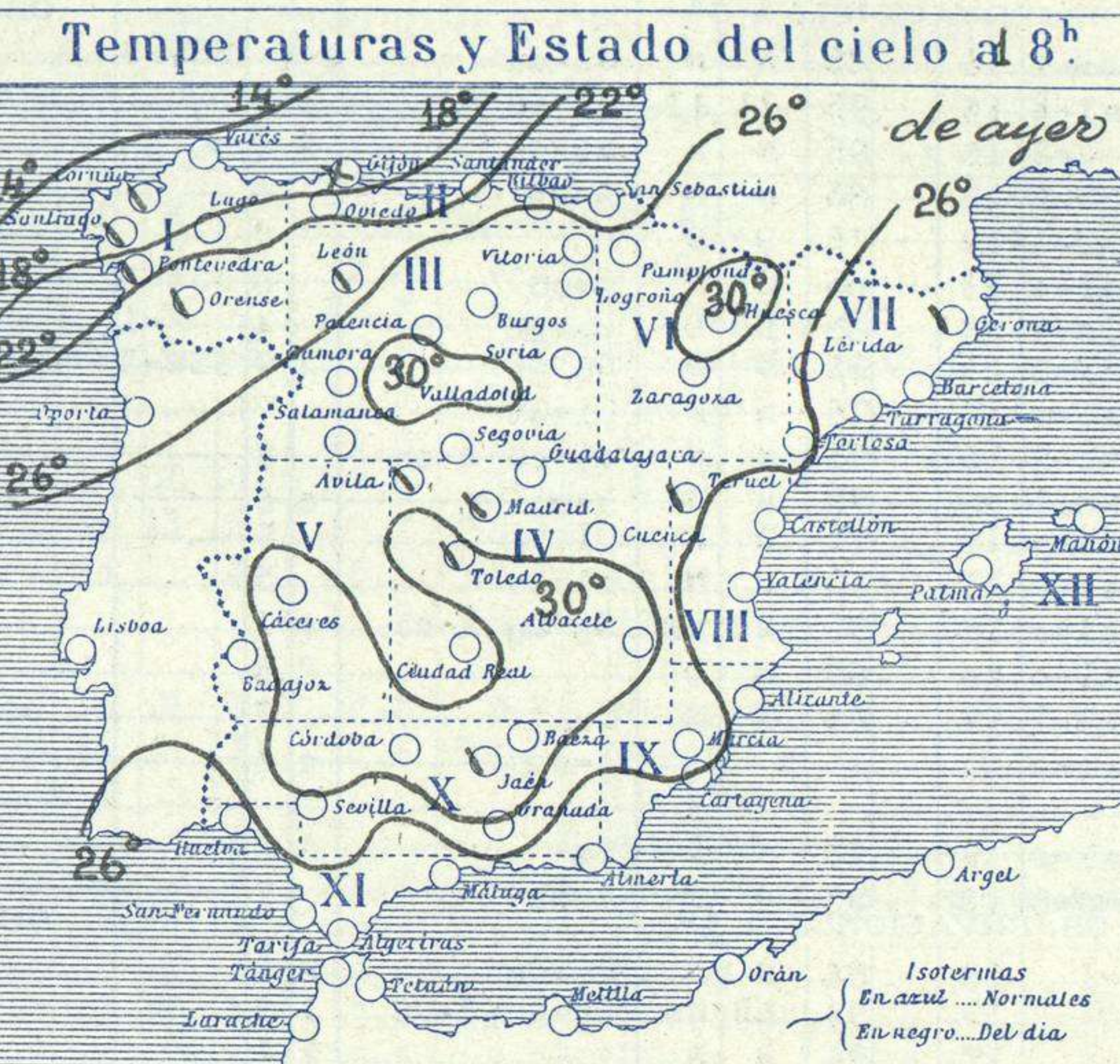
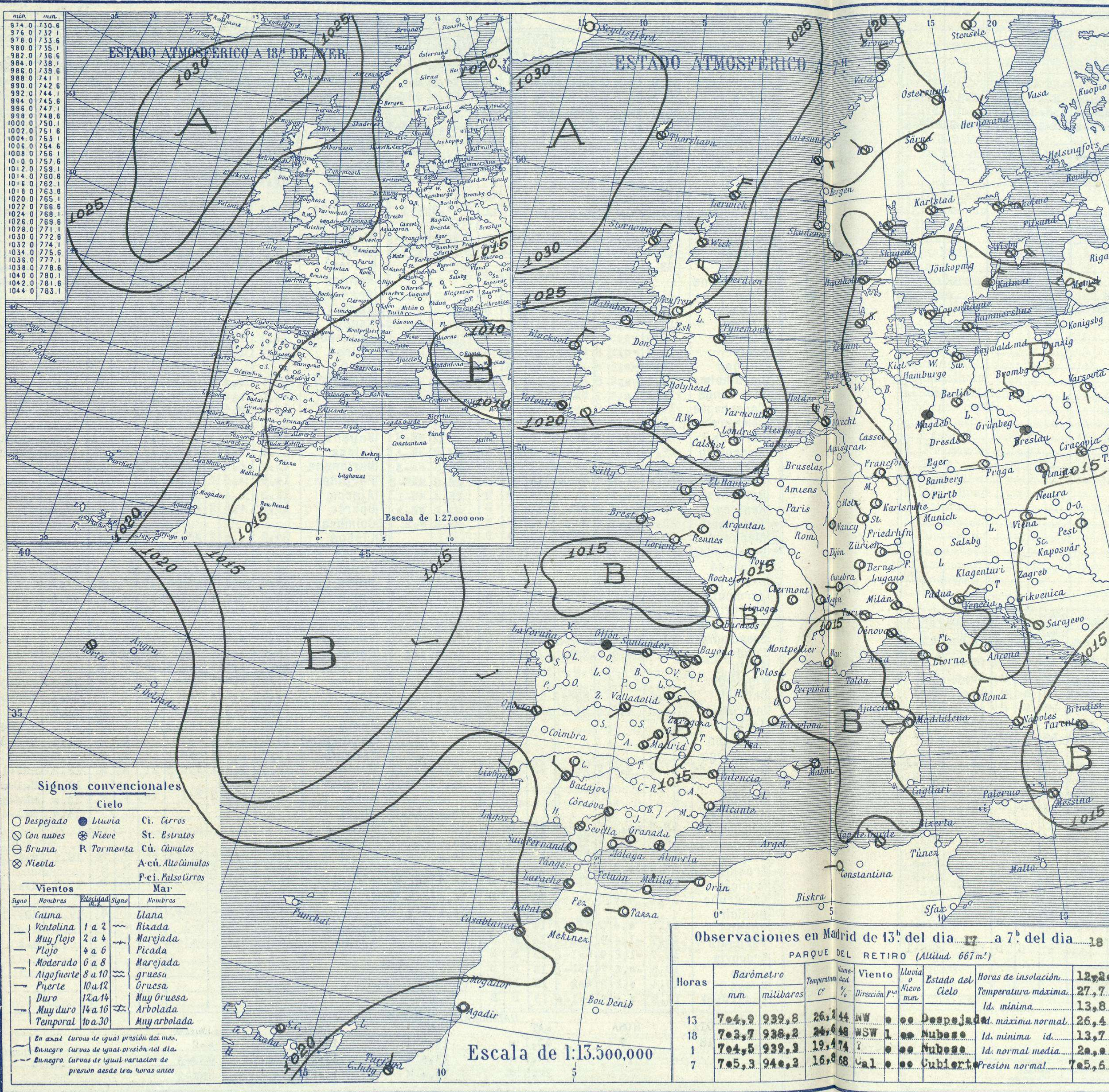


SERVICIO METEOROLÓGICO ESPAÑOL.

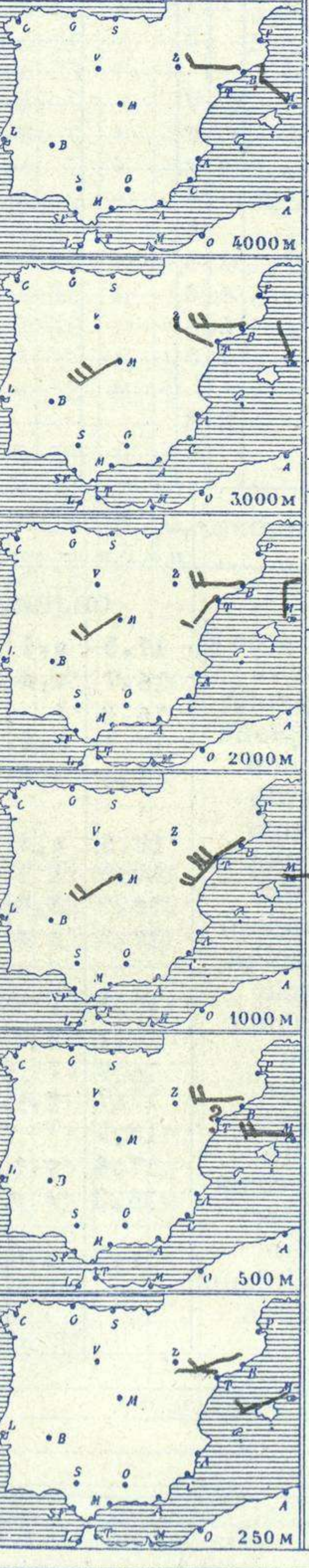
Boletín del Sábado 18 de Junio de 1932

AÑO XL

Núm.º 170



Observaciones aerológicas



Estado General

Al NW de las islas Británicas, se halla un centro de presiones altas que produce mejoría del tiempo en el Norte europeo. En el Atlántico, al occidente de Galicia se halla una borrasca y otros centros perturbadores aparecen en España y al Mediterráneo.

Tiempo probable

EN LAS REGIONES.

I	
II	
III	
IV	vientos flojes de dirección variable y tendencia termométrica.
V	
VI	
VII	
VIII	
IX	
X	
XI	
XII	

Temperaturas extrema y Lluvia

Estaciones	Temperaturas		Lluvia
	Máx.	Mínim.	
La Coruña	16	13	
Santiago	17	12	
Pontevedra	21	14	
Lugo			
Orense	24	16	
Gijón	18	15	1p
Oviedo	19	14	1
Santander	18	16	et
Bilbao	27	16	
San Sebastián	19	14	1p
León	26	2	
Zamora			
Palencia	26	12	
Burgos			
Soria	24	11	
Valladolid	29	14	
Salamanca	28		
Ávila	24	10	
Segovia		13	
Madrid	28	14	
Toledo	31	17	es
Guadalajara	27	16	
Cuenca	25	13	
Ciudad-Real	26	12	
Albacete	28	14	
Cáceres	30	12	
Badajoz	28	14	
Vitoria	25	9	
Logroño	27	13	
Pamplona	18	11	
Huesca	27	13	
Zaragoza	28	16	
Lérida	29	16	
Oerona	26	19	
Barcelona	23	17	
Tarragona	29	18	
Tortosa	26	11	
Teruel	26	18	
Castellón	26	18	
Valencia	25	17	
Alicante	31	15	
Murcia	32	15	
Sevilla	32	15	
Córdoba	30	16	
Jaén	28	15	
Baeza	29	12	
Granada	28	16	
Huelva	23	17	
San Fernando	23	16	
Tarifa	28	17	
Algeciras	30	17	
Málaga	26	17	
Almería	26	15	
Palma	25	18	
Ibiza			
Mahón	24	19	
Las Palmas			
St. Cruz de T.			
Laguna			
Izaña			12
Tetuán			
Melilla			
Tánger			

Observaciones en Madrid de 13^h del día 17 a 7^h del día 18

PARQUE DEL RETIRO (Altitud 667 m.)

Horas	Barómetro		Temperatura	Humedad	Viento	Lluvia	Estado del Cielo	Horas de insolación
	mm	milibares						
13	764,9	939,8	26,4	44	NW	0	Despejado	12,2
18	763,7	938,2	24,6	48	WSW	1	Nuboso	27,7
1	764,5	939,3	19,4	74		0	Nuboso	13,8
7	765,3	940,2	16,8	68	Cal.	0	Cubierto	26,4
								Id. mínima
								Id. máxima normal
								Id. mínima id.
								Id. normal media
								Presión normal

Signos convencionales

Cielo		Vientos	
○ Despejado	● Lluvia	— Calma	— Uana
○ Con nubes	⊛ Nieve	— Ventolina	— Rizada
○ Bruma	R Tormenta	— Muy flojo	— Marejada
⊗ Niebla	A-cú. Alto Cúmulos	— Mojo	— Picada
	P-ci. Palso Cúmulos	— Moderado	— Marejada
		— Aigo fuerte	— gruesa
		— Puerte	— Oruesa
		— Duro	— Muy Oruesa
		— Muy duro	— Arbolada
		— Temporal	— Muy arbolada

En azul Curvas de igual presión del mes.
En negro Curvas de igual presión del día.
En rojo Curvas de igual variación de presión desde tres horas antes.

Escala de 1:13.500.000

