

INSTITUTO GEOGRÁFICO Y CATASTRAL

BOLETÍN DEL SERVICIO METEOROLÓGICO

OBSERVACIONES DEL EXTRANJERO

AÑO XL
Núm. 154

1932
2 de Junio

ESTACIONES	PRESIÓN MILIBARES			VIENTO	TEMPERATURA	TIEMPO		PRESIÓN MILIBARES			VIENTO	ESTACIONES	PRESIÓN MILIBARES			VIENTO	TEMPERATURA	TIEMPO		PRESIÓN MILIBARES			VIENTO
	á O°	VARIACIÓN	C			D. y F.	PRESENTE	PASADO	á O°	VARIACIÓN			C	D. y F.	PRESENTE			PASADO	á O°	VARIACIÓN	C	D. y F.	
ISLANDIA	Seydisfjord	24,0	0,0	0	Cal-e	7	D	D	18,8	Cal-e		De Bild	13,0	0,4	3	NNE-1	15	D	D	10,7	NNE-3		
	Reykjavik	20,0	0,0	0	N-2	11	N	N	19,5	NW-3		Le Helder	13,1	0,0	3	NE-1	15	N	N	12,3	ENE-2		
	Vestmanna	20,3	0,0	0	ESE-4	8	N	N	19,6	SE-6		Flesinga	11,7	0,0	3	NE-3	14	D	D				
	Thorshavn	20,2	0,0	3	ENE-1	7	N	N	20,6	E-2		Bruselas	11,0	-0,2	5	NNE-2	15	D	D	10,2	ENE-2		
	Stensele	05,3	-1,4	8	E-1	4	N	N	10,6	NE-2		Zurich	11,6	0,0	3	S-0	10	NB	NB				
	Ostersund	06,0	-1,6	8	NW-3	9	N	N	11,9	NW-3		Berna	10,6	0,0	8	ENE-2	13	N	N	09,8	SE-1		
	Hernosand	07,0	-2,0	9	S-7	8	N	N	15,4	SE-3		Ginebra	10,8	-0,2	5	NNE-1	13	N	N	10,7	NNE-0		
	Sarna	06,4	-2,6	8	Cal-e	9	N	D	19,1	NW-3		Lugano	15,5	0,4	3	N-1	13	LL	LL	13,9	NE-1		
	Karlstad	06,0	-1,6	9	S-2	14	N	N	10,1	SW-3		Calais								10,7	N-4		
	Estocolmo	10,3	-1,6	8	S-3	14	N	N	12,8	NNE-4		Abbeville	09,7	0,0	3	NE-4	14	N	N	08,9	NE-3		
SUECIA Y NORUEGA	Jonkoping	09,3	-1,8	9	S-3	16	D	D	11,4	N-1		El Havre								09,0	NE-2		
	Wisby	12,3	0,0	3	Cal-e	11	N	N	11,5	NNE-3		Maguncia											
	Kalmar								12,0	NNE-3		Brest	09,1	0,0	3	N-3	12	N	N	08,2	Cal-e		
	Bronno										Lorient	08,7	0,0	4	N-2	13	LL	D	09,4	S-2			
	Vallersund										Rennes	06,5	0,2	4	Cal-e	13	LL	LL	07,9	Cal-e			
	Kinn	13,6	0,6	2	NNE-6	7	N	N	12,2	NE-6		Argentan	07,0	0,2	2	NE-1	13	N	N	07,8	Cal-e		
	Dombaas	07,5	-1,6	8	NW-2	10	D	D	09,4	NW-1		Paris	08,2	0,3	4	SSE-4	17	N	N	08,3	W-0		
	Utsire	12,3	0,0	3	N-5	10	N	N	12,8	N-4		Nancy	11,7	0,6	3	Cal-e	13	N	N	08,7	Cal-e		
	Faerder	05,9	-1,6	8	NW-3	13	N	D	10,7	WSW-1		Estrasburgo	12,9	0,8	4	NE-1	13	N	N	10,5	NE-1		
	Lister	09,0	-0,8	8	NW-6	10	N	N	11,2	NW-2		Tours	06,6	0,8	4	E-2	14	N	NB	07,0	NE-0		
DINAMARCA	Skagen	07,5	-0,6	8	WSW-3	15	N	N	11,2	S-1		Dijon								07,8	Cal-e		
	Hansholm	09,6	-0,4	8	WSW-3	9	N	N	11,1	W-1		Rochefort	05,7	0,2	3	SSE-2	14	N	N	06,7	NW-1		
	Blaavands	13,0	0,0	3	W-1	11	NB	D	12,3	NW-1		Clermont	08,2	0,6	3	Cal-e	14	N	N	07,9	Cal-e		
	Copenhague	14,2	0,0	3	S-2	15	D	D	13,9	SSW-2		Lyon								08,6	SSE-3		
	Hammershus	14,4	0,6	3	Cal-e	12	D	D	11,6	E-3		Burdeos	06,2	0,8	3	SW-1	13	N	N	05,4	NE-0		
	Lerwick	17,5	0,0	3	NNE-2	8	N	N	17,9	NNE-3		Bayona	07,9	1,8	3	WNW-3	15	N	N	04,9	S-2		
	Stornoway	15,6	0,0	3	NE-1	12	N	N	15,4	NE-3		Tolosa	07,3	1,0	2	N-1	11	LL	LL	06,2	E-1		
	Wick								17,8	NE-2		Marignane	07,8	0,0	3	SE-4	20	N	N	10,7	SE-4		
	Aberdeen	17,4	0,0	3	NNE-2	7	N	NB	16,8	ENE-3		Perpignan	05,9	0,6	2	SW-1	14	N	A	07,0	SW-3		
	Malin Head	14,9	0,4	4	NE-1	14	DN	N	14,3	NNE-2		Ajaccio	09,5	0,0	5	Cal-e	2	N	N				
ISLAS BRITANICAS	Renfrew							14,8	ENE-3		Oporto	13,5	1,2	3	WNW-3	14	N	N	10,8	WSW-0			
	Tynemouth	16,4	?	?	N-3	8	NB	NB	15,4	N-3		Colmbra								11,0	WNW-4		
	Blacksod	12,1	-0,4	8	Cal-e	14	D	N				Lisboa	16,7	1,0	4	NW-3	15	N	D	13,8	WNW-4		
	Donaghadda	15,1	0,4	3	NE-1	12	N	N	13,5	NNE-2		Lagos	16,8	0,6	4	NW-1	15	?	?	14,7	W-3		
	Holyhead	13,7	0,4	3	SE-2	13	N	N	12,0	N-1		Funchal	18,4	0,6	4	?	18	N	N				
	Cranwell								13,0	NE-3		Horta	24,3	-0,6	6	W-2	17	11	LL	25,5	SW-4		
	Yarmouth								11,5	NE-4		Turin								13,7	N-2		
	Valentia											Milan								13,4	NE-2		
	Pembroque											Padua											
	Ross-on-Wye	12,7	0,0	3	NE-2	13	?	N	11,8	ENE-3		Venecia	15,6	0,0	3	NE-2	15	11	LL				
EUROPA CENTRAL	Londres	12,2	0,2	3	NE-2	11	N	11	10,2	NE-3		Genova	14,7	0,8	1	ESE-3	15	N	N	15,9	S-2		
	Scilly	11,6	0,2	2	NE-2	13	N	N	09,8	N-3		Florenzia	13,4	-0,6	9	Cal-e	14	N	N	13,7	Cal-e		
	Plymouth	11,5	0,6	4	NE-1	13	N	D	09,6	ESE-2		Liorna	15,8	0,0	2	E-3	18	N	N	16,5	S-4		
	Calshot	10,9	0,0	0	NNE-4	13	N	N	10,0	S-3		Ancona								14,9	SSE-3		
	Quernsey	09,6	0,8	4	NE-3	12	N	N	09,2	N-1		Zara	16,7	-0,4	9	ENE-2	18	N	N	16,3	S-2		
	Borkum											Roma								16,3	SSW-3		
	Loningen	13,1	0,0	3	S-2	13	D	N				Magdalena	11,8	0,0	3	SSE-1	17	N	N	14,1	ESE-3		
	Hamburgo								11,7	ENE-5		Taranto	18,7	0,6	1	S-4	19	N	N				
	Swinemunde	14,4	0,6	4	N-1	12	D	D	10,0	NW-3		Mesina	18,2	0,6	4	S-6	20	N	N	18,1	S-7		
	Danzig								07,0	N-4		Tanger											
EUROPA CENTRAL	Memel							11,0	NE-3		Oran	12,2	1,2	0	W-3	18	D	D	10,2	W-4			
	Aquisgran							11,3	NE-2		Argel	11,4	1,8	3	W-2	21	N	N	10,2	NE-2			
	Magdeburgo							12,7	NW-2		Bizerta	10,2	-0,4	8	ENE-3	22	?	N	11,4	NE-7			
	Berlin							12,3	SE-1		Tunez	10,6	1,2	2	ESE-5	22	N	N	11,8	SE-4			
	Dresde							10,1	Cal-e		Rabat	15,0	0,4	3	Cal-e	15	D	D					
	Breslau							09,1	WSW-5		Fez	17,0	0,0	3	Cal-e	14	N	N	15,1	Cal-e			
	Francfort							11,1	NE-2		Tazza	?	0,0	3	W-3	15	N	N					
	Carlsruha							10,0	ENE-2		Sfax												
	Munich							11,7	E-1		Casablanca	15,9	0,2	4	N-2	18	N	N	16,9	NW-2			
	Posen	12,4	1,0	3	W-3	11	D	N			Mequinez	16,9	0,0	3	SE-2	13	N	N	14,9	N-3			
Varsovia	10,2	0,8	3	NW-2	11	N	N			Agadir													
Cracovia	12,8	1,2	3	WSW-3	14	N	A																
Viena	13,7	0,4	3	Cal-e	15	D	N																
Praga	13,8	0,6	3	SW-1	16	D	NB																
Buda-Pest	13,9	0,4	3	W-1	13	N	N																

RADIOGRAMAS TRANSMITIDOS DESDE BARCOS

HORA	LAT	LONG	PRESION	VIENTO
2	51,8 N	38,3 W	1,020	NW-5
7	40,4 N	33,1 W	1,026	W-3
12	44,7 N	08,2 W	1,12	SSE-2

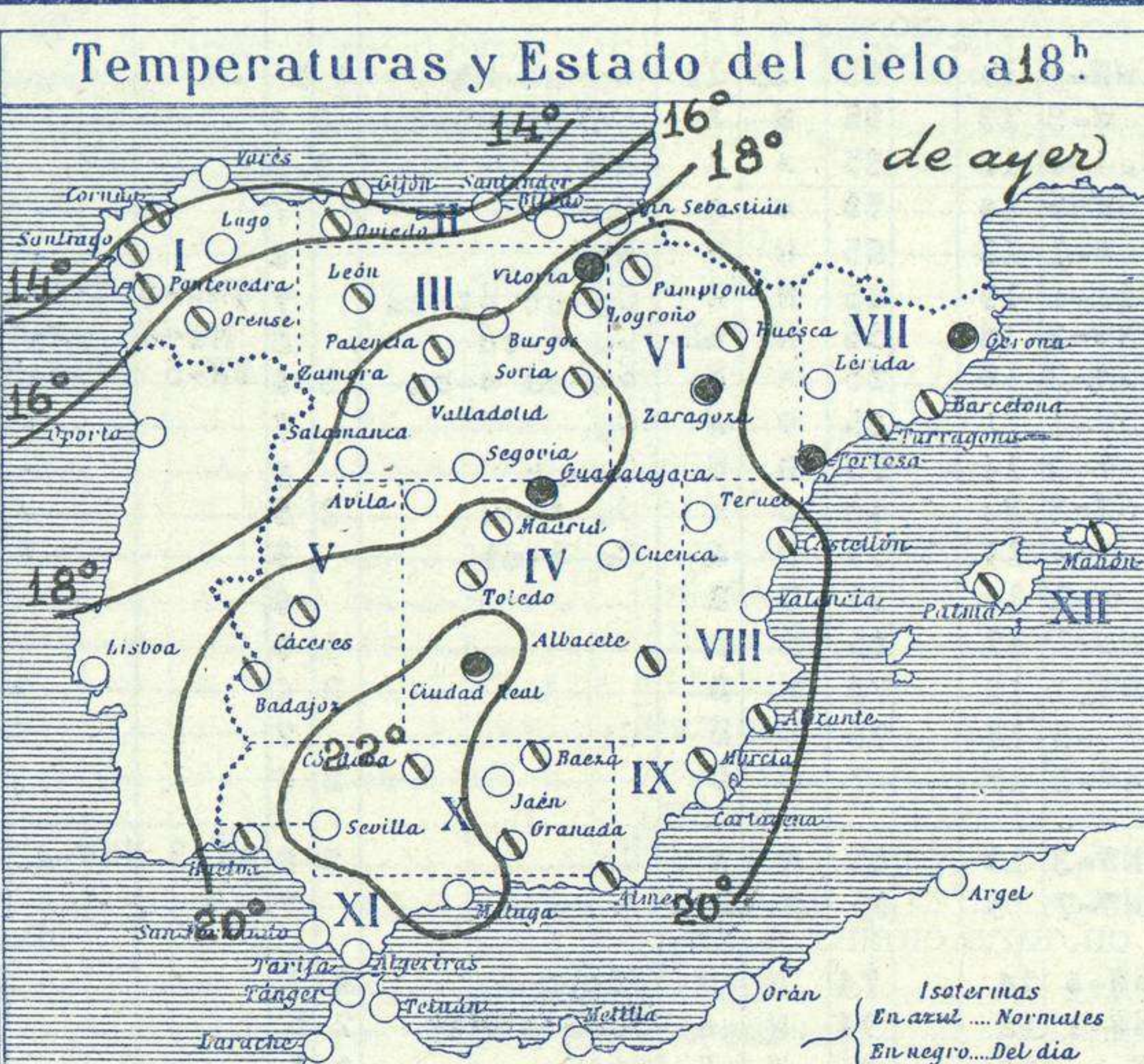
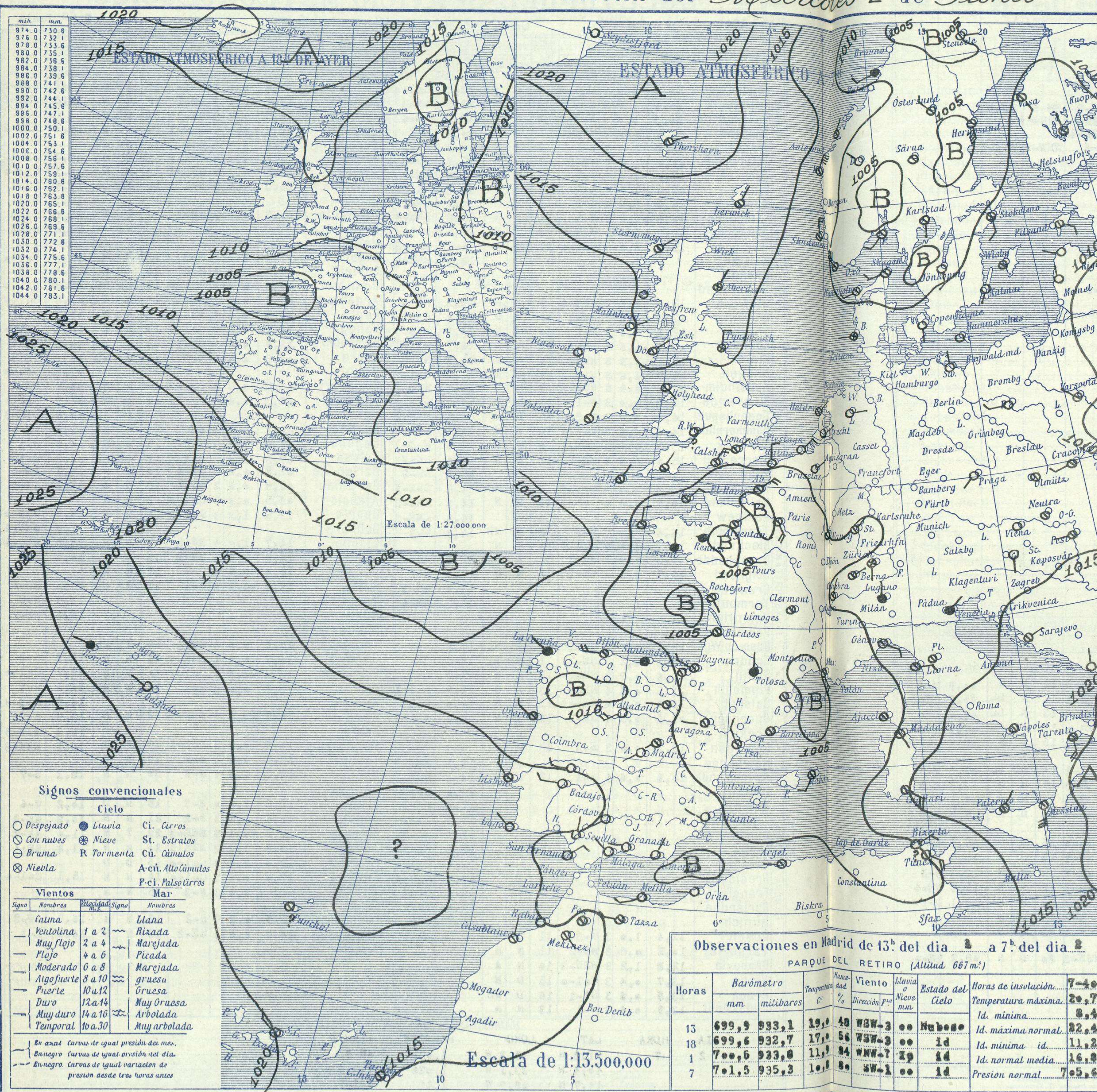


SERVICIO METEOROLÓGICO ESPAÑOL.

Boletín del Miércoles 2 de Junio de 1.932

AÑO XL

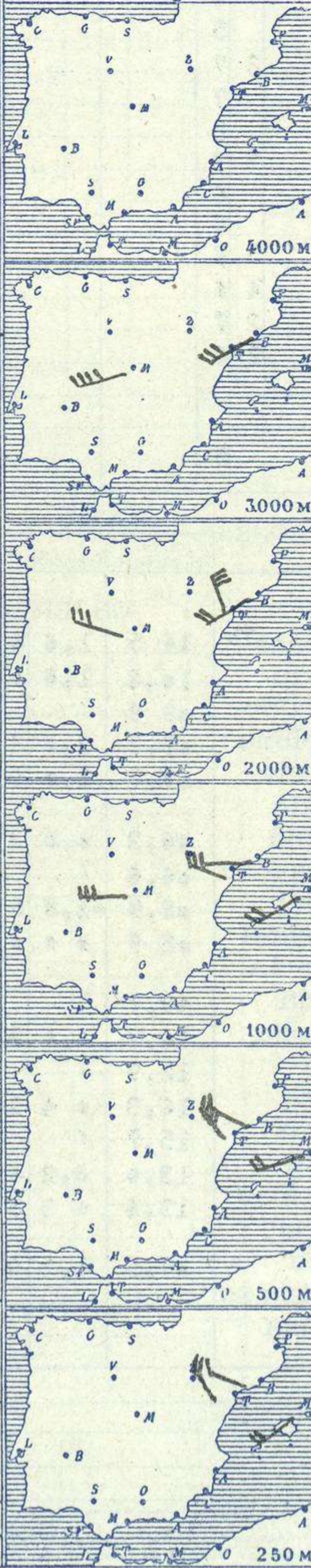
Núm. 154



Temperaturas extrema y Lluvia

Estaciones	Temperaturas		Lluvia
	Máx.	Mínim.	
La Coruña	16	?	6
Santiago	15	10	10
Pontevedra	16	11	9
Lugo			
Orense	17		02
Oijón	16	11	13
Oviedo	15	10	55
Santander	18	12	6
Bilbao	21	13	12
San Sebastián	19	11	2
León	16	4	
Zamora			
Palencia	16	7	02
Burgos			
Soria	17	6	1
Valladolid	17	7	1
Salamanca	16	3	05
Ávila	15	6	
Segovia	15	6	1
Madrid	21	8	
Toledo	19	10	
Guadalajara	19	9	1
Cuenca	17	8	0
Ciudad-Real	20	7	
Albacete	21	11	4
Cáceres	19	8	10
Badajoz	20	10	
Vitoria	18	8	13
Logroño	20	8	12
Pamplona	21	10	17
Huesca	22	10	03
Zaragoza	22	13	10
Lérida			
Gerona	24	12	09
Barcelona	20	15	
Tarragona	18	14	10
Tortosa	24	14	2
Teruel	21	7	3
Castellón	25	15	10
Valencia			
Alicante	30	19	
Murcia	31	16	
Sevilla	24	10	10
Córdoba	23	12	
Jaén	20	12	2
Baeza	19	10	10
Granada	21	12	
Huelva	27	12	
San Fernando	22	16	
Tarifa	23	15	
Algeciras	27	16	
Málaga	27	15	
Almería			
Palma	23	15	
Ibiza			
Mahón	22	17	
Las Palmas			
St. Cruz de T.	23	18	
Laguna			5
Izaña			
Tetuán			
Melilla	25	14	
Tánger			

Observaciones aerológicas



Estado General

Al occidente de Europa, en el Atlántico se halla un centro de perturbación atmosférica importante; este existe sobre Francia y el mediterráneo occidental y un tercero en la península escandinava.

Las presiones altas se encuentran situadas al este de las Azores, una y otras sobre Grecia.

El tiempo en Europa es inseguro y de tormentas.

Tiempo probable

EN LAS REGIONES.

I	
II	
III	
IV	
V	vientos flojes y moderados de dirección variable y tiempo de tormentas aisladas.
VI	
VII	
VIII	
IX	
X	
XI	
XII	

Observaciones en Madrid de 13h del día 1 a 7h del día 2

PARQUE DEL RETIRO (Altitud 667 m.)

Horas	Barómetro		Temperatura	Humedad %	Viento	Lluvia	Estado del Cielo	Horas de insolación	
	mm	mitibares						Temperatura máxima	Temperatura mínima
13	699,9	933,1	19,0	48	WSW-3	00	Nuboso	7,4	0,7
18	699,6	932,7	17,0	56	WSW-3	00	id	8,4	0,4
1	700,5	933,0	11,0	84	WNW-7	10	id	11,2	0,2
7	701,5	935,3	10,0	80	SW-1	00	id	16,0	0,6

OBSERVACIONES DE ESPAÑA

ESTACIONES	PRESIÓN MILIBARES		VIENTO	TEMPE. RATU. RA	TIEMPO	NUBES	MAR	DIRECCIÓN Y FUERZA DEL VIENTO Á											
	á O°	VARIACIÓN						OBSERVACIONES Á											
	N. M. G. N.	C.	D. y F.	C.	PRESENTE	PASADO	250	500	1000	2000	3000	4000	5000						
OBSERVACIONES Á 7 ^h													OBSERVACIONES Á						
La Coruña	11,5	1,4	3	NW-2	13	85	11	11	Cu-nb Nb	4	5								
Gijón	11,1	2,2	3	W-5	13	95	M	A	Cu-nb St-cu	2	6								
Santander	10,2	1,6	3	Cal-e	12	83	A	A	Nb	3	7								
Valladolid	11,5	0,2	3	SW-5	10	75	D	N	Cu										
Zaragoza	09,8	1,6	3	W-1	13	85	N	N	Nb										
Barcelona	06,3	0,4	4	Cal-e	19	65	N	N	Cu-nb St-cu	7	WNW-3	WNW-3	W-2	SW-5	SW-6				
Tortosa	08,4	1,2	2	NNW-3	18	55	N	LL	Cu A-cu	3	NW-4	NW-7	WNW-6	NNW-6					
Mahón	07,0	-0,2	6	SSW-3	19	85	N	N	St-cu A-cu	3	SW-5	WSW-5	SW-4						
Madrid	12,5	1,6	4	SW-1	11	85	D	N	Cu				W-6	WNW-6	WSW-3				
Badajóz	15,3	1,2	4	W-3	14	85	D	N	Cu-nb										
Alicante	10,3	1,6	3	WNW-2	22	45	D	N	Cu A-cu	2	8								
Granada	11,7	-0,6	8	W-e	14	95	D	N	Cu A-st										
Sevilla	15,4	1,2	3	N-2	16	35	D	D											
Almería	12,1	0,8	3	NNE-1	17	85	D	D											
Málaga	11,1	0,0	4	NW-1	18	75	D	D											
S. Fernando	14,5	0,8	4	?-3	18	75	D	D	Gi										
Melilla	13,8	?		WSW-3	18	?	D	D											
Tetuán																			
S. C. de Tenerife	10,1	0,4	6	WNW-3	19	65	N	N	Cu	2	8	SW-3	NNW-4	N-5					
Izaña	706,3	?		NW-7	5	95	N	D	A-cu										
OBSERVACIONES Á 18 ^h													OBSERVACIONES Á						
La Coruña	06,1	0,2	3	WSW-6	14	74	N	N	St-Cu	4	7								
Gijón	07,1	0,2	4	NNW-1	12	94	N	A	Cu-Nb, A-St	2	5								
Santander	06,9	0,8	4	SE-1	13	84	N	T	St-Cu	3	8								
Valladolid	07,2	-0,4	6	SW-4	14	54	N	11	Cu-Nb										
Zaragoza	05,4	-1,2	6	WSW-3	21	44	LL	N	St-Cu										
Barcelona	07,3	0,0	9	Cal-e	19	84	N	N	St-Cu, A-Cu	?	6								
Tortosa	07,0	?	7	SSE-2	19	84	T	T	Cu-Nb										
Mahón	09,0	-0,8	6	SSW-4	19	84	N	N	St-Cu, A-Cu	2	7								
Madrid	07,0	0,0	4	WSW-3	17	54	N	N	St-Cu										
Badajóz	12,3	-1,2	8	W-4	20	54	N	N	Cu, A-Cu										
Alicante	07,1	-0,8	6	SE-1	20	74	N	N	Cu, A-Cu	2	7								
Granada	08,3	-1,4	8	NW-2	21	54	N	N	Cu, A-Cu										
Sevilla	13,1	-0,8	9	W-4	22	84	N	N	Cu										
Almería	08,7	-0,6	6	SW-5	24	54	N	N	A-Cu										
Málaga	11,1	-0,4	8	NNW-3	25	24	D	D	Cu										
S. Fernando	14,2	-0,6	8	WSW-3	20	74	N	N	St-Cu										
Melilla	13,9	?	?	WSW-4	20	?	D	N	?										
Tetuán																			
S. C. de Tenerife																			
Izaña	06,6	0,0	8	?	10	34	D	D	A-Cu										

NOTICIAS

Expresado en medias horas antes observación.
 * D Despejado ó semidespejado - N Nuboso ó cubierto - NB Niebla ó bruma - A Aguaceros - R Lloviénas - LL Lluvias - G Granizo (sin truenos) - An Aguaniève - nv Nieve - T Tormenta.
 ... D Despejado ó semidespejado - N Nuboso - NC Cubierto constantemente - NB Niebla ó bruma - A Aguaceros - R Lloviénas - nv Nieve ó aguaniève - G Granizo (sin truenos) - T Tormenta.
 ... Sobre el nivel del mar.