



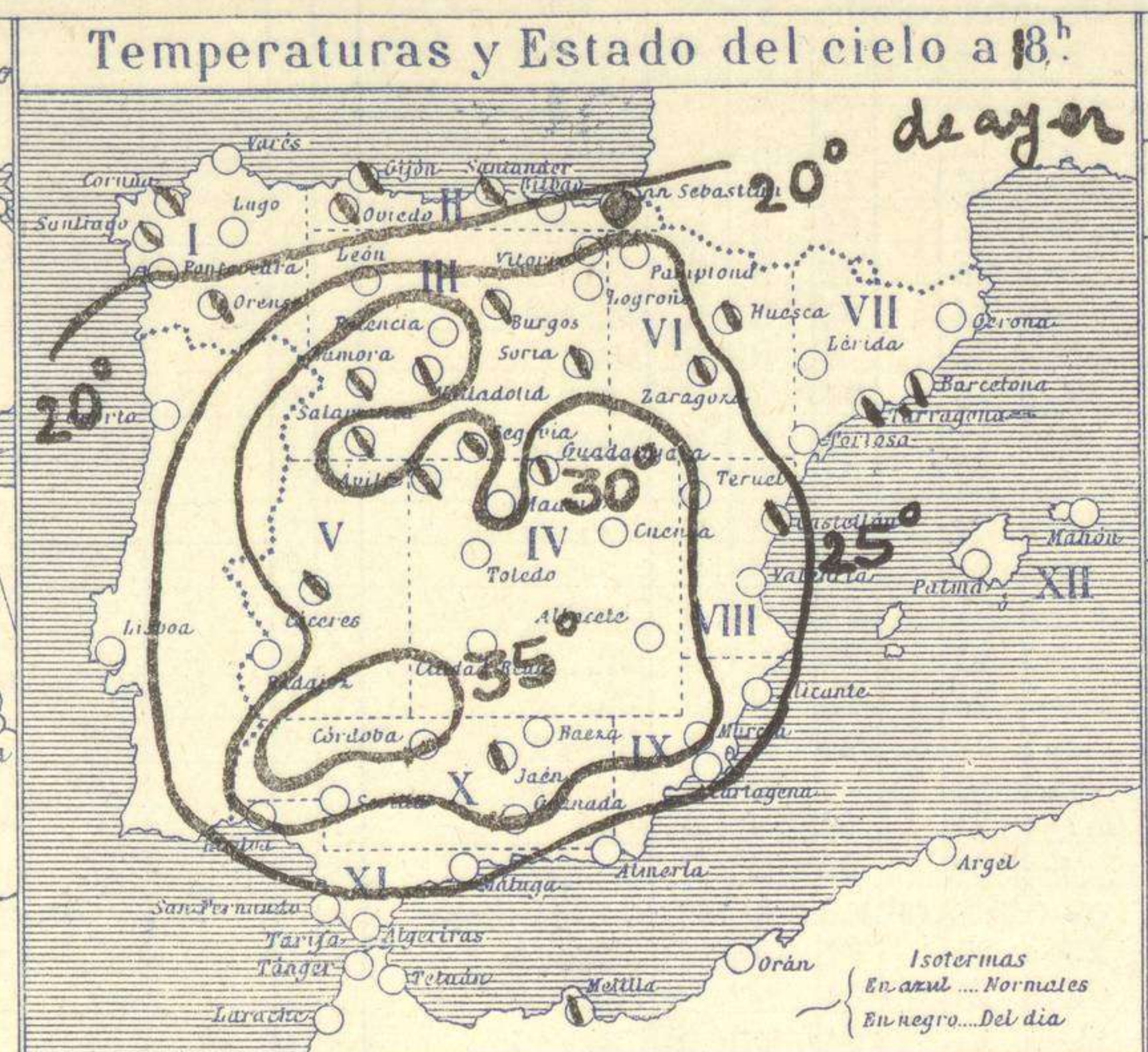
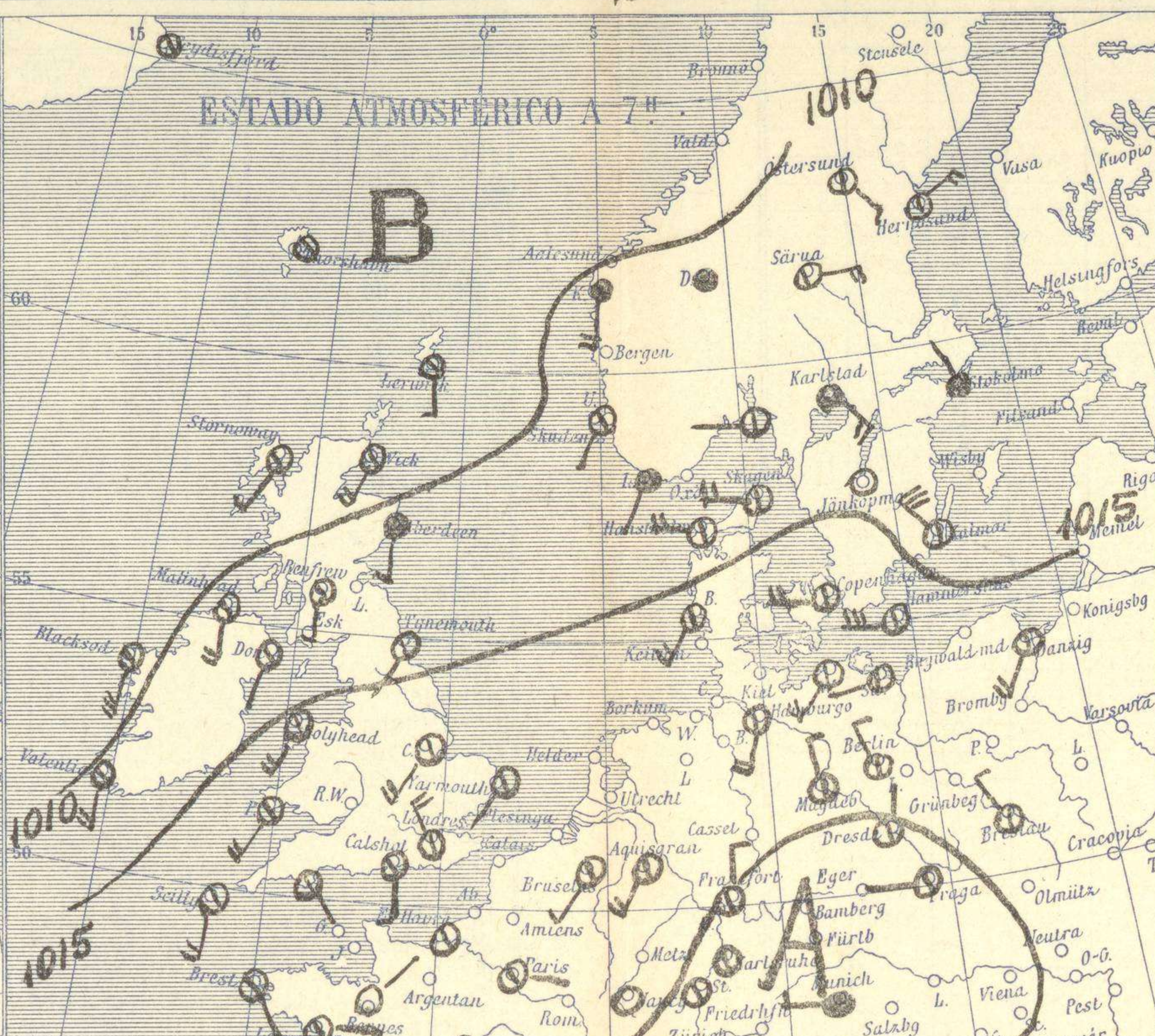
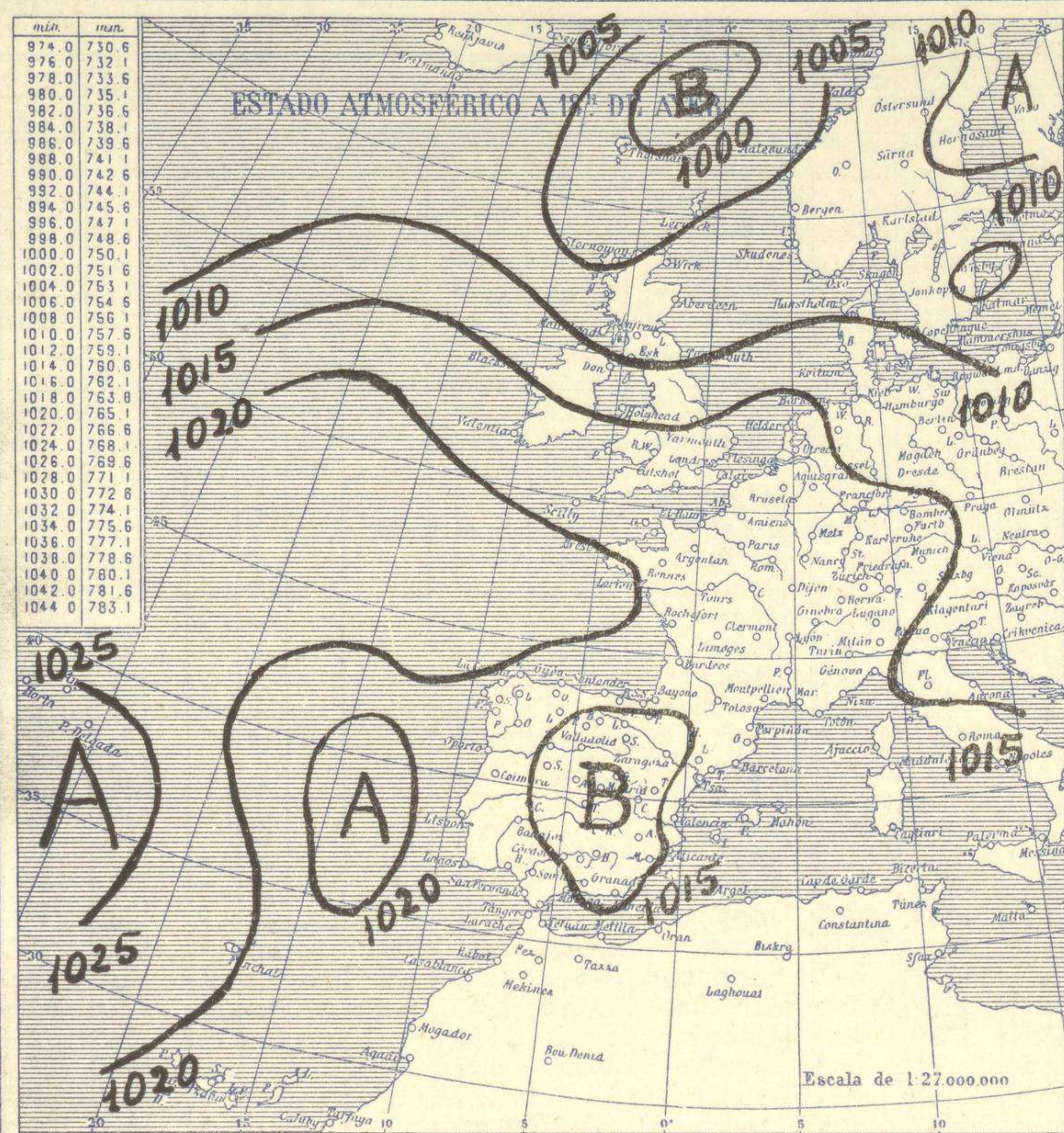


# SERVICIO METEOROLÓGICO ESPAÑOL.

## Boletín del Domingo 29 de Junio de 1930

AÑO XXXVIII

Núm.º 180.



### Temperaturas extrema y Lluvia

Estaciones	Temperaturas		Lluvia
	Máx.	Mínim.	
La Coruña	20	16	0,1
Santiago	22	14	
Pontevedra	20	?	
Lugo			
Orense	29	15	
Gijón			
Oviedo	22	16	
Santander	20	16	0,2
Bilbao	21	16	
San Sebastian			1p.
León	?	13	
Zamora	27	12	
Palencia	29	12	
Burgos	?	14	
Soria	26	13	
Valladolid	29	13	
Salamanca	27	12	
Ávila	25	12	
Segovia	27	14	
Madrid	28	15	
Toledo	32	18	
Guadalajara	29	15	
Cuenca	?	15	
Ciudad-Real	28	16	
Albacete	30	17	
Cáceres	31	16	
Badajoz	29	15	
Vitoria	25	14	
Logroño			
Pamplona	23	?	
Huesca	28	16	18
Zaragoza	32	20	
Lérida			
Girona			
Barcelona	26	21	
Tarragona			
Tortosa	24	20	
Teruel	?	14	
Castellón	?	21	
Valencia	29	21	
Alicante	27	19	1p.
Murcia	32	19	
Sevilla	?	18	
Córdoba	34	19	
Jaén	?	20	
Baeza	?	16	
Granada	32	17	
Huelva	32	17	
Tarifa	24	19	
San Fernando	25	19	
Tarifa	26	17	
Málaga	25	19	
Almería	32	18	
Palma			
Ibiza			
Mahón	?	17	
Las Palmas			
St. Cruz de T.	26	19	
Laguna			
Izaña			
Tetuán			
Melilla	26	20	
Tánger			

### Observaciones aerológicas

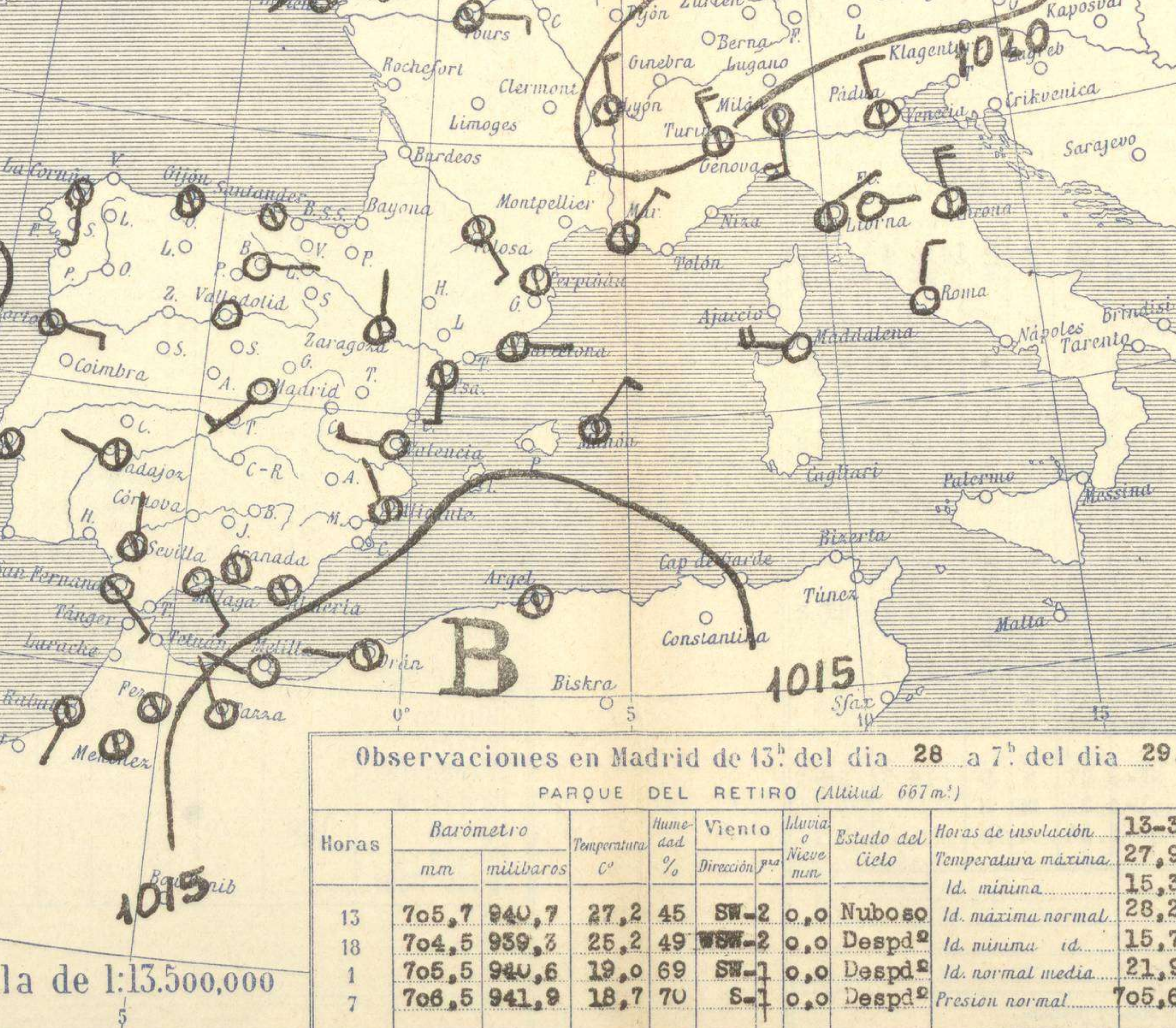
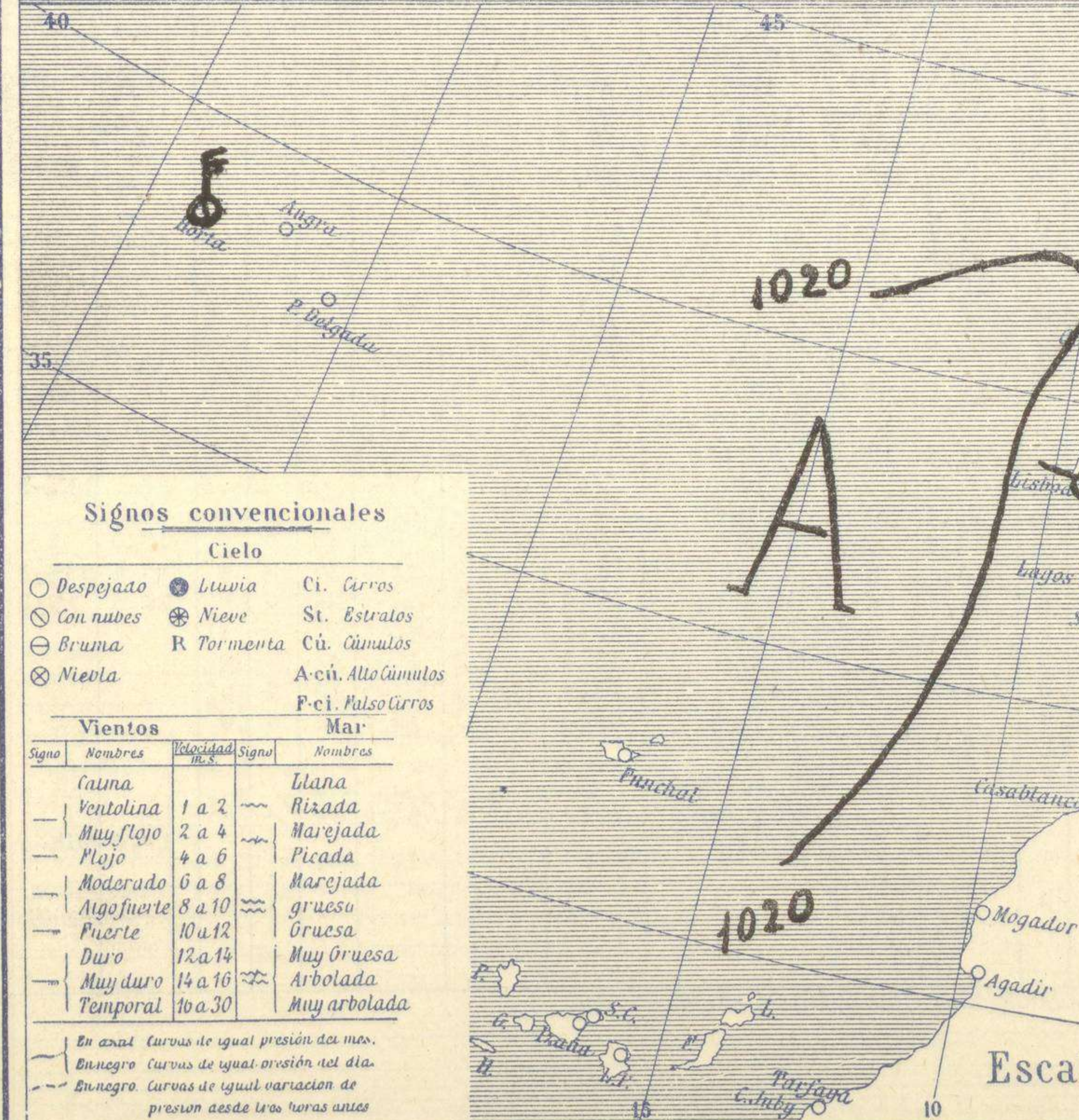


### Estado General

Las presiones débiles relativas, existen al NW. de las Islas Británicas, y las altas forman dos núcleos uno en el Centro de Europa y otro hacia las Azores. - El tiempo es bueno en el occidente europeo.

### Tiempo probable

Región	Tiempo probable
I	
II	
III	
IV	
V	
VI	No se hace predicción.
VII	
VIII	
IX	
X	
XI	
XII	



### Observaciones en Madrid de 15<sup>h</sup> del día 28 a 7<sup>h</sup> del día 29.

Horas	Barómetro		Temperatura	Humedad	Viento	Lluvia	Estado del Cielo	Horas de insolación	
	mm	milibaros						C°	%
13	705,7	940,7	27,2	45	SW-2	0,0	Nuboso	13-30	27,9
18	704,5	939,6	25,2	49	SW-2	0,0	Despd	Id. máxima normal	28,2
1	705,5	940,6	19,0	69	SW-1	0,0	Despd	Id. mínima id.	15,7
7	706,5	941,9	18,7	70	S-1	0,0	Despd	Id. normal media	21,9
								Presión normal	705,6

### Signos convencionales

Cielo			
○	Despejado	☁	Lluvia
☁	Con nubes	❄	Nieve
☁	Bruma	⚡	Tormenta
☁	Niebla	⚡	Alto Cúmulos
			P. ci. Pulso Cirros

Vientos			
Signo	Nombres	Velocidad	Nombres
—	Calma	1 a 2	lana
—	Ventolina	2 a 4	Rizada
—	Muy flojo	4 a 6	Marejada
—	Flojo	6 a 8	Picada
—	Moderado	8 a 10	Marejada
—	Algo fuerte	10 a 12	gruesa
—	Fuerte	12 a 14	gruesa
—	Duro	14 a 16	Muy gruesa
—	Muy duro	16 a 18	Arbolada
—	Temporal	18 a 30	Muy arbolada

En azul Curvas de igual presión del mar.  
En negro Curvas de igual orisión del día.  
En negro Curvas de igual variación de presión desde las 7 horas antes.

Escala de 1:13.500.000

