

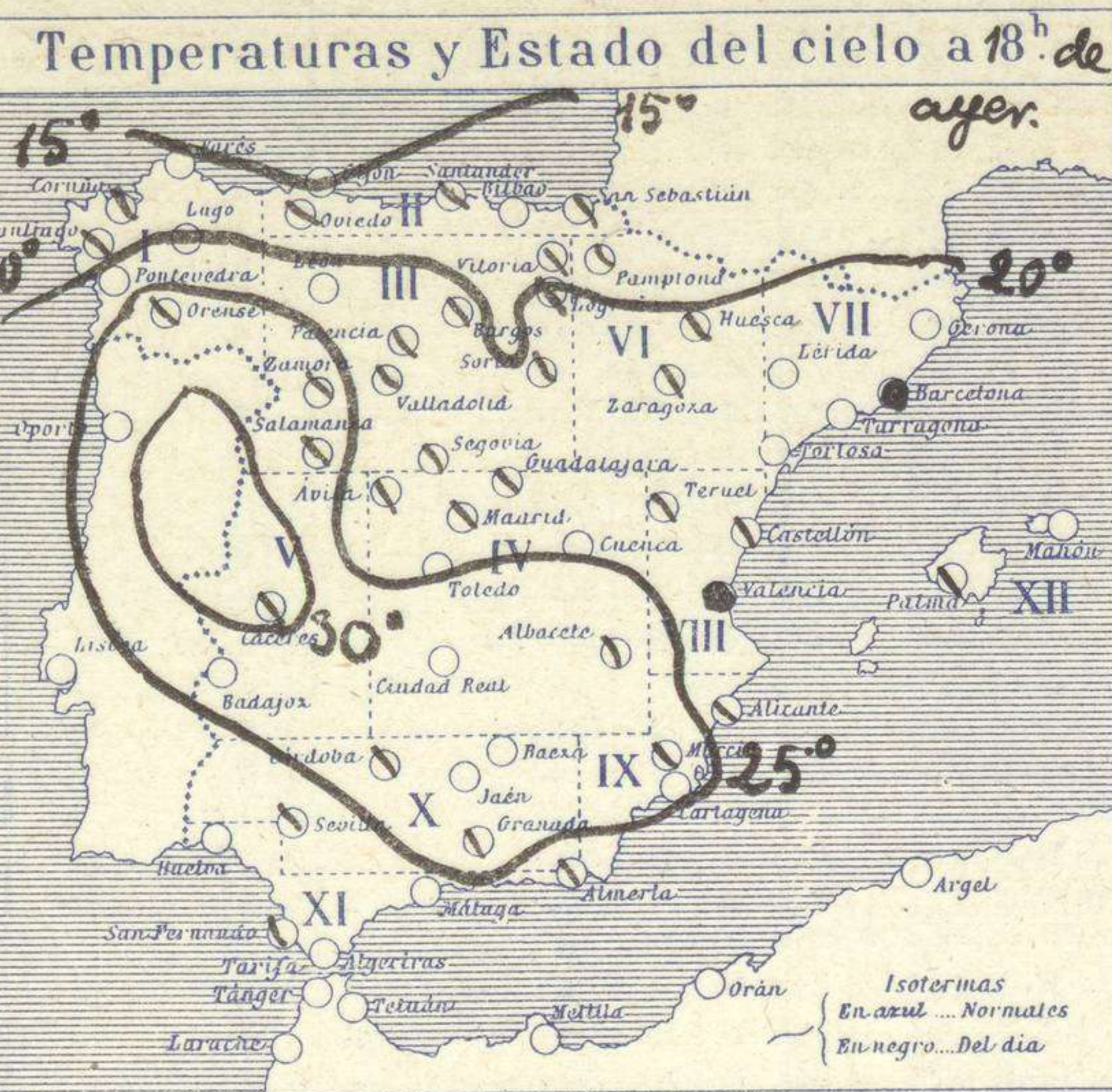
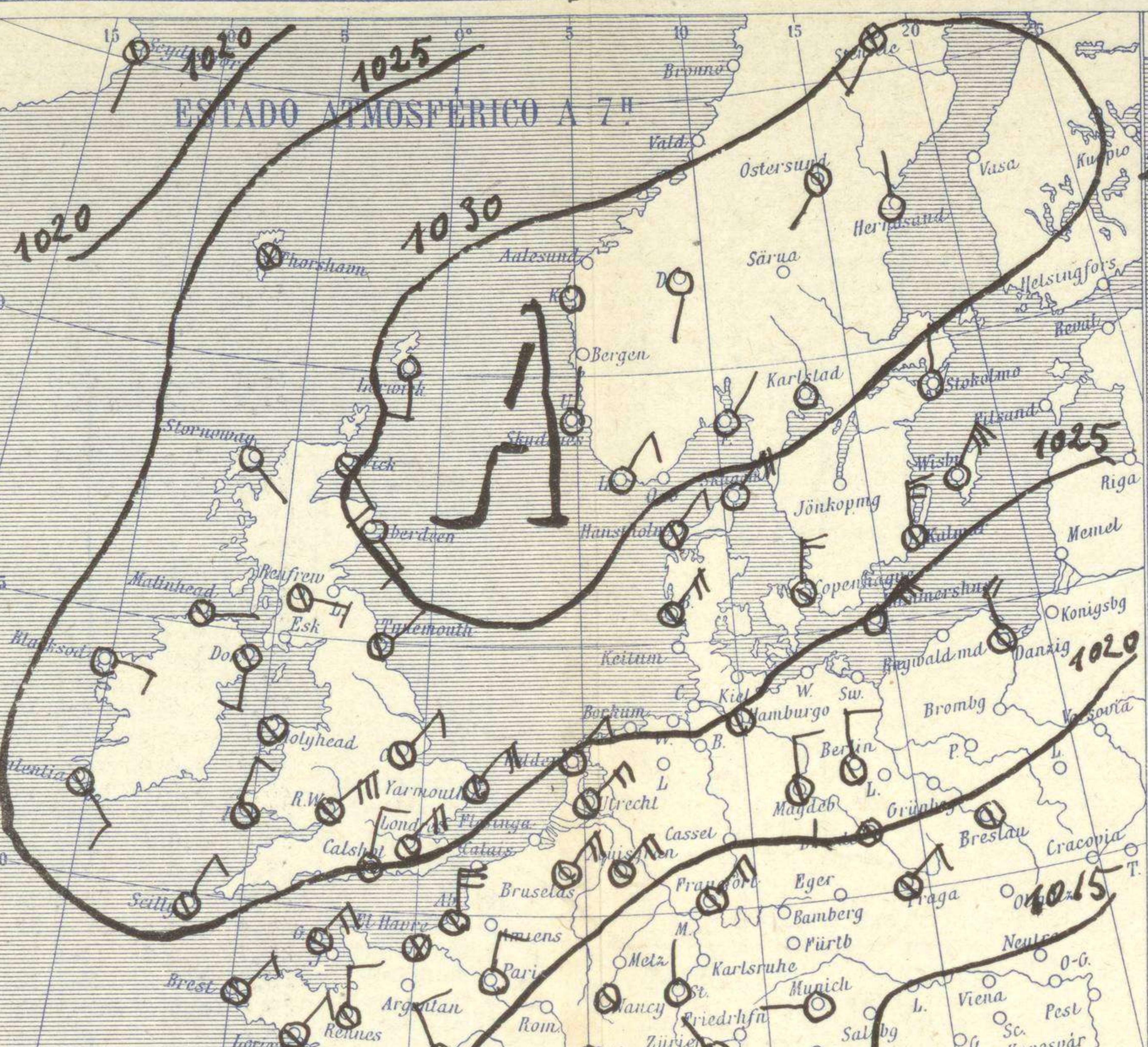
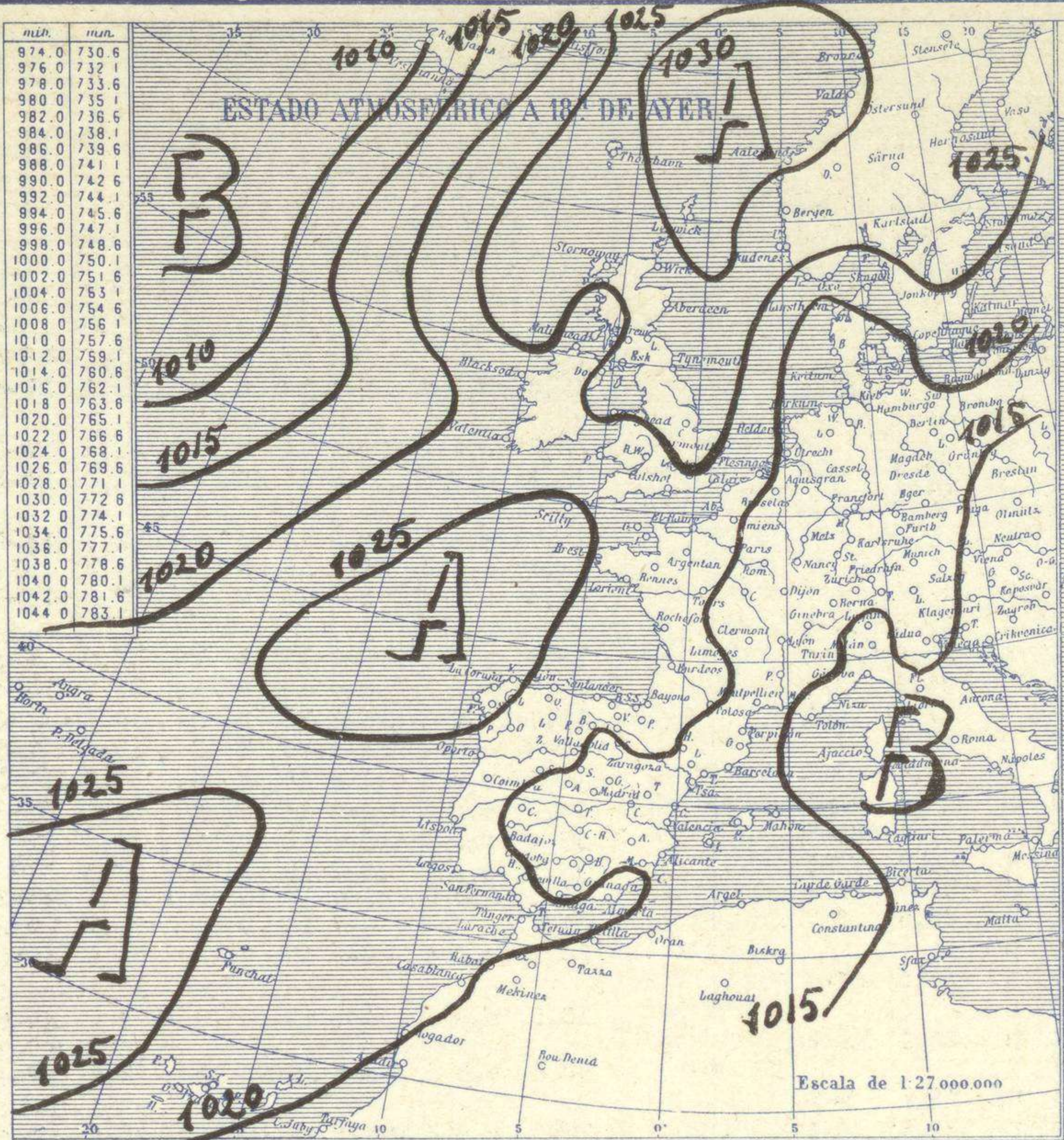


SERVICIO METEOROLÓGICO ESPAÑOL.

Boletín del Domingo 15 de Junio de 1930

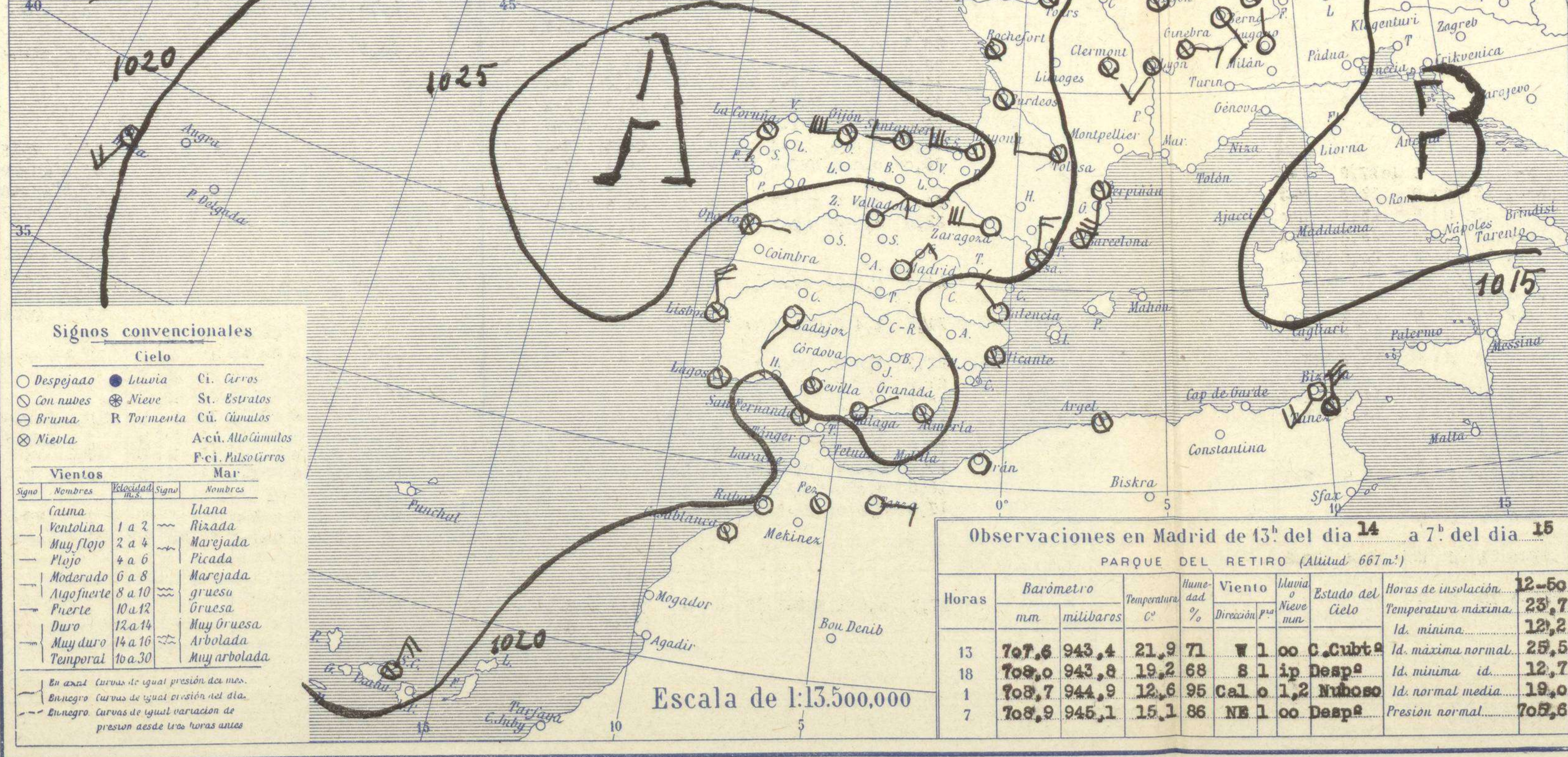
AÑO XXXVIII

Núm. 166...



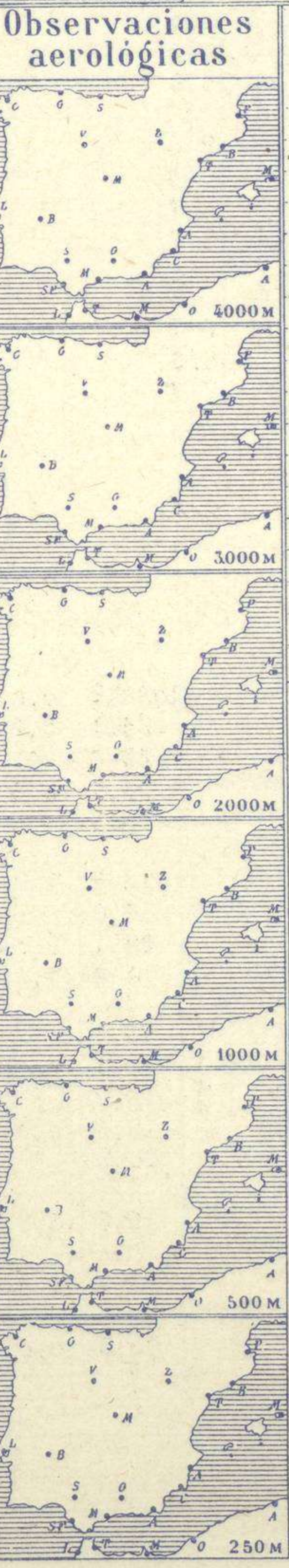
Temperaturas extrema y Lluvia

Estaciones	Temperaturas		Lluvia mm
	Máx.	Mínim.	
La Coruña	18	10	
Santiago	23	10	
Pontevedra	23	?	
Lugo			
Orense	29	10	
Gijón			
Oviedo	16	13	
Santander	20	15	0,2
Bilbao	18	15	
San Sebastián	?	?	6
León	?	12	
Zamora	25	8	0,2
Palencia	22	9	
Burgos	16	8	
Soria	20	9	13
Valladolid	24	10	2
Salamanca	22	9	
Ávila	17	8	2
Segovia	22	9	2
Madrid	24	12	1p
Toledo	?	14	
Guadalajara	21	11	1
Cuenca	?	10	
Ciudad-Real	?	13	
Albacete	23	10	0,8
Cáceres	28	15	
Badajoz	27	12	
Vitoria	16	10	6
Logroño	18	10	4
Pamplona	18	11	
Huesca	25	14	3
Zaragoza	25	14	ip
Lérida			
Gerona			
Barcelona	28	19	6
Tarragona			
Tortosa	?	18	ip
Teruel	22	8	11
Castellón	26	17	2
Valencia	24	18	39
Alicante	27	17	
Murcia	28	16	
Sevilla	27	?	
Córdoba	29	16	
Jaén	?	17	
Baeza	?	14	
Granada	27	13	
Huelva	26	14	
San Fernando	22	16	
Tarifa			
Algeciras	26	16	
Málaga	22	15	
Almería	16	?	
Palma			1
Ibiza			
Mahón	20	?	
Las Palmas			
St. Cruz de T.			
Laguna			
Izaña			
Tetuán			
Melilla	24	17	
Tánger	?	14	



PARQUE DEL RETIRO (Altitud 667 m.)

Horas	Barómetro		Temperatura °C	Humedad %	Viento Dirección	Lluvia Nieve mm.	Estado del Cielo	Horas de insolación	
	mm	milibares						12-50	Temperatura máxima
13	707,6	943,4	21,9	71	W 1,00	C. Cubt.		23,7	
18	708,0	943,8	19,2	68	S 1,00	ip Desp.		12,2	
1	708,7	944,9	12,6	95	Cal 0,1,2	Nuboso		25,5	
7	708,9	945,1	15,1	86	NE 1,00	Desp.		12,7	
								Id. máxima normal	25,5
								Id. mínima id.	12,7
								Id. normal media	19,0
								Presión normal	705,6



Estado General

Un simple anticiclón se extiende por el atlántico en el cual se hallan dos núcleos de altas presiones, uno en las costas de Noruega y otro en el Cantábrico.

En España el cielo está nuboso y se registran algunas tormentas aisladas.

Tiempo probable

EN LAS REGIONES:

I

II

III

IV No se hace predicción.

V

VI

VII

VIII

IX

X

XI

XII

Signos convencionales

Cielo

- Despejado ● Lluvia Ci. Cirros
- ☁ Con nubes ☁ Nieve St. Estratos
- ☁ Bruma R Tormenta Cú. Cúmulos
- ☁ Niebla Acú. Alto Cúmulos Pci. Pulso Cirros

Vientos

Signo	Nombres	Velocidad	Signo	Nombres
—	Calma	0 a 2	—	Llana
—	Ventolina	2 a 4	—	Rizada
—	Muy flojo	4 a 6	—	Marejada
—	Flojo	6 a 8	—	Picada
—	Moderado	8 a 10	—	Marejada gruesa
—	Alofuerte	10 a 12	—	Gruesa
—	Fuerte	12 a 14	—	Muy gruesa
—	Duro	14 a 16	—	Muy arbolada
—	Muy duro	16 a 20	—	Arbolada
—	Temporal	20 a 30	—	Muy arbolada

En azul Curvas de igual presión del día.
En negro Curvas de igual presión del día.
En rojo Curvas de igual variación de presión desde tres horas antes.

