

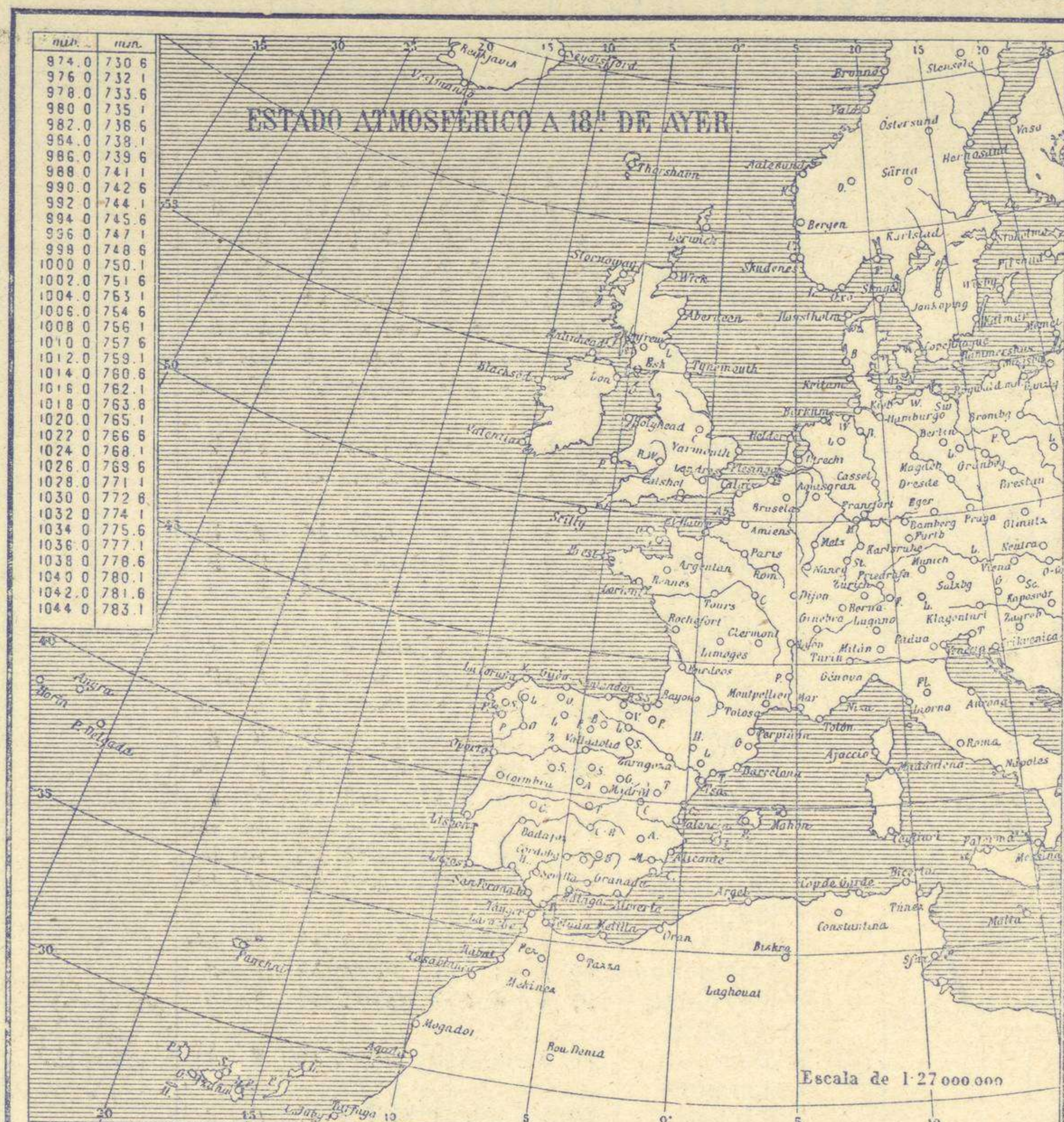


SERVICIO METEOROLÓGICO ESPAÑOL.

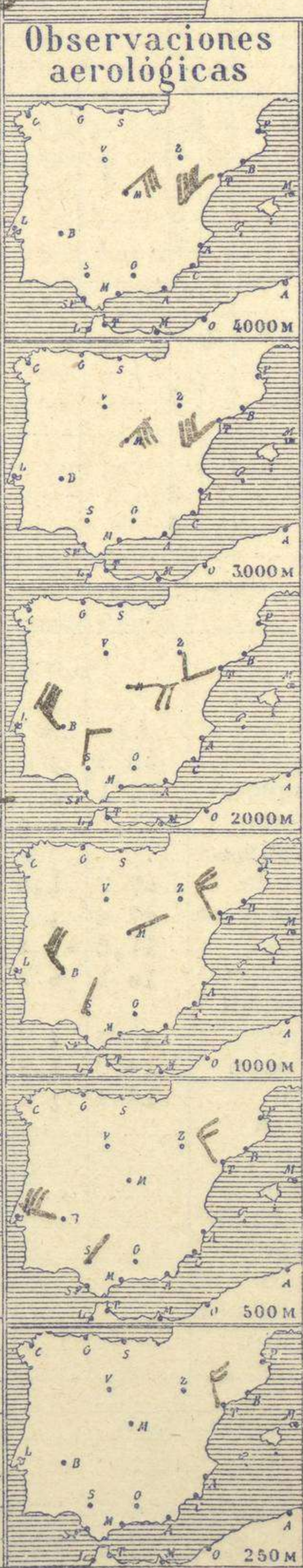
Boletín del Jueves 11 de Septiembre de 1930

AÑO XXXVIII

Núm. 254

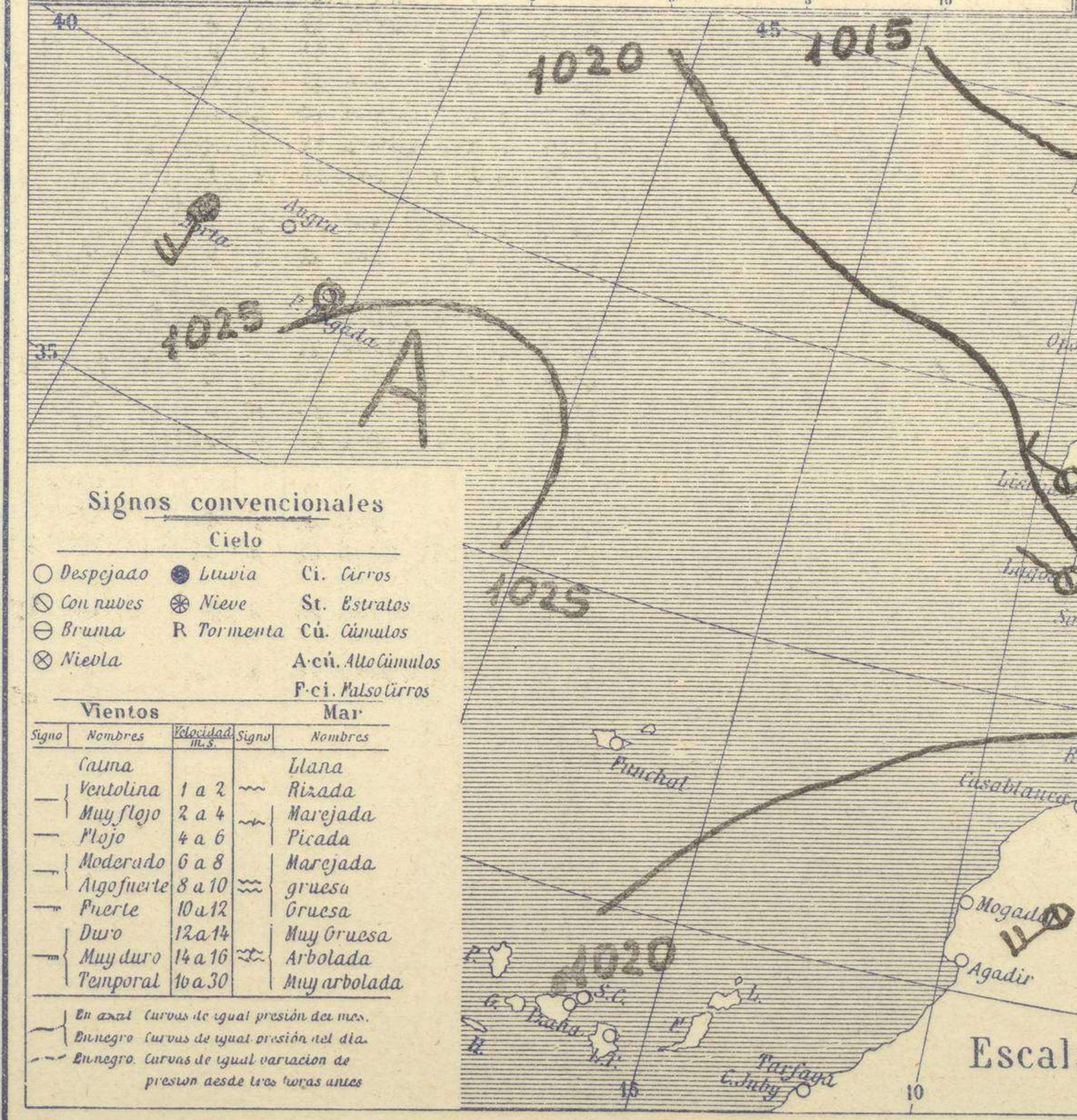


Estaciones	Temperaturas		Lluvia
	Máx.	Mín.	
La Coruña	21	14	5
Santiago	20	12	10
Pontevedra	22		
Lugo			
Oronse	24	12	3
Oijón	22	14	3
Oviedo		13	1
Santander	21	15	6
Bilbao			
San Sebastián	22	15	3
León	21	10	1p
Zamora	24	9	
Palencia	24	9	1
Burgos	20	9	2
Soria	25	9	6
Valladolid	24	9	1p
Salamanca	23	7	1p
Ávila	20	8	2
Segovia	23	9	6
Madrid	26	13	
Toledo	26	14	1
Guadalajara	28	12	1
Cuenca	25	10	05
Ciudad-Real		11	
Albacete	26	12	01
Cáceres	26	12	
Badajoz	27	14	02
Vitoria	25	12	5
Logroño	28	12	7
Pamplona		12	13
Huesca	28	13	
Zaragoza		15	1
Lérida			
Gerona	31	15	11
Barcelona	27		
Tarragona			7
Tortosa	31		2
Teruel	27	10	
Castellón	20		1p
Valencia	30	13	
Alicante	30	21	1p
Murcia	32	17	
Sevilla		14	
Córdoba	29	16	
Jaén		15	1p
Baeza		11	4
Oranada		14	
Huelva		28	
San Fernando	26	19	
Tarifa	23	18	
Algeciras	26	17	3
Málaga			
Almería		18	1p
Palma			
Ibiza			
Mahón			02
Las Palmas			
St. Cruz de T.			
Laguna			
Izaña		19	
Tetuán		17	2
Melilla	25		3
Tánger		19	04



Estado General
Desde Irlanda a las Baleares ocupando el territorio francés se halla una zona de presiones débiles que origina lluvias en Suiza, tormentas en Francia y en las comarcas del NE de España; también se registran aguaceros tormentosos en la región Cantábrica. Las presiones altas residen al Sur de las Azores.

Tiempo probable
I } Vientos moderados del 4º cuadrante y chubascos.
II }
III }
IV }
V } Vientos moderados de la región del Oeste y cielo nuboso.
VI }
VII }
VIII }
IX }
X }
XI }
XII }



Observaciones en Madrid de 13h del día 10 a 7h del día 11
PARQUE DEL RETIRO (Altitud 667m)

Horas	Barómetro		Temperatura	Humedad	Viento	Lluvia	Estado del Cielo	Horas de insolación	
	mm	milibars						8-10	11
13	703.9	937.9	22.8	44	SW 6.00	C. Cubierta	25.9		
18	701.9	935.8	21.2	59	WSW 4.00	Nuboso	13.8		
1	703.9	938.5	15.0	75	WNW 3.1p	Nuboso	19.5		
7	702.9	937.1	14.0	69	WNW 7.00	Nuboso	70.3		

Signos convencionales

Cielo			
○ Despejado	● Lluvia	○ Ci. Cirros	
○ Con nubes	⊛ Nieve	○ St. Estratos	
○ Bruma	R Tormenta	○ Cú. Cúmulos	
⊗ Niebla		A-cú. Alto Cúmulos	
		P-ci. Pseudo Cirros	
		Mar	

Vientos				
Signo	Nombres	Velocidad m/s	Signo	
—	Calm	0	—	lana
—	Ventolina	1 a 2	—	Rizada
—	Muy flojo	2 a 4	—	Marejada
—	Flojo	4 a 6	—	Picada
—	Moderado	6 a 8	—	Marejada
—	Alofuerite	8 a 10	—	gruesa
—	Puerte	10 a 12	—	Gruesa
—	Duro	12 a 14	—	Muy gruesa
—	Muy duro	14 a 16	—	Arbolada
—	Temporal	16 a 30	—	Muy arbolada

En azul Curvas de igual presión de mañana.
En negro Curvas de igual presión del día.
En negro Curvas de igual variación de presión desde tres horas antes.

OBSERVACIONES DE ESPAÑA

ESTACIONES	PRESIÓN MILIBARES			VIENTO	TEMPE- RATURA	HUMEDAD	TIEMPO		NUBES	MAR	DIRECCIÓN Y FUERZA DEL VIENTO A								
	á O. N. M. G. N.	VARIACIÓN	C.				PRESENTE	PASADO			250	500	1000	2000	3000	4000	5000		
OBSERVACIONES Á 7 ^h													OBSERVACIONES Á 7 ^h						
La Coruña	16,3	0,8	3	W-1	17	95	N	N	Cu-nb	2									
Gijón	13,6	0,0	3	WSW-2	15	85	LL	LL	Cu-nb Nb	1									
Santander	12,6	0,6	4	NW-3	16	95	LL	LL	St-cu Nb	4									
Valladolid	15,4	0,4	4	W-4	11	85	N	N	Cu	7									
Zaragoza	11,7	1,4	4	W-2	15	95	N	N	St-cu Cu	5									
Barcelona																			
Tortosa	09,0	0,8	1	N-4	21	65	N	T	Cu	9	NNW-4	NW-5	NW-6	WSW-3	SW-7	SW-9			
Mahón	07,3	0,4	9	WSW-2	24	85	T	N	Cu-nb A-st	4									
Madrid	13,4	0,6	3	WNW-7	14	75	D	N	Cu	8			NNE-2	E-4	NE-5	NE-7			
Badajóz	18,2	0,8	4	NW-2	15	75	N	N	St-cu Nb	3			WNW-6	NE-7	NW-8				
Alicante	11,5	1,2	4	WNW-2	28	55	D	D	St-cu	3									
Granada	17,9	1,0	4	NNW-1	14	85	N	N	St-cu Cu	7									
Sevilla	19,3	1,6	3	WNW-2	18	75	N	N	Cu A-st	7			NNE-2	NNW-1	N-3				
Almería	13,9	1,2	1	S-1	19	85	D	D	St-cu Cu	2									
Málaga	17,7	1,6	4	S-3	19	75	D	D		2									
S. Fernando	18,7	0,8	3	NW-3	20	75	A	N	Cu-nb Nb	7									
Melilla	17,7	1,2	4	WSW-5	22	75	N	LL	Cu-nb	2									
Tetuán	19,0	1,6	3	W-3	19	95	D	N	Cu	8									
S. ^{ta} C. de Tenerife																			
Izaña																			
OBSERVACIONES Á 18 ^h de ayer.													OBSERVACIONES Á						
La Coruña	15,5	0,4	4	NNW-3	19	100	N	N	Cu-nb	2									
Gijón	13,2	0,0	3	W-2	19	74	N	N	Cu-nb, A-cu	1									
Santander																			
Valladolid	11,7	0,4	5	NW-1	18	74	N	N	Cu-nb	7									
Zaragoza																			
Barcelona	18,1				17	85													
Tortosa	09,4	-1,0	9	W-2	21	95	T	LL	Cu-nb A-st	4									
Mahón																			
Madrid	10,3	-0,8	6	WSW-4	21	54	N	N	Cu, A-cu	7									
Badajóz	15,4	-0,4	9	W-3	22	44	D	N	Cu	8									
Alicante	09,1	-2,0	7	NNE-2	28	54	N	N	Cu, A-cu	7									
Granada																			
Sevilla																			
Almería	12,3	-1,2	9	WSW-7	26	64	N	N	Cu-nb, A-cu	4									
Málaga																			
S. Fernando	17,0	-0,4	8	W-4	23	75	N	N	St-cu Cu	7									
Melilla																			
Tetuán																			
S. ^{ta} C. de Tenerife	20,9	0,2	0	E-2	26	65	D	D	Cu	2									
Izaña	716,7	0,4	4	W-3	16	75	D	D	Cu	6									

ESTACIONES	PRESIÓN MILIBARES			VIENTO	TEMPE- RATURA	TIEMPO	PRESIÓN MILIBARES	VIENTO	ESTACIONES	PRESIÓN MILIBARES			VIENTO	TEMPE- RATURA	TIEMPO	PRESIÓN MILIBARES	VIENTO	
	á O. N. M. G. N.	VARIACIÓN	C.							á O. N. M. G. N.	D. y F.	á O. N. M. G. N.						VARIACIÓN
OBSERVACIONES Á 8 ^h																		
Vares	11,7	0,0	0	W-5	16	A	A		Cáceres								1013,8	W-3
Finisterre									Vitoria	12,7	0,6	4	NNE-1	14	N	N	11,0	NE-1
Santiago	17,0	0,0	3	SW-1	13	D	A	1015,7	Logroño	13,3			W-1	16	N	A	10,1	NNW-2
Pontevedra								14,1	Pamplona	13,1			NW-1	13	LL	N		
Lugo									Huesca	11,8	0,0	0	W-3	18	N	N	07,5	E-1
Orense	18,2			Cal	14	N	N	15,1	León	15,1			W-3	18	N	N	18,7	SW-4
Oviedo	15,9	0,0	0	W-4	14	N	A	11,9	Gerona	07,7	1,0	1	NNE-1	19	N	T	08,9	SSH-4
Bilbao									Tarragona	07,4			NW-1	22	N	T	08,9	SE-1
San Sebastián	12,5	1,2	4	S-2	16	N	A	10,9	Teruel	11,5	-2,4	5	W-1	14	N	N	12,4	S-3
León	16,2			W-4	14	D	N	12,7	Castellón	10,1	0,0	6	WNW-1	22	D	T	09,7	S-1
Zamora	16,6	0,0	0	W-1	14	N	N	?	Valencia								11,5	NNW-2
Palencia	14,1	0,8	4	W-1	12	N	T	10,3	Murcia	09,0			W-1	23	D	N	08,2	SW-2
Burgos								08,7	Córdoba	16,3	1,0	3	SW-1	18	D	T	13,1	SW-4
Soria	13,4	0,0	3	W-1	11	N	A	09,0	Jaén	16,6			N-2	17	D	T		
Salamanca	15,3	0,6	3	NW-2	14	N	N	13,0	Baeza								17,6	W-3
Avila	15,3			WNW-4	15	N	A	13,9	Huelva								15,4	NW-4
Segovia	18,2	0,0	0	W-1	10	D	A	11,4	Tarifa									
Toledo	18,0	0,4	3	NNW-1	15	N	N	10,1	Algeciras									
Guadalajara								08,1	Tánger									
Cuenca	11,0	0,0	0	W-5	12	N	N	08,2	Palma								09,4	SW-3
Ciudad Real	12,6	0,6	1	NW-5	15	D	D		Las Palmas									
Albacete	14,1	0,4	4	W-2	15	N	N	13,2	Laguna									

NOTICIAS

Expresado en medias horas antes observación.
 .. D Despejado ó semidespejado - N Nuboso ó cubierto - NB Niebla ó bruma - A Aguaceros - LL Lloviznas - LL Lluvias - O Granizo (sin truenos) - An Aguaniieve - nv Nieve - T Tormenta.
 ... D Despejado ó semidespejado - N Nuboso - NC Cubierto constantemente - NB Niebla ó bruma - A Aguaceros - LL Lloviznas - nv Nieve ó aguaniieve - O Granizo (sin truenos) - T Tormenta.
 Sobre el nivel del mar.