

INSTITUTO GEOGRÁFICO Y CATASTRAL

BOLETÍN DEL SERVICIO METEOROLÓGICO

AÑO XXXVIII  
Núm. 227

OBSERVACIONES DEL EXTRANJERO

1930  
15 de Agosto

ESTACIONES	PRESIÓN MILIBARES		VIENTO D. y F.	TEMPERATURA C.	TIEMPO PRESENTE PASADO	PRESIÓN MILIBARES		VIENTO D. y F.	ESTACIONES	PRESIÓN MILIBARES		VIENTO D. y F.	TEMPERATURA C.	TIEMPO PRESENTE PASADO	PRESIÓN MILIBARES		VIENTO D. y F.			
	N. M. G. N.	VARIACIÓN				N. M. G. N.	VARIACIÓN			N. M. G. N.	VARIACIÓN				N. M. G. N.	VARIACIÓN				
ISLANDIA	Seydisfjord	95.2	2.5	Cal-c	8	N	N	90.0	N-1	De Bild	94.5	1.0	0	W-3	15	N	LL	98.6	WNW-4	
	Reykjavik	94.1	0.0	1	Cal-c	8	N	N	99.1	WNW-1	Le Helder	92.2	1.5	0	NW-7	14	N	LL	96.1	NW-8
	Vestmanna	95.3	2.0	0	SSW-2	8	A	A	90.7	WNW-4	Flesinga	97.7	1.0	0	WNW-5	14	N	N	91.9	WNW-6
	Thorshavn	99.2	1.2	3	Cal-c	12	N	N	92.9	;	Bruselas	99.9	2.0	3	W-6	15	N	N	;	;
	Stensele	90.0	1.6	3	Cal-c	11	N	N	92.8	ESE-1	Zurich	14.4	1.6	4	WNW-4	13	N	N	98.7	WNW-5
	Ostersund	92.7	2.0	3	A-1	;	D	N	92.3	ENE-1	Berna	15.3	1.8	4	W-4	13	N	;	99.1	SW-5
	Hernosand	;	1.0	3	Cal-c	16	N	N	;	S-1	Ginebra	18.1	1.4	3	S-2	13	N	N	12.3	SSW-3
	Sarna	90.7	1.6	3	Cal-c	8	N	LL	92.7	Cal-c	Lugano	99.0	1.4	4	N-3	17	D	N	94.2	S-1
	Karlstad	98.4	1.4	1	ESE-1	13	N	N	92.4	Cal-c	Calais	;	;	;	;	;	;	;	;	
	Estocolmo	90.0	1.4	3	S-2	17	N	N	94.4	SSW-1	Abbeville	12.5	1.0	3	;	15	N	N	97.4	WNW-7
SUECIA Y NORUEGA	Jönköping	95.0	0.2	3	ESE-2	15	N	LL	93.5	S-1	El Havre	15.3	-1.2	6	WNW-7	14	N	N	11.0	WSW-9
	Wisby	97.9	0.4	0	S-6	18	N	N	95.6	SW-3	Maguncia	;	;	;	;	;	;	;	;	
	Kalmar	94.1	-0.2	7	ESE-6	17	N	N	94.7	SSW-5	Brest	19.7	;	;	WNW-1	15	N	D	18.1	WNW-3
	Bronnø	;	;	;	;	;	;	;	;	;	Lorient	23.2	1.0	3	W-4	15	N	N	18.6	WNW-5
	Vallersund	;	;	;	;	;	;	;	;	;	Rennes	19.8	1.0	3	W-2	13	D	D	15.2	NW-4
	Kinn	96.9	1.8	2	SE-2	15	N	N	91.3	N-1	Argentan	;	;	;	;	;	;	;	;	
	Dombaas	99.1	1.8	3	Cal-c	11	D	D	90.8	Cal-c	Paris	15.5	1.2	3	W-3	15	N	N	10.5	WNW-3
	Utsire	95.0	1.6	3	E-2	15	N	N	90.7	ESE-2	Nancy	13.0	1.8	3	WSW-6	13	;	N	96.9	WSW-6
	Fæder	97.0	1.6	3	ENE-4	15	N	N	92.3	SSW-3	Estrasburgo	;	2.0	3	W-4	13	A	A	98.5	WNW-5
	Lister	94.1	1.2	3	SE-2	15	LL	T	89.5	SE-4	Tours	19.7	1.0	3	W-3	12	D	D	12.8	NW-4
DINAMARCA	Skagen	94.8	0.2	1	ENE-4	15	LL	LL	91.2	S-3	Dijon	17.1	1.4	3	WSW-1	13	N	N	;	NNW-4
	Hanstholm	91.6	0.4	3	A-3	13	LL	LL	89.5	SSW-1	Rochefort	22.3	0.4	3	NW-3	16	N	N	18.3	NNW-6
	Blaavands	92.0	1.0	3	NNW-3	13	LL	LL	88.3	ESE-2	Clermont	20.9	1.8	3	W-2	15	N	N	13.4	SW-6
	Copenhagen	92.2	-0.2	5	E-4	14	N	A	92.4	SSW-4	Lyon	20.3	1.6	1	NNW-1	14	N	A	12.7	SW-7
	Hammershus	91.4	-1.4	8	SSW-3	13	N	A	94.6	SSW-2	Burdeos	;	;	;	;	;	;	;	19.8	NW-5
	Lerwick	95.9	1.2	3	NNW-1	13	N	LL	89.7	ENE-3	Bayona	26.4	1.2	3	WNW-3	18	N	N	;	;
	Stornoway	92.0	0.8	2	WNW-6	12	D	A	94.9	WNW-8	Tolosa	23.7	1.6	3	W-2	16	N	N	;	;
	Wick	98.9	1.5	1	NW-3	12	N	N	92.1	WNW-4	Marignane	16.3	2.2	3	WNW-5	19	D	D	12.1	WNW-7
	Aberdeen	91.1	1.0	2	WNW-5	13	N	A	92.9	WNW-5	Perpiñan	20.8	1.8	2	NW-7	20	N	D	16.1	NW-8
	Malin Head	;	;	;	;	;	;	;	95.6	WNW-7	Ajaccio	11.7	3.2	2	NW-4	22	N	N	11.6	NW-2
ISLAS BRITANICAS	Renfrew	96.3	1.4	2	WSW-3	11	N	N	90.4	;	Oporto	18.0	1.2	4	Cal-c	17	D	D	;	;
	Tynemouth	94.9	1.2	3	W-3	13	N	D	97.0	W-5	Coimbra	;	;	;	;	;	;	;	17.7	NW-3
	Blacksod	11.8	-0.2	6	W-3	13	LL	N	;	W-6	Lisboa	18.5	0.2	4	NNW-4	27	D	D	17.6	NW-4
	Donaghadee	99.9	0.4	3	SE-2	12	N	N	94.4	WNW-6	Lagos	19.0	0.8	3	Cal-c	23	D	D	17.1	SSW-2
	Holyhead	11.4	0.8	2	W-6	13	N	N	97.2	;	Funchal	16.8	0.6	3	W-2	22	D	N	;	;
	Cranwell	98.3	1.0	3	W-4	12	N	N	93.2	WNW-5	Horta	24.5	-0.6	8	NNW-4	20	N	A	28.1	NW-4
	Yarmouth	96.0	0.6	3	W-4	12	N	D	90.6	WNW-5	Turin	99.0	1.6	3	WNW-2	22	D	D	;	;
	Valentia	15.3	-0.6	5	SW-4	14	LL	LL	16.3	WNW-4	Milan	98.6	1.4	3	WNW-2	18	N	N	;	;
	Pembroque	14.5	0.6	2	W-3	14	LL	N	99.6	W-3	Padua	96.1	1.2	2	W-1	19	D	D	93.0	S-1
	Ross-on-Wye	12.0	0.6	3	W-4	13	N	N	97.8	WNW-5	Venecia	;	;	;	;	;	;	;	;	
EUROPA CENTRAL	Londres	11.6	1.2	3	WNW-4	13	N	D	96.6	;	Genova	;	;	;	;	;	;	;	95.4	Cal-c
	Scilly	17.9	0.0	3	WNW-4	14	N	N	16.2	NW-6	Florenca	98.9	1.4	4	NNW-1	21	D	LL	;	;
	Plymouth	16.5	0.8	4	W-4	14	N	D	13.7	;	Liorna	99.3	1.4	3	W-7	21	D	D	96.9	;
	Calshot	13.5	1.0	3	WSW-3	13	N	N	98.5	WNW-6	Ancona	96.7	1.0	3	W-2	22	D	N	;	;
	Quernsey	16.7	1.0	1	W-3	15	N	N	13.8	WNW-4	Zara	;	;	;	;	;	;	;	96.2	WSW-5
	Borkum	;	;	;	;	;	;	;	;	;	Roma	99.9	0.0	3	NE-1	31	D	D	99.0	WSW-3
	Loningen	;	;	;	;	;	;	;	;	;	Magdalena	11.5	0.6	1	W-4	23	D	N	11.8	;
	Hamburgo	92.2	1.8	3	W-4	11	LL	LL	97.8	SW-7	Taranto	97.5	0.2	3	Cal-c	22	D	D	96.1	S-7
	Swinemunde	91.5	-1.6	8	S-5	12	LL	LL	;	;	Mesina	10.6	0.4	1	NW-3	24	N	N	11.4	;
	Danzig	95.1	-0.4	8	SSW-3	14	N	N	96.8	SSW-2	Tanger	18.6	1.2	4	NE-1	22	D	D	;	;
EUROPA CENTRAL	Memel	;	;	;	;	;	;	;	;	Oran	19.0	1.2	3	Cal-c	20	D	D	17.0	N-4	
	Aquisgran	;	;	;	;	;	;	92.7	WNW-5	Argel	19.4	0.6	3	Cal-c	24	D	D	19.7	NE-2	
	Magdeburgo	;	;	;	;	;	;	95.5	WSW-5	Bizerta	15.4	0.0	2	NNW-6	25	N	N	16.2	NW-6	
	Berlin	;	;	;	;	;	;	93.6	S-2	Tunez	15.8	0.6	3	WSW-7	25	N	N	14.9	NW-6	
	Dresde	;	;	;	;	;	;	96.2	SSW-5	Rabat	;	;	;	;	;	;	;	;	;	
	Breslau	;	;	;	;	;	;	97.7	S-3	Fez	;	;	;	;	;	;	;	;	;	
	Francfort	;	;	;	;	;	;	94.0	NW-4	Tazza	;	;	;	;	;	;	;	;	;	
	Carlsruha	;	;	;	;	;	;	94.3	WNW-5	Sfax	;	;	;	;	;	;	;	;	;	
	Munich	;	;	;	;	;	;	;	;	Casablanca	;	;	;	;	;	;	;	;	;	
	Posen	;	;	;	;	;	;	;	;	Mequinez	17.3	1.8	3	NE-2	26	D	D	;	;	
Varsovia	;	;	;	;	;	;	;	;	Agadir	;	;	;	;	;	;	;	;	;		
Cracovia	;	;	;	;	;	;	;	;	;	;	;	;	;	;	;	;	;	;		
Viena	;	;	;	;	;	;	;	;	;	;	;	;	;	;	;	;	;	;		
Praga	93.2	0.6	2	W-5	12	N	N	99.2	SSW-4	;	;	;	;	;	;	;	;	;		
Buda-Pest	95.3	2.0	0	NW-2	14	D	N	92.6	Cal-c	;	;	;	;	;	;	;	;	;		

RADIOGRAMAS TRANSMITIDOS DESDE BARCOS

DIA 15 HORA 7 LAT 48.0 LONG 23.0 W PRESION 1026 VIENTO ;

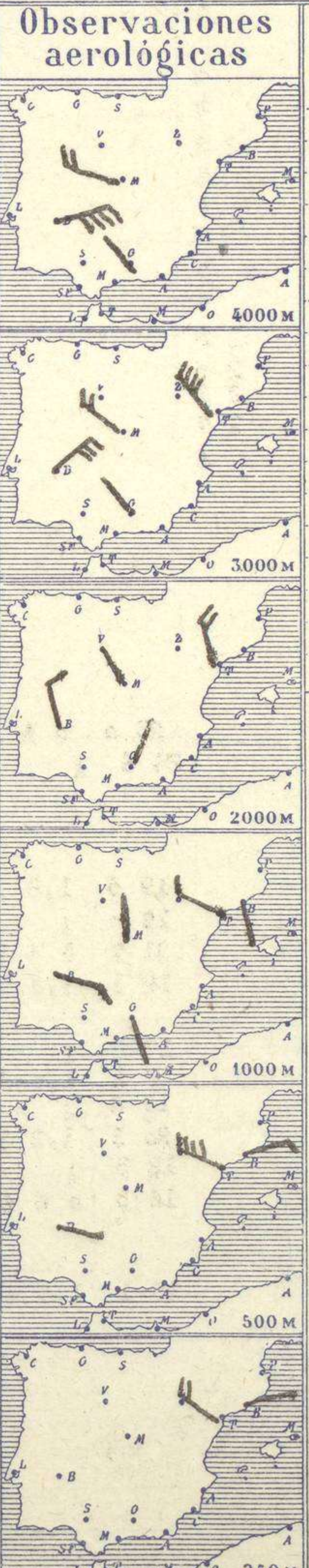
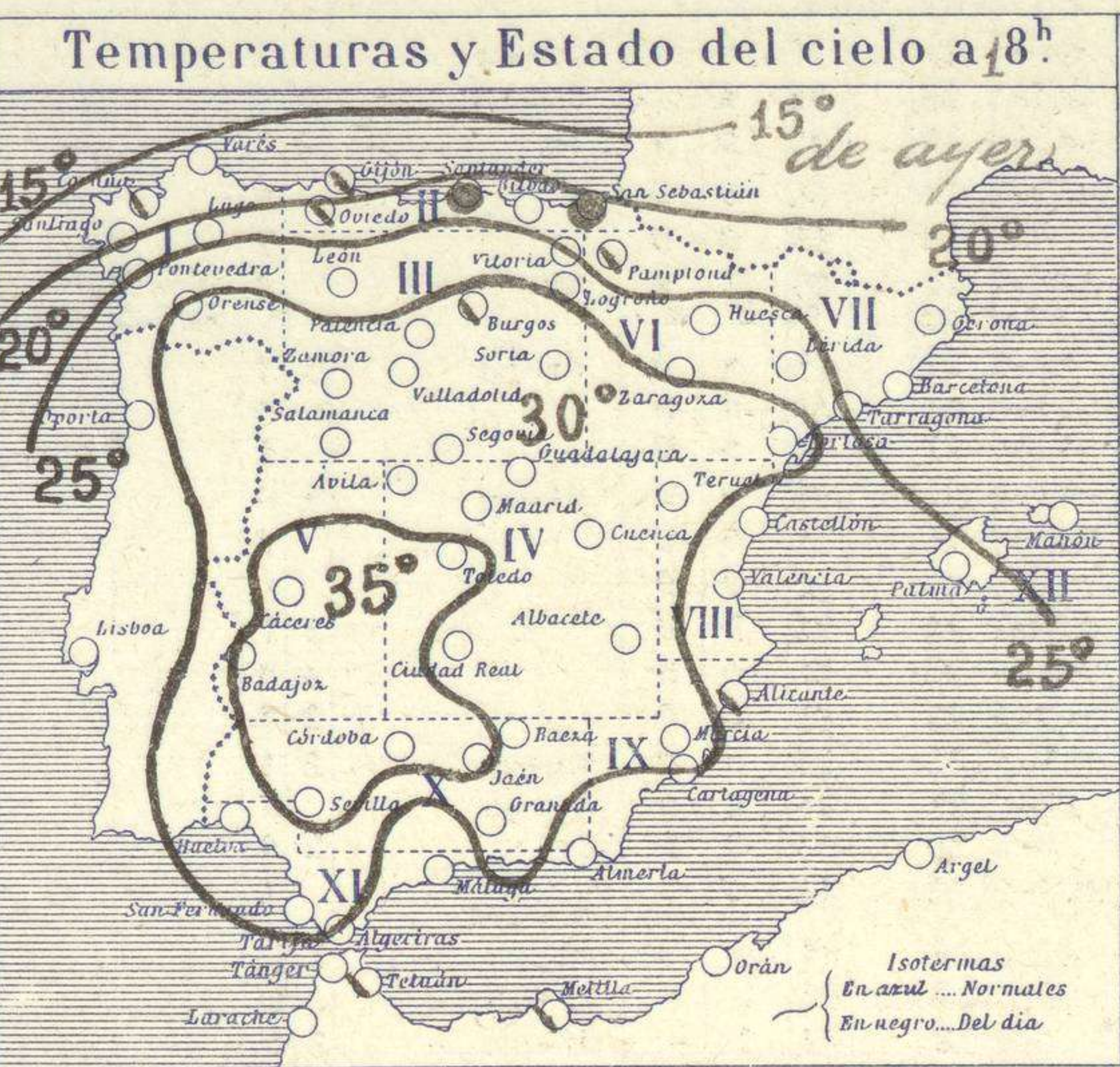
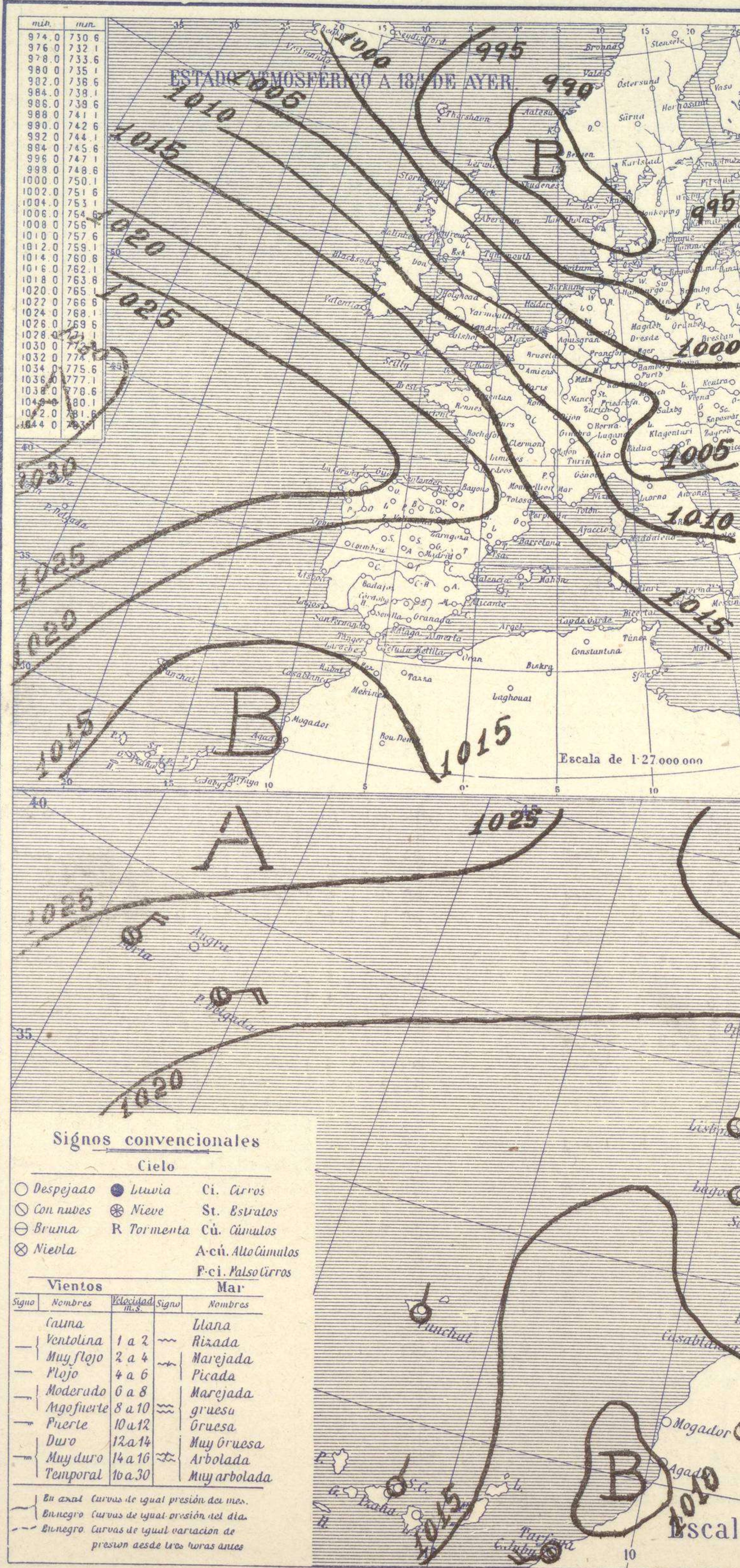


# SERVICIO METEOROLÓGICO ESPAÑOL.

## Boletín del Viernes 15 de Agosto de 1.930

AÑO XXXVIII

Núm.º 227



**Estado General**

Avanza hacia Irlanda el anticiclón de las Azores el cual se extiende por toda España. La serie de ciclones del Norte de Europa se segmenta en multitud de borrascas pequeñas que producen lluvias y vientos fuertes en la Gran Bretaña, Alemania y Escandinavia. La borrasca del Mar Balear ha desaparecido. Se corre hacia el Atlántico el ciclón de las costas occidentales de Marruecos. En España el cielo está claro y reinan vientos variables.

**Tiempo probable**

EN LAS REGIONES.

I  
II  
III  
IV  
V  
VI  
VII  
VIII  
IX  
X  
XI  
XII

Buen tiempo. Calor. Algunas tormentas locales.

**Temperaturas extrema y Lluvia**

Estaciones	Temperaturas		Lluvia
	Máx.	Mínim.	
La Coruña	21	14	1.0
Santiago	24	13	
Pontevedra	23		
Lugo			
Orense	34		
Gijón	21	16	1.0
Oviedo	23	15	0.3
Santander	21	17	3
Bilbao			
San Sebastián	20	16	5
León	28	13	
Zamora	24	10	
Palencia	31	13	
Burgos	25		
Soria	30	13	
Valladolid	31	13	
Salamanca	30	13	
Ávila	26	15	
Segovia	31	16	
Madrid	28	17	
Toledo	34	16	
Guadalajara	31	16	
Cuenca	28	14	
Ciudad-Real	32	18	
Albacete	31	15	
Caceres	36	23	
Badajoz	37	18	
Vitoria	23	13	
Logroño	27	15	
Pamplona	19		
Huesca	27		
Zaragoza	16		
Lérida			
Gerona	16		
Barcelona	27	20	
Tarragona			
Tortosa	32	24	
Teruel	28	12	
Castellón	28	21	
Valencia	28	21	
Alicante	37	19	
Murcia	32	19	
Sevilla	37	18	
Córdoba	38	19	
Jaén	35	24	
Baeza	33	15	
Granada	34	16	
Huelva	35	20	
San Fernando	33		
Tarifa	27	22	
Algeciras			
Málaga	30	22	
Almería			
Palma			
Ibiza			
Mahón	26	18	
Las Palmas			
Stº Cruz de T.	21	19	
Laguna			
Izaña			
Tetuán	28	19	
Melilla			
Tánger			

**Observaciones en Madrid de 13<sup>h</sup> del día 14 a 7<sup>h</sup> del día 15**

PARQUE DEL RETIRO (Altitud 667 m.)

Horas	Barómetro		Temperatura	Humedad	Viento	Lluvia	Estado del Cielo	Horas de insolación
	mm	milibaros						
13	708,9	945,1	27,2	34	S	1,00	Despejado	28,3
18	707,5	943,3	26,4	43	S	2,00	Despejado	17,0
1	708,9	945,1	20,9	56	NE	1,00	Despejado	24,1
7	709,7	946,2	19,5	66	Cañ	0,00	Despejado	705,9

# OBSERVACIONES DE ESPAÑA

ESTACIONES	PRESIÓN MILIBARES			VIENTO	TEMPERATURA	TIEMPO	NUBES	MAR	DIRECCIÓN Y FUERZA DEL VIENTO A							
	á O°	N. M. G. N.	VARIACIÓN						C.	D. y F.	PRESENTE	PASADO	250	500	1000	2000
<b>OBSERVACIONES A 7<sup>h</sup></b>																
La Coruña	25 7	-0 6	6	ENE-1	15	95	N N	St-cu	1 4	OBSERVACIONES A						
Gijón	25 5	0 0	3	Cal-o	18	95	N 11	Cu-nb	2 5							
Santander	25 5	0 6	4	Cal-o	18	95	D N	Cu	3 7							
Valladolid	23 8	0 4	3	N-1	16	85	D D		7							
Zaragoza	22 1	0 8	4	W-3	19	85	D D		7							
Barcelona	19 1	1,8	3	NNE-2	21	85	N N	Nb	8	ENE-2	ENE-3	SSE-1				
Tortosa	19 8	2 2	3	NW-5	25	55	D D		8	WNW-5	WNW-7	WNW-3	NNW-5	NNW-5	NW-9	
Mahón	19,0	1,2	4	NE-2	22	75	N D	St-cu	1 7							
Madrid	21 8	0 4	4	Cal-o	20	65	D D		8							
Badajóz	19 8	0 4	4	Cal-o	21	44	D D		7	N-1	NNW-2	NW-4	WNW-4			
Alicante	18 8	1,2	4	Cal-o	21	35	D D	St-cu	1 6	ESE-2	ESE-3	NNW-3	NE-6	ENE-6		
Granada	25 5	0 8	4	Cal-o	17	65	D D		7							
Sevilla	19 1	1,4	3	N-1	23	65	D D		6	SSE-0	NNW-0	NW-1	NW-2			
Almería	20 5	1,0	4	SSE-1	23	95	D D		0 7							
Málaga	20 1	0 6	4	Cal-o	25	65	D D		0 6							
S.Fernando	16 9	0 0	3	E-3	23	85	D D		3 7							
Melilla	20 4	0 8	4	Cal-o	23	95	N D	St-cu	3 6							
Tetuán	18 6	0 4	4	NE-2	21	95	N N	St-cu	7							
S <sup>o</sup> C. de Tenerife	17 9	0 4	4	N-1	20	85	D D	Cu	2 9							
Izonia	19 5			WNW-2	23	45	D D		6							
<b>OBSERVACIONES A 18<sup>h</sup></b>																
La Coruña	25 8	0 0	3	WSW-1	19	94	N 11	St-cu	1 6	OBSERVACIONES A						
Gijón	24 8	0 0	3	W-2	19	84	N N	Cu-nb	2 5							
Santander	24 1	0 8	3	W-3	18	94	11 N	St-cu	3 5							
Valladolid	17 5	-0 4	8	Cal-o	29	44	D D		7							
Zaragoza																
Barcelona	15 5	-0 4	6	SSW-2	24	64	D D		9							
Tortosa	15 9	-1,0	8	WNW-4	30	54	D D		7							
Mahón	16 6	-0 6	8	SW-2	23	44	D D		2 8							
Madrid	16 2	-0 4	8	S-2	26	44	D D		9							
Badajóz	16 6	-0 8	8	N-1	27	00	D D		8							
Alicante	17 6	-0 4	8	SSE-1	25	74	N D	St-cu	2 6							
Granada	17 0	-0 4	6	Cal-o	31	34	D D		7							
Sevilla	16 5	-1,2	6	Cal-o	36	44	D D		7							
Almería	18 9	-0 6	6	SSW-2	27	74	D D		1 8							
Málaga	15 7	-0 6	8	SW-1	26	74	D D		2 6							
S.Fernando	15 9	-0 4	8	ESE-5	31	44	D D		3 7							
Melilla	19 1	-0,4	8	ESE-0	28	74	N D	St-cu	2 7							
Tetuán	27 3	-0 4	6	NE-3	24	84	N N	St-cu	6							
S <sup>o</sup> C. de Tenerife																
Izonia																

ESTACIONES	PRESIÓN MILIBARES			VIENTO	TEMPERATURA	TIEMPO	PRESIÓN MILIBARES	VIENTO	ESTACIONES	PRESIÓN MILIBARES			VIENTO	TEMPERATURA	TIEMPO	PRESIÓN MILIBARES	VIENTO	
	á O°	N. M. G. N.	VARIACIÓN							C.	D. y F.	PRESENTE						PASADO
<b>OBSERVACIONES A 8<sup>h</sup></b>																		
Vares	22 3	-0 2	6	N-2	18	D D			Cáceres	17 3		NW-1						
Finisterre	21 7	-0 8	6	NE-4	22	D D			Vitoria	25 0	0 4	2	NNE-0	17	D D	22 6	NNW-3	
Santiago	25 3	0 0	3	N-3	15	D N	24 1	N-3	Logroño	24 6			NW-0	19	D D	21 8	N-1	
Pontevedra							22 1	N-4	Pamplona							23 4	NNW-1	
Lugo									Huesca							17 8	N-4	
Orense							21 3	N-1	Lérida									
Oviedo	25 3	0 0	0	NE-0	16	NB LL	23 9	NE-2	Gerona	19 5	1,8	3	NE-1	20	N N	15 7	N-3	
Bilbao									Tarragona	19 0			NW-1	25	D N	15 7	N-3	
San Sebastián	25 5	1,2	4	W-2	19	N	21	23-1	Teruel	21 7	5 4	1	N-0	18	D D	15 7	N-1	
León	25 3						20 7	N-2	Castellón	19 1	-1,4	5	NNW-0	25	D D	17 4	SSE-0	
Zamora	23 1	1,8	1				17 3	N-0	Valencia							16 9	N-2	
Palencia	22 2	1,0	4	NNE-0	20	D D	15 9	W-1	Murcia	17 9			W-2	25	D D	15 4	SE-2	
Burgos							17 5	SW-0	Córdoba	19 1	1,0	3	N-1	20	D N	15 5	SW-1	
Soria	21 5	0 0	3	NNE-0	20	D D	15 7	NE-0	Jaén	19 8			N-2	28	NB D	16 1	NW-2	
Salamanca	21 9	0 6	4	E-0	20	D D	16 7	NNW-2	Baeza	20 3	1,2	3	E-1	23	D D	15 5	NW-1	
Avila	21 3						15 9	W-1	Huelva	18 5			N-1	27	D D	16 2	N-1	
Segovia	21 3	0 0	0	S-1	16	D D	16 3	NNW-0	Tarifa	16 5	0 6	4	N-7	22	N N			
Toledo	20 7	0 4	3	NNE-0	23	D D	15 4	N-1	Algeciras									
Guadalajara							15 4	N-1	Tánger									
Cuenca	18 3	0 0	0	NE-5	20	D D	13 4	W-2	Palma	18 1	1,4	4	W-1	26	D D	17 1	SW-5	
Ciudad Real	22 1	0 0	0	Cal-o	24	D D	16 3	Cal-o	Las Palmas									
Albacete	21 1	0 8	3	Cal-o	20	D D	15 8	W-1	Laguna									

NOTICIAS

Expresado en medias horas antes observación.  
 D Despejado ó semidespejado - N Nuboso ó cubierto - NB Niebla ó bruma - A Aguaceros - LL Llovinas - LL Lluvias - G Granizo (sin truenos) - AN Aguanieve - NV Nieve - T Tormenta.  
 D Despejado ó semidespejado - N Nuboso - NC Cubierto constantemente - NB Niebla ó bruma - A Aguaceros - LL Llovinas - NV Nieve ó aguanieve - G Granizo (sin truenos) - T Tormenta.  
 .... Sobre el nivel del mar.