

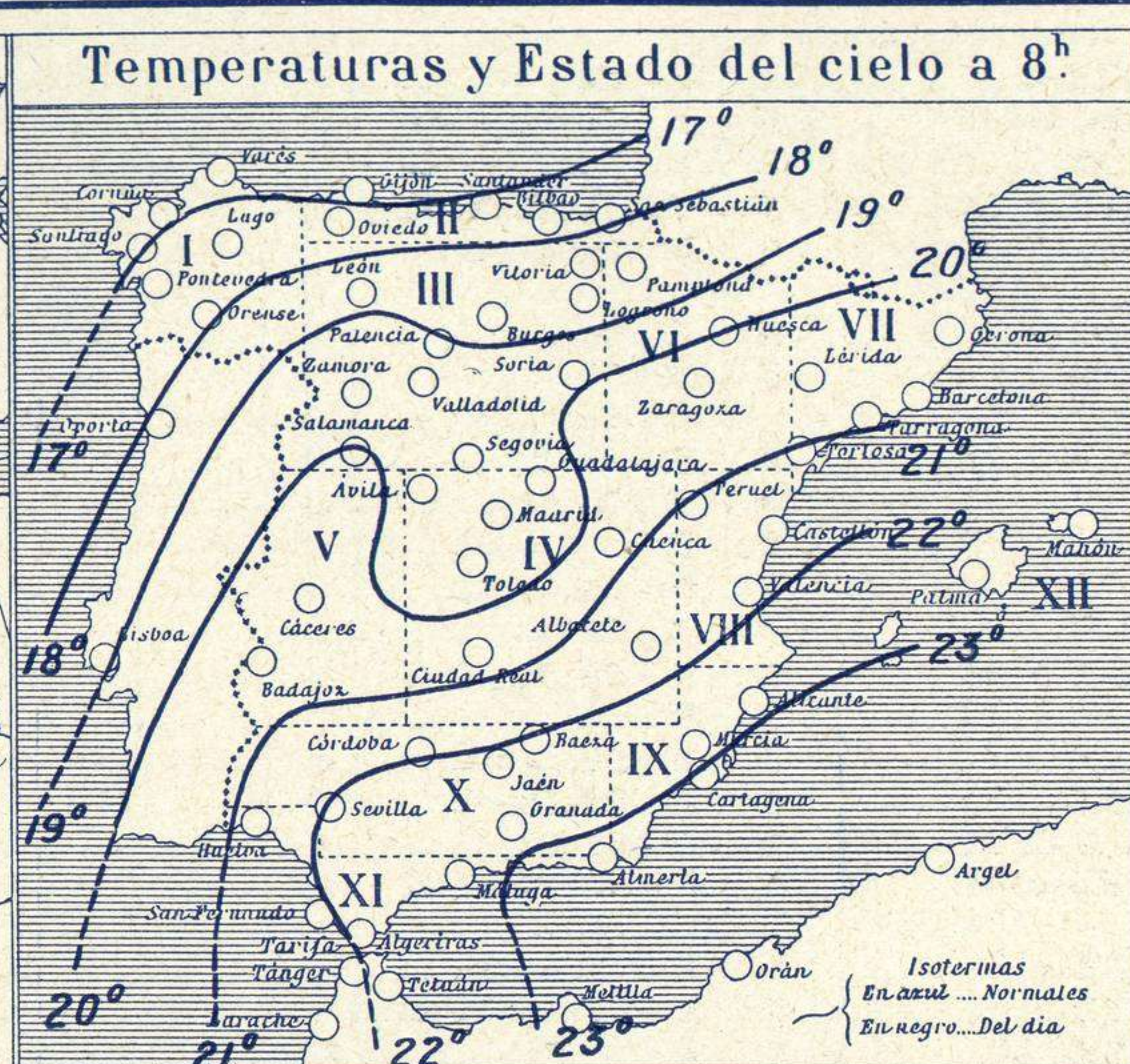
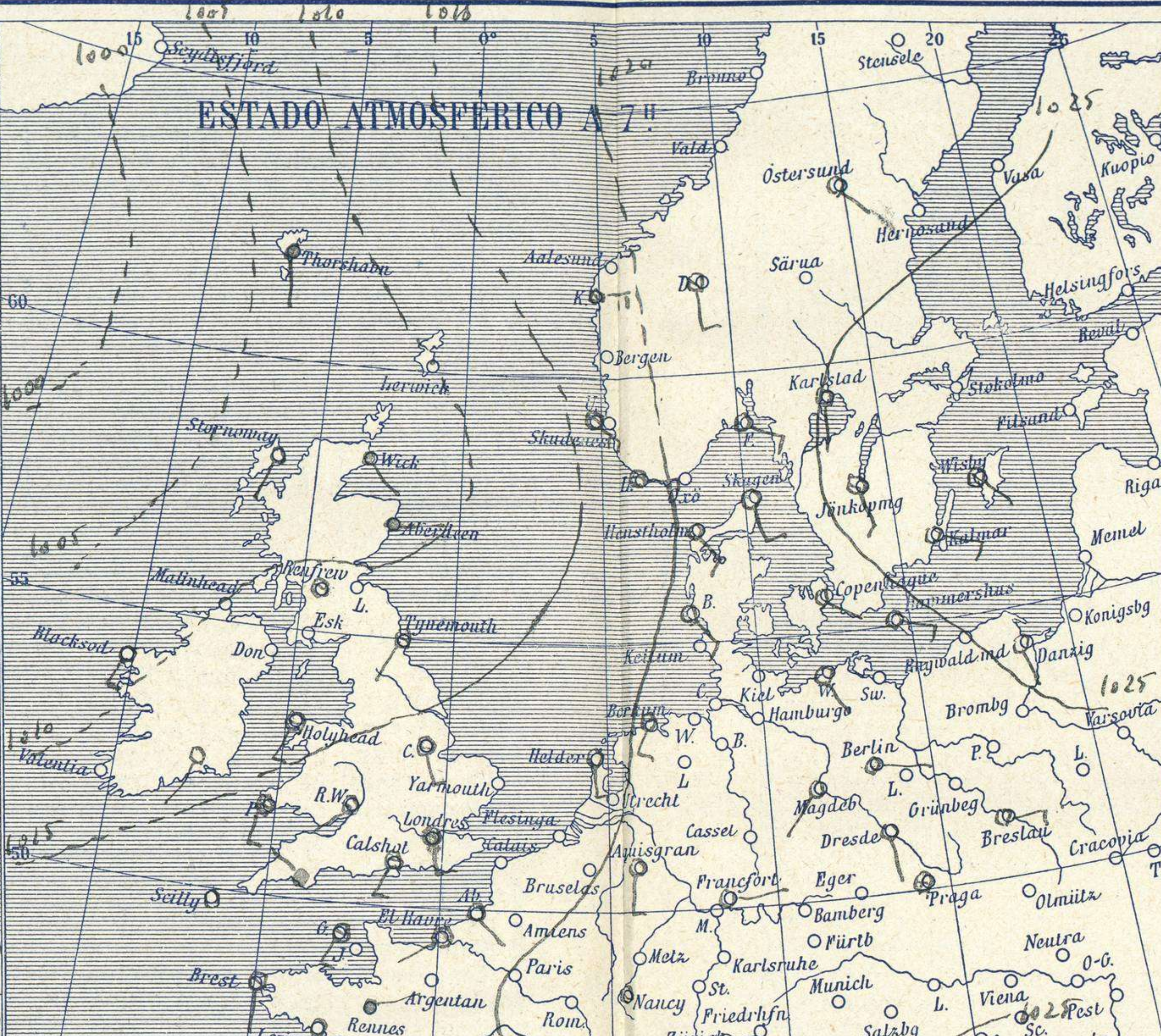
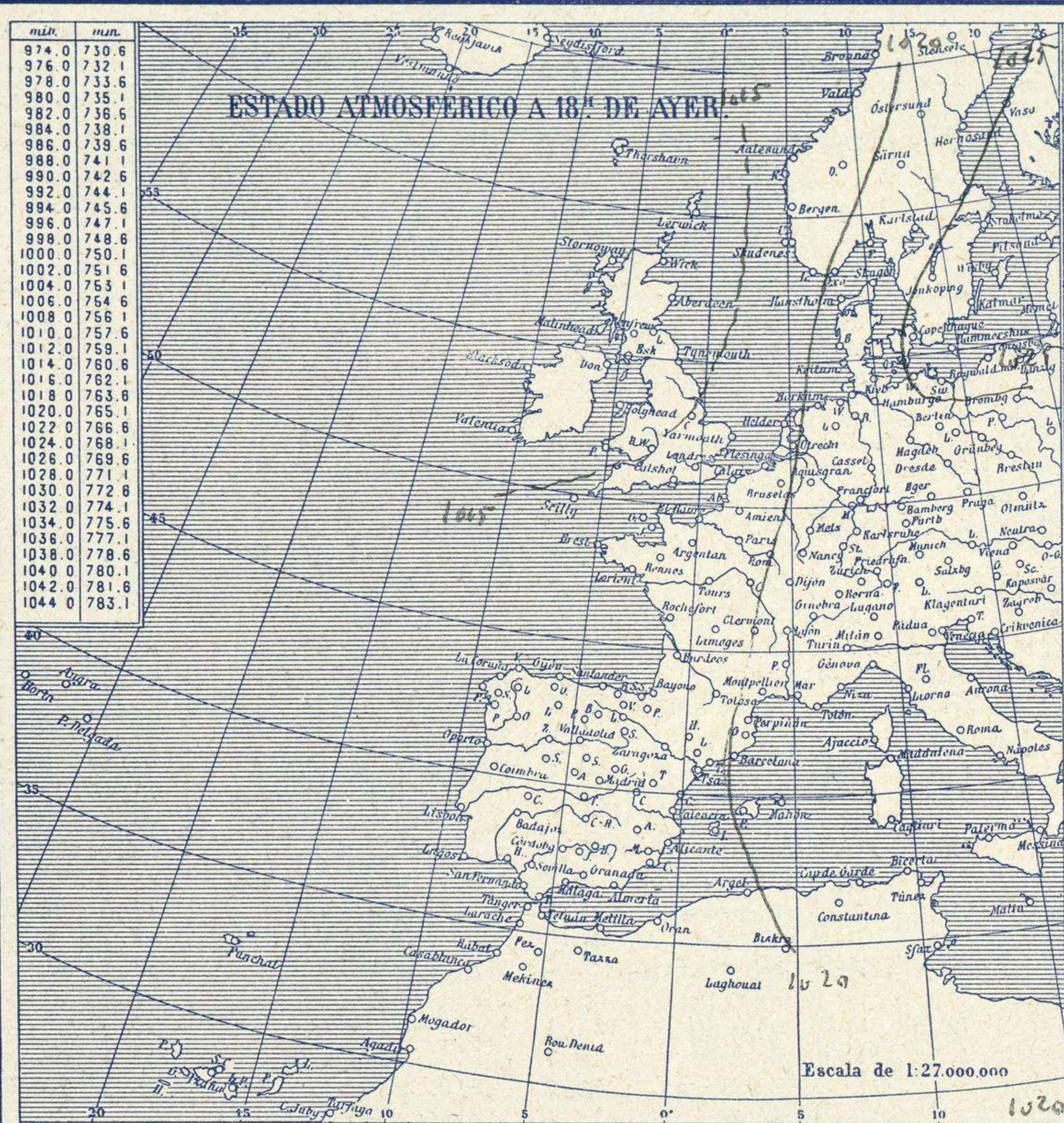


SERVICIO METEOROLÓGICO ESPAÑOL.

Boletín del Domingo 9 de Septiembre de 1928.

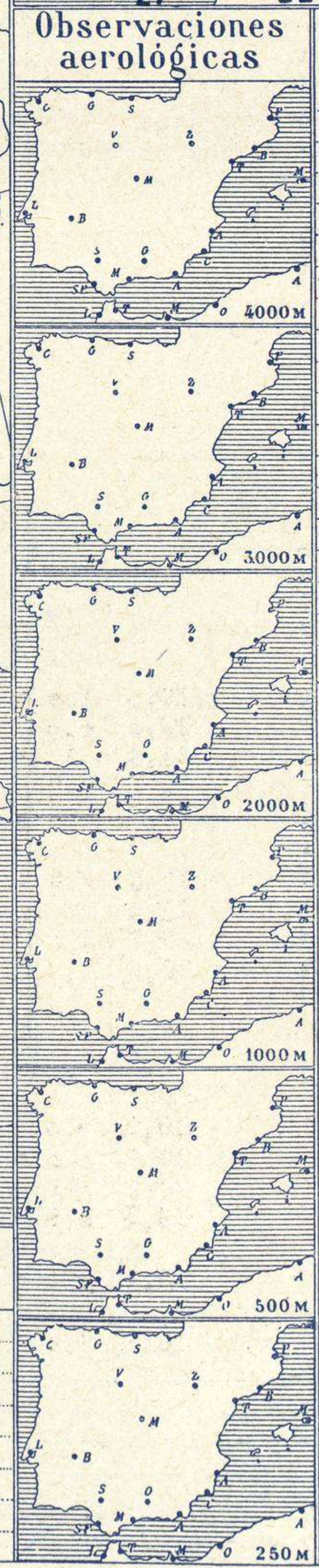
AÑO XXXVI

Núm. 256



Temperaturas extrema y Lluvia

Estaciones	Temperaturas		Lluvia
	Máx.	Mín.	
La Coruña	24	11	
Santiago	24	11	
Pontevedra			
Lugo			
Orense	31	?	
Gijón			
Oviedo	23	15	
Santander			
Bilbao	28	18	
San Sebastián	30	14	
León	28	13	Ip.
Zamora	?	14	
Palencia	30	16	4
Burgos	27	?	
Soria	26	?	Ip.
Valladolid	30	16	0,5
Salamanca	28	14	8
Ávila	24	15	
Segovia	26	17	
Madrid	27	18	Ip.
Toledo	30	18	
Guadalajara	26	19	
Cuenca	27	16	
Ciudad-Real	?	14	
Albacete	28	18	
Cáceres	33	20	
Badajoz	32	19	
Vitoria	30	14	0,1
Logroño	28	17	5
Pamplona	?	14	0,8
Huesca	26	19	Ip.
Zaragoza	30	19	2
Lérida	?	18	
Gerona			
Barcelona	25	21	
Tarragona	?	21	2
Tortosa			
Teruel	25	13	
Castellón	27	20	
Valencia			
Alicante	29	?	
Murcia	29	20	0,8
Sevilla	35	?	
Córdoba	34	21	
Jaén	31	20	
Baeza	28	19	0,9
Granada	30	16	
Huelva	30	19	
San Fernando	29	21	
Tarifa	28	23	
Algeciras	34	21	
Málaga			
Almería	32	24	
Palma			
Ibiza			
Mahón			
Las Palmas			
Stº Cruz de T.			
Laguna			
Izaña			
Tetuán	27	20	
Melilla			
Tánger	?	20	



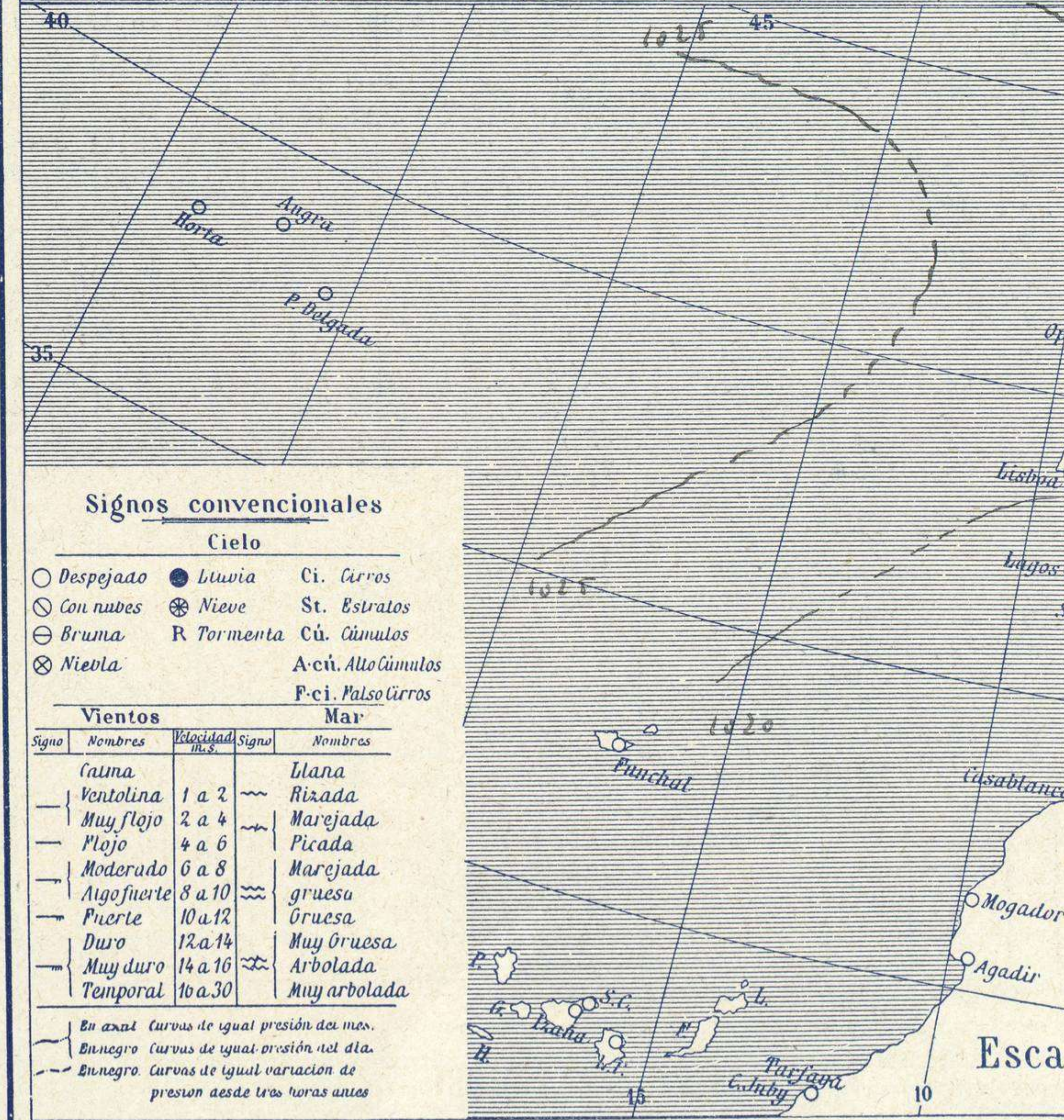
Estado General

Las presiones débiles residen al N.W. de Escocia y las altas se encuentran formando varios núcleos sobre el continente. El tiempo es bueno en España, si bien el cielo está con muchas nubes.

Tiempo probable

EN LAS REGIONES.

I
II
III
IV
V
VI No se hace predicción.
VII
VIII
IX
X
XI
XII



Signos convencionales

Cielo

- Despejado ● Lluvia Ci. Cirros
- ☁ Con nubes ❄ Nieve St. Estratos
- ☁ Bruma R Tormenta Cú. Cúmulus
- ⊗ Niebla A.cú. Alto Cúmulus
- F.cú. Falso Cirros

Vientos

Signo	Nombres	Velocidad	Signo	Nombres
—	Calma	0 a 2	—	Llana
—	Ventolina	2 a 4	—	Rizada
—	Muy flojo	4 a 6	—	Marejada
—	Flojo	6 a 8	—	Picada
—	Moderado	8 a 10	—	Marejada gruesa
—	Agofuerte	10 a 12	—	Gruesa
—	Puerte	12 a 14	—	Muy gruesa
—	Muy duro	14 a 16	—	Arbolada
—	Temporal	16 a 30	—	Muy arbolada

En azul Curvas de igual presión del día.
En negro Curvas de igual presión del día.
En negro Curvas de igual variación de presión desde tres horas antes.

OBSERVACIONES DE ESPAÑA

ESTACIONES	PRESIÓN MILIBARES			VIENTO D. y F.	TEMPERATURA C.	HUMEDAD %	TIEMPO		NUBES	MAR	DIRECCIÓN Y FUERZA DEL VIENTO Á								
	á O°						C.	C.			PRESENTE	PASADO	250	500	1000	2000	3000	4000	5000
	N.	M.	G.N.																
OBSERVACIONES Á 7 ^h																			
La Coruña	21,7	2,0	0	NNW-2	17		LL	LL	Nb	4	OBSERVACIONES Á								
Gijón	20,0	1,0	3	Cal-0	17		N	N	Cu-nb, A-cu	1									
Santander	19,0	1,0	3	SE-2	19		N	N	Ci, Ci-cu	3									
Valladolid	21,1	1,0	4	NW-4	17		N	T	Cu-nb, A-st										
Zaragoza	?	1,0	3	SSW-1	20		N	N	Cu, A-cu										
Barcelona																			
Tortosa	21,5	0,0	0	NNW-1	24		N	N	Ci, Ci-cu										
Mahón	21,1	0,5	0	SE-3	24		N	N	Ci	2									
Madrid	20,0	1,0	0	ESE-1	20		N	N	St-cu, A-cu										
Badajóz	19,8	1,0	3	W-1	20		N	D	anst										
Alicante	19,8	0,5	3	NNW-1	23		D	N	Ci-nb	3									
Granada	21,4	0,5	3	Cal-0	17		D	D											
Sevilla	20,9	1,5	0	NE-0	20		N	N	Ci, Ci-cu										
Almería	19,5	0,5	1	SSE-2	23		D	D	St-cu										
Málaga	19,0	1,0	0	Cal-0	24		N	N	Cu, St	2									
S. Fernando	18,6	0,0	0	NE-1	22		N	N	Cu	2									
Melilla	18,6	0,0	0	ESE-0	24		D	D	Cu, A-cu	4									
Tetuán	17,4	0,5	3	NE-3	22		N	N	St, Cu-nb										
S. C. de Tenerife	10,3	1,0	0	N-1	21		D	D	Cu, Ci	0									
VIZANCA	20,2	0,0	0	NE-0	26		N	N	Ci-cu, A-cu	0									
OBSERVACIONES Á 18 ^h																			
La Coruña	18,3	0,0	0	NE-0	20		N	N	Cu, Anst	3	OBSERVACIONES Á								
Gijón	18,7	0,5	0	NE-1	20		N	N	Cu-nb, St-cu	1									
Santander	19,0	0,5	7	NW-1	20		N	N	Cu, St	2									
Valladolid	20,9	0,5	0	Cal-0	25		N	N	Cu, St										
Zaragoza	?	0,5	1	S-5	26		N	N	Cu-nb, A-cu										
Barcelona	21,3	0,5	3	ENE-2	24		LL	LL	St-cu, A-st	?									
Tortosa	14,1	1,5	5	SW-0	20		N	N	Cu, Ci-st										
Mahón	20,3	0,0	0	E-4	25		N	N	Cu	2									
Madrid	11,1	0,0	7	SW-0	24		N	N	St-cu, Ci-cu										
Badajóz	16,2	0,5	5	W-2	20		N	D	Ci										
Alicante	13,7	0,5	7	ENE-1	20		N	N	Cu, A-cu	1									
Granada	17,8	0,5	5	Cal-0	25		N	LL	Cu, Ci-st										
Sevilla	?	0,0	0	NW-4	25		P	N	Cu, St										
Almería	18,2	0,0	3	E-4	20		D	N	St-cu, A-cu	0									
Málaga																			
S. Fernando	17,7	0,0	5	N-1	20		N	N	Cu, Cu-nb	2									
Melilla																			
Tetuán	17,7	0,5	3	ENE-1	24		N	N	St										
S. C. de Tenerife	10,3	1,0	0	N-1	21		D	D	Cu, Ci	0									
VIZANCA	19,4	0,5	5	E-2	27		N	N	St-cu, Ci	2									

ESTACIONES	PRESIÓN MILIBARES			VIENTO D. y F.	TEMPERATURA C.	TIEMPO	PRESIÓN MILIBARES á O°	VIENTO D. y F.	ESTACIONES	PRESIÓN MILIBARES			VIENTO D. y F.	TEMPERATURA C.	TIEMPO	PRESIÓN MILIBARES á O°	VIENTO D. y F.													
	á O°									C.	C.	PRESENTE						PASADO	N.	M.	G.N.	C.	D. y F.	C.	PRESENTE	PASADO	N.	M.	G.N.	D. y F.
	N.	M.	G.N.																											
OBSERVACIONES Á 8 ^h																														
Vares	16,9	0,0	0	SW-5	17	N	N		Cáceres	10,9	1,0	3	SW-1	20	N	N	15,4	Cal-0												
Finisterre	19,9	1,0	0	N-4	17	N	LL		Vitoria	19,5	0,0	3	SE-0	21	N	LL	16,1	SE-1												
Santiago	29,0	0,5	3	W-1	16	N	N	10,3	Logroño	21,4	?	?	E-3	20	LL	LL	18,5	S-1												
Pontevedra								19,8	Pamplona	20,5	0,5	0	Cal-0	20	N	N														
Lugo									Huesca	25,3	0,5	0	SE-1	23	N	N	20,9	NE-4												
Orense									Lérida																					
Oviedo	19,9	0,0	0	W-0	17	NB	N	18,0	Gerona	21,3	1,5	1	S-2	21	N	D														
Bilbao	16,7	0,0	0	NNW-2	20	N	N		Tarragona	21,4	?	?	NE-0	23	N	D	20,9	E-0												
San Sebastián	19,8	0,5	1	S-1	21	NB	NB	17,0	Teruel	21,7	1,5	1	S-0	18	N	N	19,3	SE-0												
León	22,7	3,5	0	S-1	16	N	LL	17,3	Castellón	22,5	1,5	2	N-0	23	N	D	20,7	ENE-1												
Zamora	12,1	0,0	1	W-1	18	N	T	13,9	Valencia								18,5	SE-1												
Palencia	20,9	0,5	7	NW-0	18	N	LL	15,5	Murcia	19,7	?	?	SW-2	24	N	?														
Burgos									Córdoba	11,1	0,5	3	E-1	23	D	D														
Soria	21,4	0,0	0	SSW-0	?	N	T	17,3	Jaén	19,3	?	?	E-1	24	N	N	15,0	E-1												
Salamanca	21,4	1,0	3	S-5	17	LL	A	15,8	Baeza	19,9	0,0	0	E-1	20	D	D	16,7	E-1												
Avila	20,5	?	?	NW-0	16	N	N	10,7	Huelva	17,9	0,0	0	N-1	23	D	D	16,5	W-0												
Segovia	19,8	0,0	0	E-1	0	N	N	17,0	Tarifa	10,5	0,5	0	E-1	24	N	?														
Toledo	19,8	0,5	1	E-3	21	N	N	15,5	Algeciras	18,2	0,5	0	E-1	24	N	N	17,0	NE-3												
Guadalajara	19,9	0,5	3	W-0	20	N	N	15,4	Tánger																					
Cuenca	19,1	0,0	0	S-3	18	N	N	13,4	Palma	19,4	0,0	0	SW-2	27	D	D														
Ciudad Real	13,3	0,0	0	Cal-0	17	D	N		Las Palmas																					
Albacete	20,0	0,5	1	SSE-1	21	N	D	16,1	Laguna	18,1	1,0	0	SE-0	16	D	N	17,3	SSE-1												

NOTICIAS

Expresado en medias horas antes observación.
 D Despejado ó semidespejado - N Nuboso ó cubierto - NB Niebla ó bruma - A Aguaceros - LL Lloviznas - LL Lluvias - G Granizo (sin truenos) - An Aguanieve - nv Nieve - T Tormenta.
 D Despejado ó semidespejado - N Nuboso - NC Cubierto constantemente - NB Niebla ó bruma - A Aguaceros - LL Lloviznas - nv Nieve ó aguanieve - G Granizo (sin truenos) - T Tormenta.
 Sobre el nivel del mar.