

INSTITUTO GEOGRÁFICO Y CATASTRAL

BOLETÍN DEL SERVICIO METEOROLÓGICO

AÑO XXXVI
Nim.º 240

OBSERVACIONES DEL EXTRANJERO

1928
27 de Agosto

ESTACIONES	PRESIÓN MILIBARES			VIENTO	TEMPE- RATURA	TIEMPO		PRESIÓN MILIBARES			VIENTO	ESTACIONES	PRESIÓN			VIENTO	TEMPE- RATURA	TIEMPO		PRESIÓN MILIBARES			VIENTO
	á O. N.M.G.N.	VARIACIÓN	C			D. y F.	á O. N.M.G.N.	D. y F.	á O. N.M.G.N.	VARIACIÓN			C	D. y F.	á O. N.M.G.N.			D. y F.	á O. N.M.G.N.	VARIACIÓN	C	D. y F.	
ISLANDIA	Seydisfjord	13,6	-0,5	6	Cal-o	5	N	N	15,8	ENE-1	De Bild	05,1	2,0	1	S-4	17	N	II	08,7	SE-2			
	Reykjavik	11,4	-0,5	6	E-3	7	N	N	13,4	NW-3	Le Helder	01,7	1,3	0	WSW-7	17	N	II	07,2	SSE-1			
	Vestfmannö	07,1	-0,5	5	NNE-2	8	N	A	14,8	SSW-3	Flesinga	06,7	?	?	SW-5	17	N	II					
	Thorshavn								09,8	NW-2	Bruselas												
	Stensele	01,5	0,0	0	Cal-o	10	N	N	01,7	W-1	Zurich												
SUECIA Y NORUEGA	Ostersund	01,7	0,0	0	Cal-o	9	LL	LL			Berna												
	Hernosánd	00,6	0,0	5	Cal-o	11	LL	LL	01,8	Cal-o	Ginebra												
	Särna	00,3	0,0	0	NW-1	8	N	N	98,3	Cal-o	Lugano							13,7	SSE-0				
	Karlstad	01,9	0,0	0	W-3	14	N	N			Calais												
	Estocolmo	01,8	0,0	6	W-3	15	D	N	02,7	W-1	Abbeville	09,3	1,5	3	WSW-3	16	N	N	06,9	SSE-2			
	Jönköping	05,1	0,0	0	SSW-2	14	N	N			El Havre	10,3	1,0	6	SW-7	15	N	N	03,7	SSE-6			
	Wisby	06,1	0,0	0	SW-3	16	N	N	06,1	WSW-5	Maguncia	11,0	1,5	2	WSW-3	18	N	D	12,8	Cal-o			
	Kalmar	07,0	0,0	0	SW-3	14	N	N	07,4	WSW-4	Brest	08,1	0,0	0	SW-3	18	N	N	?	SW-2			
	Bronnö										Lorient	11,8	1,0	0	W-5	16	N	N	03,6	SW-1			
	Vallersund										Rennes	11,3	1,5	0	SSW-3	16	N	N	07,4	SSW-6			
DINAMARCA	Kinn	03,2	-0,5	5	NNE-1	11	N	N	04,7	N-5	Argentan												
	Dombaas	02,9	0,0	0	Cal-o	8	N	II	03,4	Cal-o	Paris	11,5	1,0	3	W-1	18	N	Gr	08,5	SW-1			
	Utsire	02,7	1,5	5	NNE-2	12	N	D	06,6	N-1	Nancy	12,1	1,5	3	WSW-1	19	N	N	10,0	S-0			
	Fæder	02,7	0,5	6	ESE-1	14	N	D	02,8	SW-5	Estrasburgo	11,5	1,0	3	S-1	20	N	N	10,0	Cal-o			
	Lister	01,5	1,5	5	E-2	12	N	N	05,4	NW-2	Tours	12,1	1,5	3	SW-2	16	N	II	09,3	SW-3			
	Skagen	03,3	0,7	5	SSW-2	13	N	NB	04,0	W-3	Dijon	12,5	1,0	3	Cal-o	19	N	N	09,3	SSE-1			
	Hanstholm	01,4	1,3	4	SE-1	13	NB	NB	06,1	WSW-3	Rochefort	13,8	1,5	5	W-2	18	N	II	11,8	SW-3			
	Blaavands	00,6	2,7	5	SE-2	14	N	II	00,4	WSW-3	Clermont	13,5	1,0	3	S-2	21	N	N	09,9	SW-2			
	Copenhague	05,0	1,3	5	ESE-2	16	N	N	10,3	WSW-2	Lyon	13,0	0,5	2	SSE-3	22	N	N	10,7	SSE-4			
	Hammershus	07,0	2,7	5	S-2	16	N	N	08,2	WSW-2	Burdeos	17,2	1,0	4	Cal-o	17	N	NB	12,1	WSW-2			
ISLAS BRITANICAS	Lerwick	02,9	1,0	6	NE-3	10	N	N	06,1	NE-2	Bayona	15,0	?	?	SW-1	21	N	N	10,7	WSW-3			
	Stornoway	98,8	0,0	0	PSE-2	12	N	N			Tolosa												
	Wick	99,8	1,0	5	NNE-3	12	LL	LL	04,7	NE-2	Marignane	15,0	0,5	1	NE-1	23	N	Gr	14,0	SE-2			
	Aberdeen	96,8	1,0	6	NE-4	12	N	II	04,1	NE-2	Perpiñan	13,7	1,0	4	Cal-o	23	N	N	10,2	SE-2			
	Malin Head	94,6	0,0	5	S-3	13	N	II	98,9	SE-1	Ajaccio	15,0	0,5	3	Cal-o	24	N	N					
	Renfrew	96,7	0,0	0	S-1	13	II	II	11,5	ENE-2	Oporto	17,8	0,5	0	Cal-o	17	N	N					
	Tynemouth	97,5	0,0	0	SW-2	13	N	D	02,2	SSE-3	Coimbra	17,5	0,0	0	MLL-1	16	N	II					
	Blacksod	97,1	0,0	3	W-2	13	N	D	07,7	Cal-o	Lisboa	18,2	0,0	0	N-1	20	N	N	17,5	SW-5			
	Donaghadde	97,6	1,0	0	SW-3	12	N	D	00,9	S-2	Lagos	18,8	0,5	0	Cal-o	21	N	N	16,2	SW-4			
	Holyhead	00,3	0,5	0	SW-4	14	D	D	00,2	SE-4	Funchal												
EUROPA CENTRAL	Cranwell	02,7	1,5	0	WSW-4	13	D	N	04,1	S-3	Horta												
	Yarmouth	03,3	2,5	0	WSW-3	14	N	II	03,4	S-5	Turin	15,1	?	?	Cal-o	24	D	D	12,7	NNE-2			
	Valentia	97,3	1,0	7	Cal-o	13	N	II	99,4	SW-2	Milan	?	0,7	3	Cal-o	24	D	N					
	Pembroque	00,7	0,0	0	WSW-4	14	N	II	99,9	SW-4	Pádua	14,9	6,7	0	NW-1	22	N	D	13,3	C-2			
	Ross-on-Wye	03,1	1,0	4	SW-4	14	N	II	02,4	S-4	Venecia												
	Londres	06,2	1,0	0	SW-3	14	D	D	05,0	S-3	Génova	15,9	0,0	0	E-1	22	N	N	15,8	S-1			
	Scilly	04,1	-0,5	5	SW-5	16	N	A	04,0	WSW-4	Florenca	15,4	2,7	0	S-2	25	N	N	13,3	NW-3			
	Plymouth	04,7	0,0	0	SW-5	16	N	A	02,4	SW-4	Liorna	15,3	0,0	0	E-4	24	D	N					
	Calshot	06,2	0,5	0	SW-4	17	A	A	02,9	SE-5	Ancona	16,5	0,0	8	WSW-2	27	D	D					
	Quernsey	07,9	0,0	0	SW-4	16	D	D	02,5	SW-5	Zara	14,1	1,3	0	Cal-o	25	D	D					
EUROPA CENTRAL	Borkum	00,6	1,3	5	SW-4	17	N	N	13,0	SE-1	Roma	16,9	0,7	0	N-1	23	N	NB	15,1	WSW-2			
	Loningen	03,3	0,7	3	WSW-5	17	N	N			Magdalena												
	Hamburgo	03,7	2,0	5	SSW-4	16	N	II	11,9	W-2	Taranto	15,7	0,0	0	Cal-o	27	D	D	15,4	W-1			
	Swinemunde	06,2	2,0	5	SSW-2	17	N	A	12,7	Cal-o	Mesina	16,1	1,3	0	NNE-1	28	D	D	15,5	WSW-2			
	Danzig										Tánger	20,2	0,5	3	WSW-1	20	N	D					
	Méme	03,9	2,0	5	S-3	17	N	II	11,3	W-2	Oran	18,3	0,5	3	Cal-o	?	D	D	?	Cal-o			
	Aquisgran	08,6	1,3	1	WSW-4	17	LL	II	10,5	S-3	Argel	16,5	1,0	5	Cal-o	28	N	D	14,5	Cal-o			
	Magdeburgo	05,9	1,3	9	S-4	18	N	II	12,3	NW-2	Bizerta	15,0	0,5	4	Cal-o	29	D	D	15,9	Cal-o			
	Berlin	06,3	2,0	5	SSE-3	17	N	A	12,5	Cal-o	Túnez												
	Dresde	08,1	1,3	5	SE-3	17	N	II	12,9	WSW-1	Rabat	19,1	0,5	1	Cal-o	19	D	D					
EUROPA CENTRAL	Breslau	11,1	0,0	0	SE-1	18	II	N	13,3	Cal-o	Fez	17,8	0,0	3	Cal-o	17	D	D					
	Francfort	10,1	1,3	0	SW-1	18	N	II	11,9	SSW-2	Tazza												
	Carlsruha	10,7	0,0	0	SW-1	20	N	A	11,4	Cal-o	Sfax												
	Munich	13,3	1,3	0	NW-1	19	N	N	13,7	Cal-o	Casablanca	19,5	0,5	3	Cal-o	19	D	D					
	Posen										Mequinez	16,7	0,0	3	Cal-o	16	?	D					
	Varsovia										Agadir	19,5	0,0	3	Cal-o	?	NB						
	Cracovia																						
	Viena	13,5	-0,7	5	Cal-o	17	N	N															
	Praga	12,2	1,3	4	Cal-o	17	LL	N	13,7	SSW-1													
	Buda-Pest																						

RADIOGRAMAS TRANSMITIDOS DESDE BARCOS

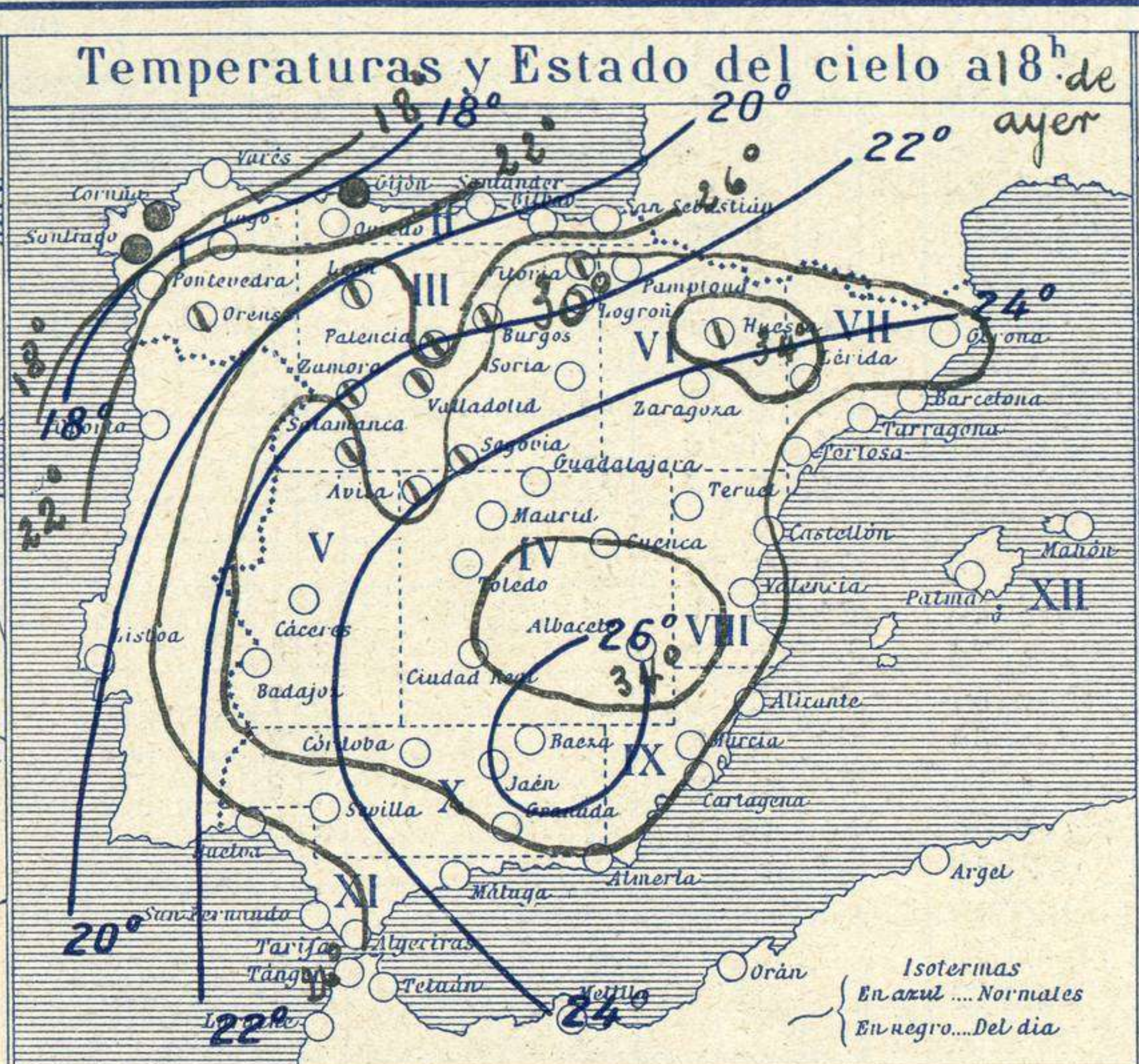
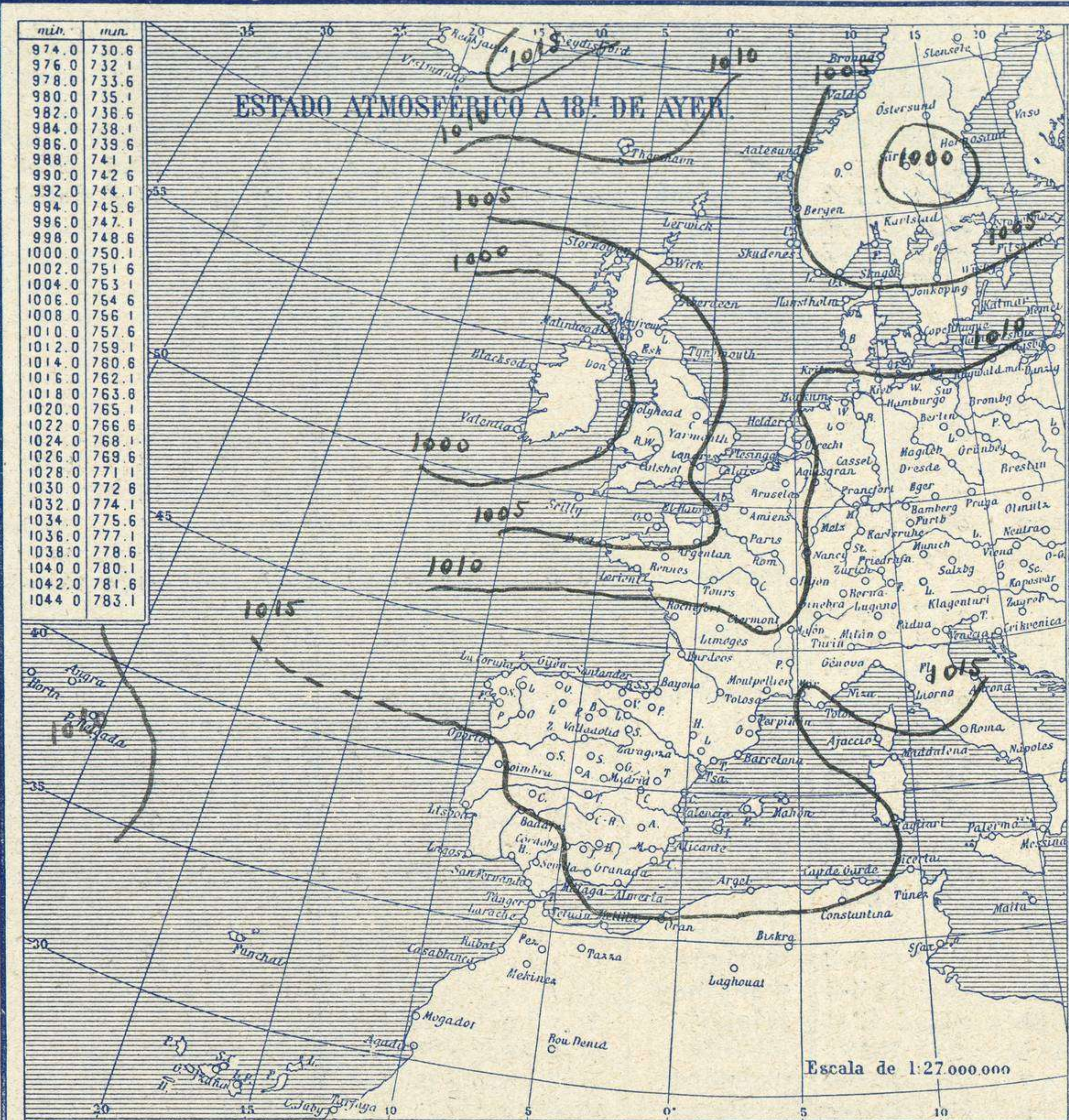


SERVICIO METEOROLÓGICO ESPAÑOL.

Boletín del *Lunes 27* de *Agosto* de *1928.*

Núm. 240

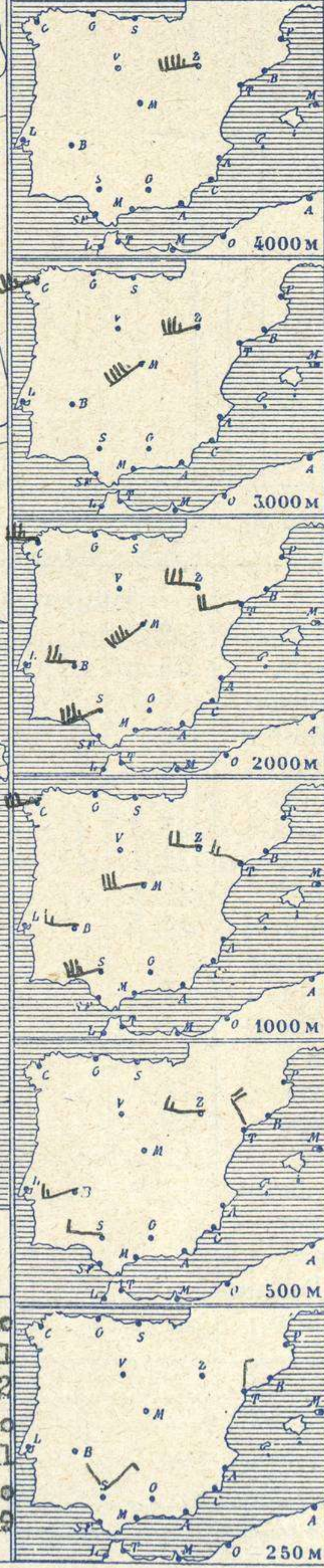
AÑO XXXVI



Temperaturas extrema y Lluvia

Estaciones	Temperaturas		Lluvia
	Máx.	Mínim.	
La Coruña	18	14	16
Santiago	18	14	29
Pontevedra	22	14	18
Lugo			
Orense	27	13	11
Oijón	24	16	2
Oviedo	24	15	1
Santander			
Bilbao	27	19	10
San Sebastián			
León	26	15	
Zamora	25	13	
Palencia	28	16	1
Burgos	26	16	
Soria	29	15	
Valladolid	30	15	
Salamanca	27	14	ip
Ávila	27	13	
Segovia	30	14	
Madrid	28	16	
Toledo	32	20	
Guadalajara	29	16	
Cuenca	30	14	
Ciudad-Real	33	16	
Albacete	34	18	
Cáceres	30	17	
Badajoz	31	20	
Vitoria	30	16	
Logroño	32	19	
Pamplona			
Huesca	33	20	
Zaragoza	33	19	
Lérida			
Gerona	31	20	
Barcelona			
Tarragona	28	23	
Tortosa			
Teruel	31	12	
Castellón	29	20	
Valencia	29	22	
Alicante	31	19	
Murcia	34	20	
Sevilla	31	12	?
Córdoba			
Jaén	33	17	
Baeza			
Granada	32	16	
Huelva	27	16	
San Fernando			
Tarifa	24		
Algeciras	32	21	
Málaga	32	22	
Almería	31	21	
Palma			
Ibiza			
Mahón	30		
Las Palmas			
St Cruz de T.			
Laguna			
Izania			
Tetuán	30	14	
Melilla	31	23	
Tánger			

Observaciones aerológicas



Estado General

Experimenta poca variación la situación atmosférica sobre el Occidente de Europa. Sigue dominando extenso régimen de presiones sobre las Islas Británicas y presiones muy uniformes sobre nuestro territorio donde el tiempo es de cielo poco nublado y temperatura suave.

Tiempo probable

Vientos del Oeste y tiempo algo lluvioso.

I

II

III

IV

V

VI Buen tiempo. Temperatura suave. Poniente en el Estrecho de Gibraltar.

VII

VIII

IX

X

XI

XII

Signos convencionales

Cielo

○ Despejado ● Lluvia Ci. Carros
 ☁ Con nubes ❄ Nieve St. Estratos
 ☁ Bruma R Tormenta Cú. Cúmulos
 ❄ Niebla A.cú. Alto Cúmulos
 F.cú. Palso Carros

Vientos

Signo	Nombres	Velocidad m/s	Signo	Nombres
—	Calma		—	Lilana
—	Ventolina	1 a 2	—	Rizada
—	Muy flojo	2 a 4	—	Marejada
—	Flojo	4 a 6	—	Picada
—	Moderado	6 a 8	—	Marejada gruesa
—	Ago fuerte	8 a 10	—	Gruesa
—	Puerte	10 a 12	—	Muy gruesa
—	Duro	12 a 14	—	Muy gruesa
—	Muy duro	14 a 16	—	Arbolada
—	Temporal	16 a 30	—	Muy arbolada

En azul Curvas de igual presión del mes.
 En negro Curvas de igual presión del día.
 En negro Curvas de igual variación de presión desde tres horas antes.

Observaciones en Madrid de 13^h del día a 7^h del día

PARQUE DEL RETIRO (Altitud 667m.)

Horas	Barómetro		Temperatura C°	Humedad %	Viento Dirección y fuerza	Lluvia o Nieve mm.	Estado del Cielo	Horas de insolación
	mm	milibaros						
13	706,7	942,2	27,1	46	SW-1		Despejado	11,50
18	704,9	939,8	26,9	40	Cal-0		"	28,1
1	706,0	941,3	18,7	54	Cal-0		"	16,2
7	706,3	941,7	17,8	76	SW-1		C. Despejado	29,0

Id. mínima normal... 16,1
 Id. mínima id... 15,1
 Id. normal media... 22,0
 Presión normal... 706,9

