





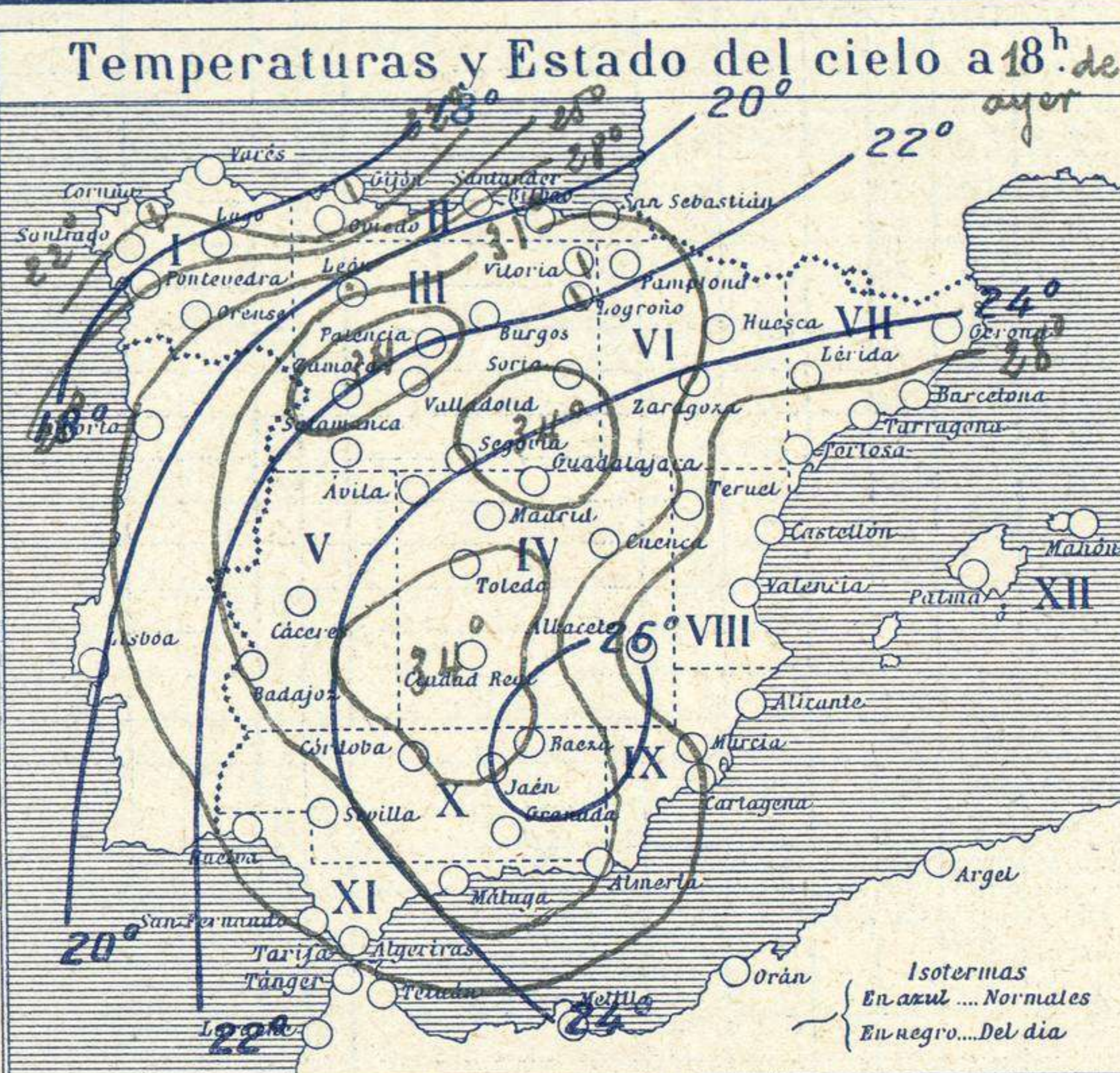
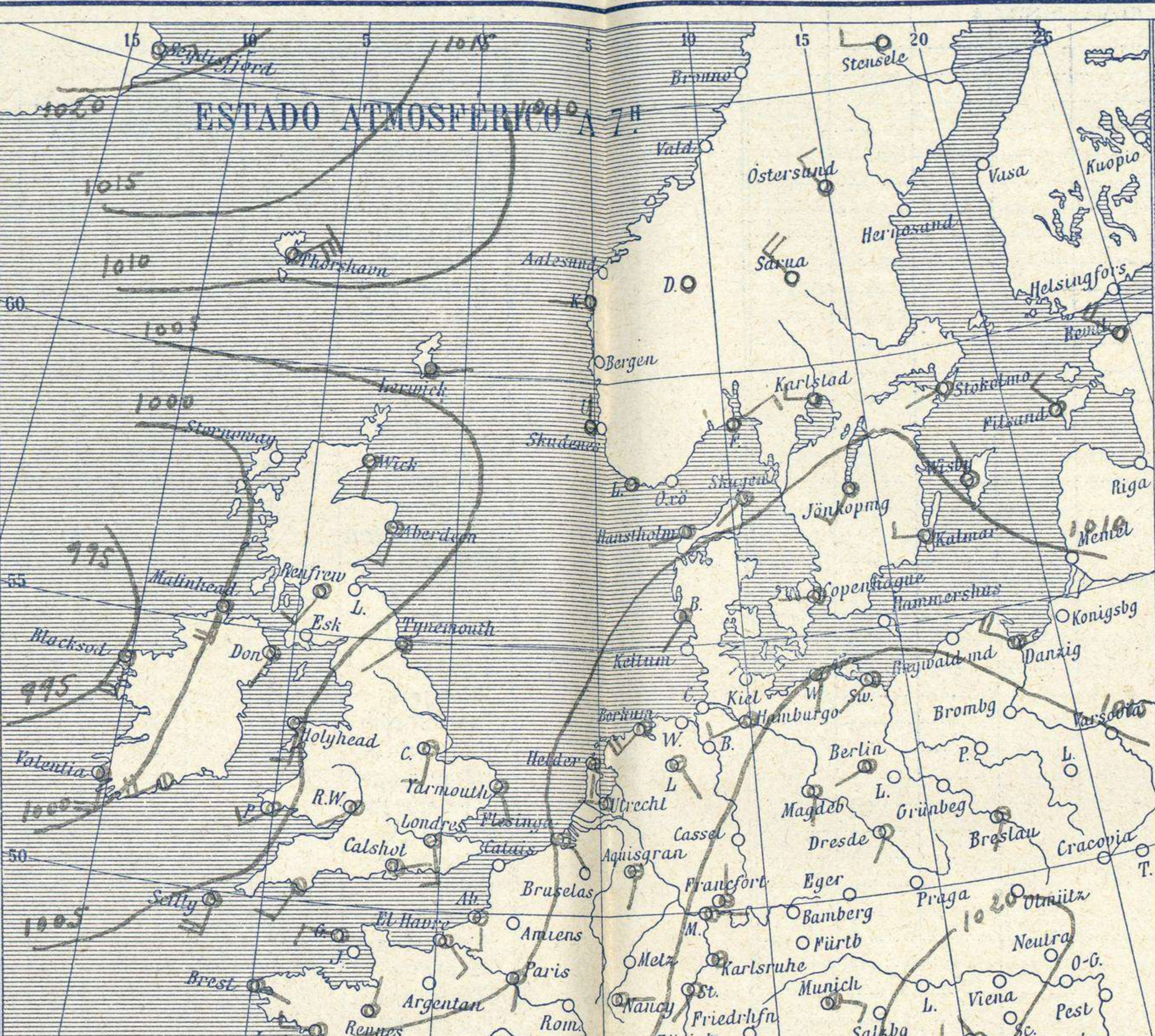
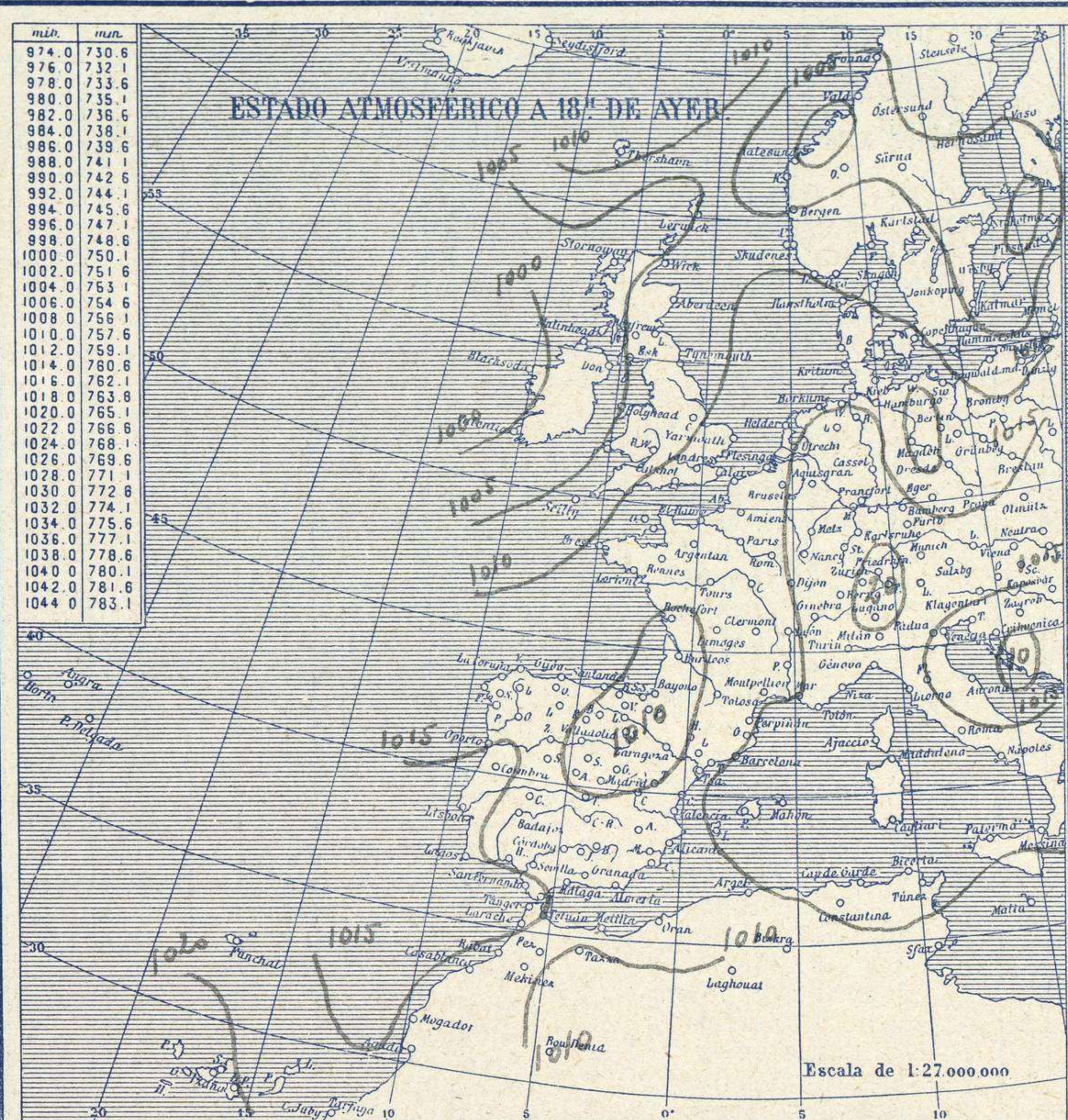
# SERVICIO METEOROLÓGICO ESPAÑOL.

Boletín del *Viernes 24* de Agosto de 1928.

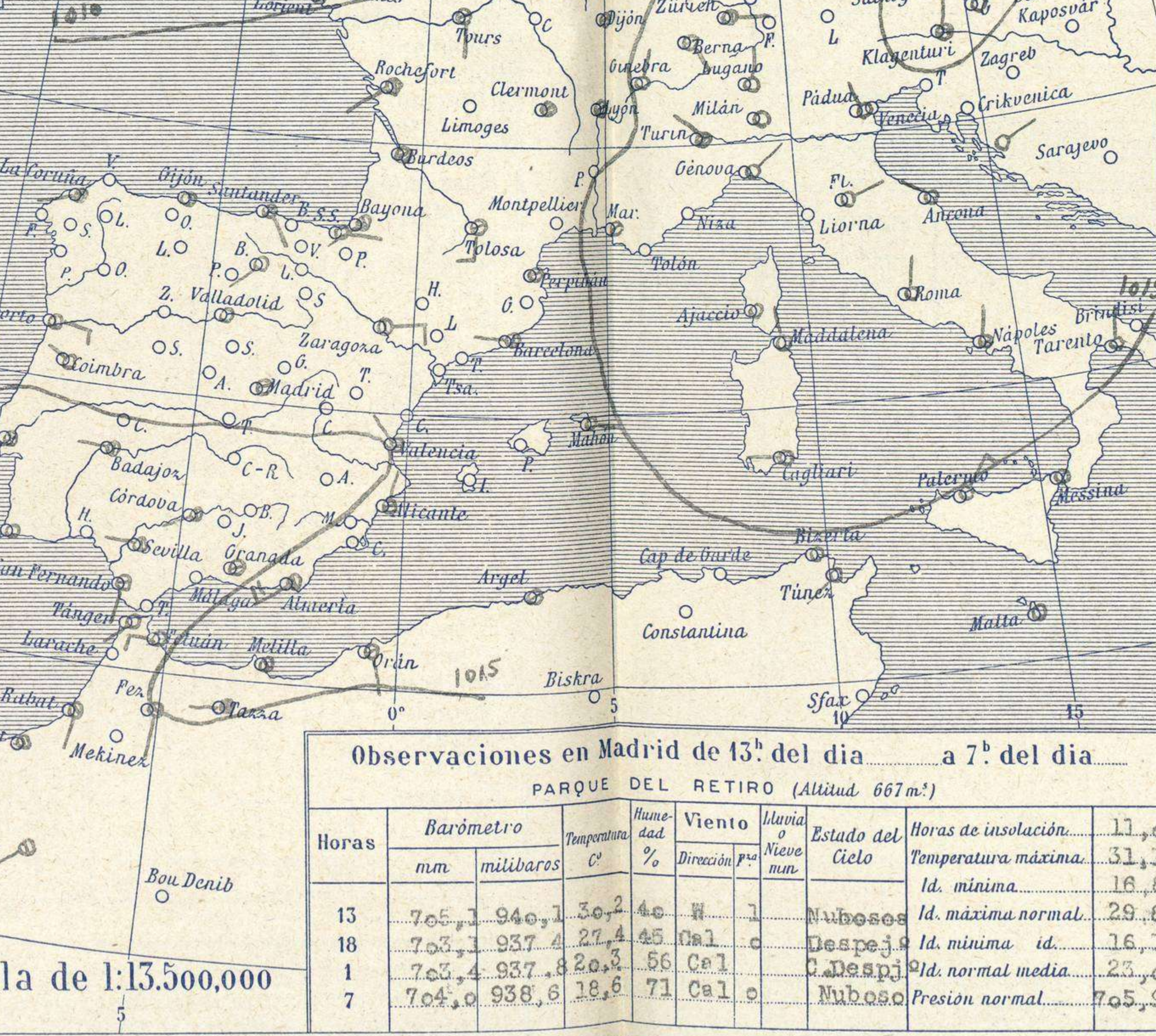
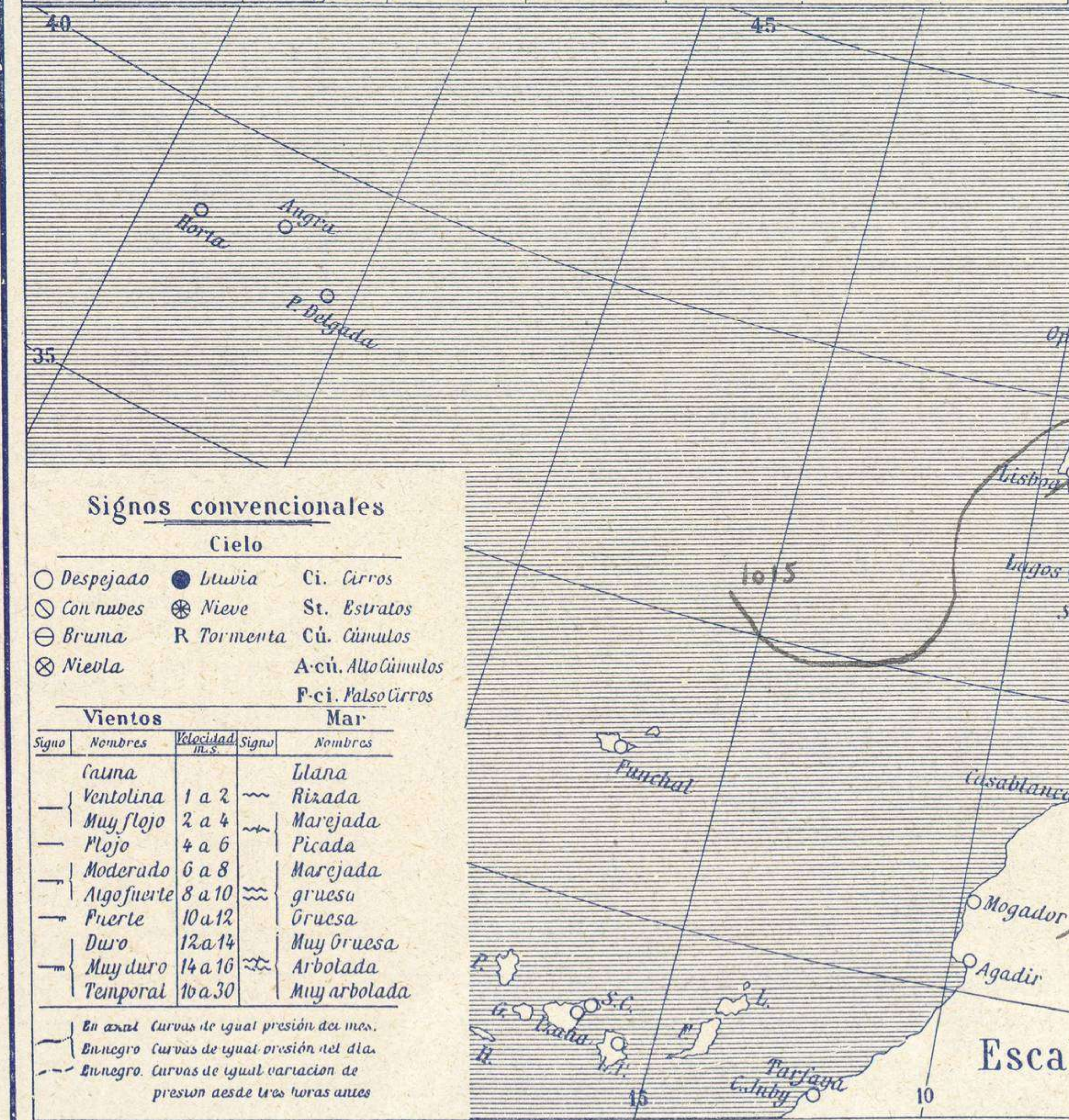
AÑO XXXVI

Núm. 237

mit.	mm.
974.0	730.6
976.0	732.1
978.0	733.6
980.0	735.1
982.0	736.6
984.0	738.1
986.0	739.6
988.0	741.1
990.0	742.6
992.0	744.1
994.0	745.6
996.0	747.1
998.0	748.6
1000.0	750.1
1002.0	751.6
1004.0	753.1
1006.0	754.6
1008.0	756.1
1010.0	757.6
1012.0	759.1
1014.0	760.6
1016.0	762.1
1018.0	763.6
1020.0	765.1
1022.0	766.6
1024.0	768.1
1026.0	769.6
1028.0	771.1
1030.0	772.6
1032.0	774.1
1034.0	775.6
1036.0	777.1
1038.0	778.6
1040.0	780.1
1042.0	781.6
1044.0	783.1



Estaciones	Temperaturas		Lluvia
	Máx.	Mínim.	
La Coruña	24	16	4
Santiago	24	14	7
Pontevedra	24	12	5
Lugo			
Ornese	30	16	
Oijón	24	?	
Oviedo	23	17	
Santander	25	19	
Bilbao	31	18	?
San Sebastian	31	16	1.5
León	31	13	
Zamora	31	13	
Palencia	33	15	
Burgos	31	15	
Soria	30	16	
Valladolid	34	12	
Salamanca	30	13	
Ávila	27	14	
Segovia	31	14	
Madrid	31	17	
Toledo	34	21	
Guadalajara	31	19	
Cuenca	30	16	
Ciudad-Real	34	18	
Albacete	31	19	1.5
Cáceres	32	16	
Badajoz	33	17	
Vitoria	33	16	0.2
Logroño	31	17	
Pamplona			
Huesca	29	17	
Zaragoza	31	20	
Lérida			
Gerona	32	21	
Barcelona			
Tarragona	27	23	
Tortosa	31	21	
Teruel	29	16	
Castellón	28	22	
Valencia		22	
Alicante	29		
Murcia	30	20	
Sevilla		15	
Córdoba	33	21	
Jaén		20	
Baeza	33	18	
Granada	33	18	
Huelva	29	17	
San Fernando			
Tarifa	28	21	
Algeciras	27	20	
Málaga			
Almería	33		
Palma			
Ibiza			
Mahón			21
Las Palmas			
Stº Cruz de T.			
Laguna			
Izaña			
Tetuán	28	16	
Melilla	32	24	
Tánger			19



**Estado General**

Continua internandose en el continente el centro de altas presiones moviéndose con lentitud hacia Oriente. Toda la Europa Occidental queda sometida al influjo de una importante depresión cuyo centro radica al Oeste de Irlanda.

**Tiempo probable**

EN LAS REGIONES.

I Vientos del Oeste y tiempo lluvioso.

II Algamas nubes. Temperatura suave.

III

IV

V

VI

VII

VIII Producción de tormentas locales.

IX

X

XI Buen tiempo.

XII

Observaciones en Madrid de 13<sup>h</sup> del día a 7<sup>h</sup> del día

PARQUE DEL RETIRO (Altitud 667 m.)

Horas	Barómetro		Temperatura	Humedad %	Viento	Nieve	Estado del Cielo	Horas de insolación
	mm	milibares						
13	705.1	940.1	20.2	40	N	1	Nuboso	11.0
18	703.4	937.4	27.4	45	Cal	0	Despej.	31.1
1	703.4	937.8	20.2	66	Cal	0	Despej.	16.8
7	704.0	938.6	18.6	71	Cal	0	Nuboso	29.8

**Signos convencionales**

**Cielo**

○ Despejado ● Lluvia Ci. Cirros  
 ⊙ Con nubes ⊕ Nieve St. Estratos  
 ⊖ Bruma R Tormenta Cú. Cúmulos  
 ⊗ Niebla A-cú. Alto Cúmulos  
 F-ci. Palso Cirros

**Vientos**

Signo	Nombres	Velocidad	Signo	Nombres
—	Calma	0	—	Lilana
—	Ventolina	1 a 2	—	Rizada
—	Muy flojo	2 a 4	—	Marejada
—	Flojo	4 a 6	—	Picada
—	Moderado	6 a 8	—	Marejada gruesa
—	Algo fuerte	8 a 10	—	gruesa
—	Fuerte	10 a 12	—	Muy gruesa
—	Duro	12 a 14	—	Muy gruesa
—	Muy duro	14 a 16	—	Arbolada
—	Temporal	16 a 30	—	Muy arbolada

En azar. Curvas de igual presión del mes.  
 En negro. Curvas de igual presión del día.  
 En negro. Curvas de igual variación de presión desde tres horas antes.

Escala de 1:13.500,000

# OBSERVACIONES DE ESPAÑA

ESTACIONES	PRESIÓN MILIBARES			VIENTO	TEMPERATURA	HUMEDAD	TIEMPO		NUBES	MAR	DIRECCIÓN Y FUERZA DEL VIENTO Á						
	á O°	N. M. G. N.	VARIACIÓN				C.	D. y F.			°	PRESENTE	PASADO	250	500	1000	2000
<b>OBSERVACIONES Á 1<sup>h</sup></b>																	
La Coruña	12,2	0,5	3	WSW-1	16	100	LL	LL	Nb	2	3						
Gijón	11,0	-1,5	5	Cal-o	20	74	N	N	St-cu, A-cu	3	6						
Santander	11,4	-1,0	5	SE-2	20	94	N	N	St	3	6						
Valladolid	13,9	0,0	0	Cal-o	15	84	D	D	Cu		6						
Zaragoza	?	0,5	3	E-3	21	94	N	N	Cu, A-cu		8						
Barcelona	14,2	0,5	3	W-o	25	34	N	N	Cu		6						
Tortosa	13,5	0,0	0	SE-2	26	74	N	D	St-cu, Ci	6	S-4	S-5	SSW-5				
Mahón	14,7	0,5	0	ESE-1	24	74	D	D	Ci		7						
Madrid	13,8	1,0	3	Cal-o	29	74	N	D	Cu, A-cu	6		WSW-5	SW-6	SSW-9			
Badajóz	16,1	0,5	3	W-2	17	94	N	D	St		6						
Alicante	13,8	1,5	0	N-1	23	34	N	N			6						
Granada	16,3	0,5	0	Cal-o	19	84	N	N	St-cu		4						
Sevilla	?	1,0	3	W-1	20	94	N	N	St-cu		3						
Almería	14,6	0,5	4	SW-4	25	94	N	N	St, A-cu	0	7						
Málaga																	
S. Fernando	16,3	0,0	0	S-1	22	64	N	N	Cu-nb, Cu	2	7						
Melilla	15,1	0,5	0	Cal-o	25	94	N	N	St, A-cu	3	6						
Tetuán	15,0	0,5	3	W-3	20	74	D	D			8						
S. C. de Tenerife	18,7	0,5	3	NW-1	21	64	D	D	Cu, Ci	0	8						
VIZCAYA	14,5	0,0	0	WNW-2	23	74	N	D	St		6						
<b>OBSERVACIONES Á 18<sup>h</sup> de ayer</b>																	
La Coruña	14,3	-0,5	6	NW-1	22		N	N	Cu-nb, A-cu	3							
Gijón	13,6	0,0	0	NW-4	21		N	N	St-cu, St	1							
Santander																	
Valladolid	09,4	-0,5	5	SW-1	28		D	N									
Zaragoza	?	-1,5	6	SE-6	30		N	N	Cu, A-cu								
Barcelona	14,6	-1,0	6	SW-3	26		N	N	St-cu, A-st	2							
Tortosa	14,6	0,0	0	SSE-4	27		N	N	St-cu, A-st								
Mahón	15,7	1,5	3	SW-2	26		D	D	A-cu								
Madrid	10,2	-1,0	5	Cal-o	27		D	D									
Badajóz	11,9	-1,5	9	NW-4	30		N	D	A-cu								
Alicante	14,4	-1,5	5	ESE-2	26		D	N	Ci-st	?							
Granada	11,7	-0,5	5	S-3	29		N	D	Cu-nb, St-cu								
Sevilla	?	-1,5	8	W-o	29		N	D	A-cu								
Almería	13,5	-1,0	5	ESE-5	37		N	D	Cu, Ci	0							
Málaga	07,4	-2,5	5	SW-1	29		N	N	Cu, A-st								
S. Fernando	15,1	-0,5	5	W-2	29		N	N	Cu, A-cu	2							
Melilla	15,1	-1,0	5	E-o	27		N	N	St								
Tetuán	13,2	-1,5	6	E-1	25		N	N	St, Ci								
S. C. de Tenerife	19,8	0,5	3	E-1	23		N	N	Cu, A-cu	0							
VIZCAYA	13,9	-1,5	5	ESE-2	26		D	D									

**NOTICIAS**

Expresado en medias horas antes observación.  
 \* D Despejado ó semidespejado - N Nuboso ó cubierto - NB Niebla ó bruma - A Aguaceros - ll Lloviznas - LL Lluvias - G Granizo (sin truenos) - An Aguanieve - nv Nieve - T Tormenta.  
 \*\*\* D Despejado ó semidespejado - N Nuboso - NC Cubierto constantemente - NB Niebla ó bruma - A Aguaceros - ll Llovizna - nv Nieve ó aguanieve - G Granizo (sin truenos) - T Tormenta.  
 \*\*\*\* Sobre el nivel del mar.