

INSTITUTO GEOGRÁFICO Y CATASTRAL

BOLETÍN DEL SERVICIO METEOROLÓGICO

AÑO XXXIV
Núm. 348

1926

OBSERVACIONES DEL EXTRANJERO

14 de DICIEMBRE

| ESTACIONES | PRESIÓN MILIBARE | | | VIENTO | TEMPERATURA | TIEMPO | | PRESIÓN MILIBARE | VIENTO | ESTACIONES | PRESIÓN | | | VIENTO | TEMPERATURA | TIEMPO | | PRESIÓN MILIBARE | VIENTO | | | | | | | |
|-------------|------------------|------|------|--------|-------------|--------|---------|------------------|--------|-------------|------------------|------|-----------|--------|-------------|--------|---------|------------------|--------|------------------|---|-----------|------|----|----|------|
| | VARIACIÓN | | | | | C | D. y F. | | | | A 7 ^h | C | VARIACIÓN | | | C | D. y F. | | | A 7 ^h | C | VARIACIÓN | | | | |
| | N. | M. | G.N. | | | | | | | | | | N. | | | | | | | | | M. | G.N. | N. | M. | G.N. |
| ISLANDIA | | | | | | | | | | | | | | | | | | | | | | | | | | |
| Seydisfjord | 22,5 | -1,3 | 5 | N-2 | -4 | D | D | 27,9 | N-2 | De Bild | | | | | | | | 21,0 | SSW-4 | | | | | | | |
| Reykjavik | 26,3 | -1,3 | 5 | W-4 | 2 | N | N | 30,5 | E-1 | Le Helder | | | | | | | | 18,5 | SW-5 | | | | | | | |
| Vestfmannó | 26,7 | -1,3 | 5 | WNW-6 | 2 | A | N | 32,2 | N-3 | Flesinga | | | | | | | | 21,4 | SSW-5 | | | | | | | |
| Thorshavn | 23,9 | -0,7 | 5 | NW-2 | -2 | D | D | 22,5 | NNW-4 | Bruselas | 24,5 | -0,7 | 6 | NW-2 | -3 | NB | NB | | | | | | | | | |
| Stensele | | | | | | | | 05,9 | Cal-e | Zurich | 24,5 | -0,7 | 6 | NW-2 | -3 | NB | NB | 28,7 | W-e | | | | | | | |
| Ostersund | 07,7 | -0,7 | 5 | W-2 | -7 | D | N | 07,9 | WNW-2 | Berna | 25,1 | 0,0 | 0 | SW-0 | -4 | NB | NB | 29,0 | SW-0 | | | | | | | |
| Hernosánd | | | | | | | | | | Ginebra | 24,6 | -1,3 | 5 | SE-0 | -3 | NB | NB | 29,0 | E-1 | | | | | | | |
| Sárna | 11,1 | -0,7 | 5 | Cal-e | ? | D | D | 11,5 | Cal-e | Lugano | 24,2 | -0,7 | 5 | N-e | -1 | D | D | 27,1 | SE-1 | | | | | | | |
| Karlstad | 07,5 | 0,0 | 0 | NNW-1 | -1 | N | N | 11,4 | Cal-e | Calais | 15,1 | -1,2 | 2 | SW-4 | 3 | N | | 21,5 | SW-4 | | | | | | | |
| Estocolmo | 06,9 | -1,3 | 5 | W-1 | -2 | N | N | | | Abbeville | 16,7 | -0,9 | 2 | SW-1 | 5 | N | | 23,4 | SSW-2 | | | | | | | |
| Jönköping | 06,5 | -0,7 | 5 | S-1 | 2 | N | LL | 10,5 | NW-1 | El Havre | 17,0 | -1,6 | 5 | SW-5 | 7 | N | | 22,9 | S-3 | | | | | | | |
| Wisby | 06,6 | -1,3 | 5 | N-1 | 2 | NB | NB | 09,1 | N-3 | Maguncia | | | | | | | | 26,3 | Cal-e | | | | | | | |
| Kalmar | 06,0 | -1,3 | 5 | WSW-1 | 3 | N | LL | 09,4 | NW-1 | Brest | 16,7 | -0,9 | 5 | Cal-e | 3 | N | | | | | | | | | | |
| Bronnó | 008,2 | -1,5 | 5 | SW-6 | 0 | nv | nv | 01,7 | W-6 | Lorient | 17,3 | 0,5 | 1 | SE-1 | 8 | D | | | | | | | | | | |
| Vallersund | | | | | | | | 08,9 | NNW-7 | Rennes | 17,1 | -2,7 | 5 | SSE-3 | 7 | LL | | 24,1 | SSE-1 | | | | | | | |
| Kinn | | | | | | | | 14,9 | NW-7 | Argentan | 18,1 | -2,1 | 5 | S-2 | 3 | N | | 27,5 | Cal-e | | | | | | | |
| Dombaas | 100,1 | -0,5 | 5 | Cal-e | -12 | N | N | 11,9 | Cal-e | Paris | 19,9 | -1,1 | 5 | S-2 | 3 | NB | | 24,9 | Cal-e | | | | | | | |
| Utsire | 12,7 | 0,0 | 0 | N-4 | 1 | A | A | 14,8 | N-4 | Nancy | ? | -1,5 | 5 | SW-2 | 0 | N | | 26,6 | SW-2 | | | | | | | |
| Fæerder | 08,4 | 0,5 | 1 | NNW-4 | 1 | D | N | 11,0 | NNE-2 | Estrasburgo | 22,6 | -0,7 | 5 | Cal-e | -1 | NB | | 26,2 | Cal-e | | | | | | | |
| Lister | 11,3 | 0,5 | 4 | N-4 | 1 | N | N | 12,4 | SSW-4 | Tours | | | | | | | | 26,1 | SSE-1 | | | | | | | |
| Skagen | 09,5 | 0,0 | 0 | NW-3 | 3 | N | N | 09,5 | NW-2 | Dijon | 22,3 | -1,3 | 5 | Cal-e | 0 | NB | | 25,7 | Cal-e | | | | | | | |
| Hanstholm | 09,5 | -0,7 | 5 | NNW-2 | 4 | N | N | 11,0 | WNW-4 | Rochefort | 21,0 | -1,3 | 5 | SSW-4 | 2 | NB | | 26,1 | E-1 | | | | | | | |
| Blaavands | 09,5 | -1,3 | 5 | W-3 | 6 | N | N | 15,7 | W-2 | Clermont | 23,7 | -0,4 | 6 | Cal-e | -2 | | | 29,8 | Cal-e | | | | | | | |
| Copenhague | 10,2 | -1,3 | 5 | WSW-3 | 6 | N | LL | 14,5 | W-4 | Lyon | 23,4 | -0,7 | 5 | Cal-e | 0 | NB | | 27,8 | Cal-e | | | | | | | |
| Hammershus | 09,5 | -1,3 | 5 | W-5 | 5 | N | LL | 12,9 | W-6 | Burdeos | 21,0 | 0,5 | 8 | Cal-e | 0 | | | 25,4 | Cal-e | | | | | | | |
| Lerwick | 18,9 | 0,5 | 1 | NW-2 | 0 | D | nv | | | Bayona | | | | | | | | 25,9 | S-2 | | | | | | | |
| Stornoway | 24,1 | 1,5 | 1 | NE-4 | 1 | A | A | 17,3 | NE-3 | Tolosa | 23,3 | -0,7 | 8 | SE-1 | -1 | D | | 25,5 | Cal-e | | | | | | | |
| Wick | 21,3 | 1,5 | 1 | NNW-4 | 2 | N | nv | 16,2 | NNE-4 | Marignane | 21,8 | -0,5 | 6 | SSE-3 | 10 | N | | 26,6 | Cal-e | | | | | | | |
| Aberdeen | 19,6 | 1,5 | 1 | NNW-3 | 2 | nv | LL | 14,6 | WNW-1 | Perpiñan | | | | | | | | 25,1 | NW-2 | | | | | | | |
| Malin Head | | | | | | | | 16,5 | SSE-2 | Ajaccio | | | | | | | | | | | | | | | | |
| Renfrew | 18,7 | 3,0 | 1 | ENE-5 | 2 | nv | nv | | | Oporto | 19,9 | -4,7 | 5 | S-2 | 11 | N | N | | | | | | | | | |
| Tynemouth | 13,3 | 0,5 | 4 | NNE-6 | 3 | LL | LL | 17,3 | W-2 | Coimbra | 21,4 | 0,7 | ? | SE-1 | 10 | N | N | 25,5 | SE-1 | | | | | | | |
| Blacksod | 18,8 | 1,5 | 1 | N-7 | 7 | LL | A | 16,2 | S-3 | Lisboa | 22,5 | 0,0 | 0 | NNE-2 | 3 | N | N | 25,8 | NNE-1 | | | | | | | |
| Donaghadee | 15,6 | 1,0 | 4 | NE-3 | 6 | LL | LL | 18,6 | W-1 | Lagos | 19,9 | ? | ? | ENE-2 | 11 | N | N | 23,9 | SSE-2 | | | | | | | |
| Holyhead | 13,3 | 0,5 | 3 | N-3 | 6 | N | LL | 17,6 | W-3 | Funchal | | | | | | | | | | | | | | | | |
| Cranwell | 14,3 | -1,0 | 5 | SW-1 | 4 | LL | LL | | | Horta | | | | | | | | 18,8 | NNE-6 | | | | | | | |
| Yarmouth | 14,6 | -2,0 | 5 | SW-1 | 4 | LL | LL | 20,3 | SW-3 | Turin | 23,9 | -2,0 | 5 | Cal-e | -2 | NB | NB | | | | | | | | | |
| Valentia | 15,6 | 0,5 | 4 | NNE-1 | 7 | N | N | 17,7 | SE-2 | Milan | 25,1 | 0,0 | 0 | Cal-e | -1 | NB | NB | | | | | | | | | |
| Pembroque | 13,8 | -1,0 | 5 | Cal-e | 7 | N | N | 18,9 | Cal-e | Pádua | 23,5 | 0,0 | 0 | Cal-e | -1 | NB | NB | | | | | | | | | |
| Ross-on-Wye | 13,1 | -0,5 | 6 | SSW-1 | 6 | N | N | | | Venecia | | | | | | | | | | | | | | | | |
| Londres | 14,6 | -1,0 | 5 | SSW-2 | 4 | N | N | 20,9 | WSW-1 | Génova | 22,5 | 0,0 | 0 | SW-5 | 10 | N | N | 22,7 | WNW-2 | | | | | | | |
| Scilly | 15,6 | -1,0 | 5 | WSW-3 | 9 | N | A | | | Florençia | 23,5 | 0,0 | 0 | S-? | ? | ? | NB | | | | | | | | | |
| Plymouth | 14,0 | -1,0 | 5 | NE-2 | 3 | N | LL | 20,0 | NE-1 | Liorna | | | | | | | | | | | | | | | | |
| Calshot | 14,7 | -1,5 | 8 | SSE-2 | 6 | N | N | | | Ancona | 24,3 | -0,7 | 5 | SSE-2 | 5 | D | NB | 23,7 | SSE-? | | | | | | | |
| Guernsey | 15,2 | -1,0 | 5 | SW-3 | 9 | LL | N | 21,1 | SW-3 | Zara | | | | | | | | | | | | | | | | |
| Borkum | 11,3 | -2,0 | 5 | WSW-6 | 4 | LL | LL | 18,3 | WSW-6 | Roma | 24,2 | 0,0 | 0 | Cal-e | -2 | NB | NB | | | | | | | | | |
| Loningen | 13,5 | -4,0 | 5 | SSW-3 | 4 | NB | LL | 20,6 | SW-3 | Magdalena | 23,9 | ? | ? | W-1 | 10 | N | N | | | | | | | | | |
| Hamburgo | 13,9 | -1,3 | 5 | SW-3 | 3 | LL | N | 20,1 | SW-5 | Taranto | 24,5 | 0,0 | 0 | Cal-e | 9 | NB | D | | | | | | | | | |
| Swinemunde | 11,9 | -2,0 | 5 | WSW-3 | 3 | LL | LL | 16,2 | WSW-1 | Mesina | 23,3 | 0,0 | 0 | N-2 | 13 | N | N | | | | | | | | | |
| Danzig | 10,6 | -1,3 | 8 | SW-4 | 5 | N | N | 12,5 | W-3 | Tánger | 23,5 | 0,3 | 4 | SE-1 | 12 | NB | | 24,5 | NE-2 | | | | | | | |
| Memel | 07,8 | 0,0 | 0 | SSW-2 | 4 | LL | LL | 08,6 | WNW-3 | Oran | | | | | | | | | | | | | | | | |
| Aquisgran | 17,7 | -1,3 | 5 | S-4 | 3 | N | N | 24,1 | W-3 | Argel | 24,2 | -0,7 | 5 | Cal-e | 3 | D | | | | | | | | | | |
| Magdeburgo | 16,7 | -2,0 | 5 | SW-2 | 3 | N | N | 20,9 | WNW-2 | Bizerta | 25,1 | 0,0 | 0 | Cal-e | 4 | D | | 26,7 | SE-2 | | | | | | | |
| Berlin | 15,8 | -1,3 | 5 | WSW-3 | 3 | N | LL | 19,5 | W-3 | Túnez | | | | | | | | | | | | | | | | |
| Dresde | 18,7 | -0,7 | 5 | WSW-3 | 0 | N | N | 21,0 | WSW-2 | Rabat | 21,9 | 0,4 | ? | S-2 | 7 | D | | 23,3 | Cal-e | | | | | | | |
| Breslau | 17,5 | -0,7 | 5 | WNW-2 | 1 | N | N | 19,9 | W-1 | Fez | 23,3 | 0,0 | 0 | Cal-e | 5 | D | | 23,0 | Cal-e | | | | | | | |
| Francfort | 20,6 | -1,3 | 5 | S-1 | 3 | NB | NB | 25,3 | SSW-2 | Tazza | 26,1 | 0,0 | 0 | Cal-e | 4 | N | | | | | | | | | | |
| Carlsruha | 22,2 | -0,7 | 5 | SW-1 | 2 | N | LL | 26,1 | SSW-1 | Sfax | | | | | | | | | | | | | | | | |
| Munich | 23,5 | -1,3 | 5 | Cal-e | 6? | NB | D | 26,7 | Cal-e | Casablanca | 22,7 | 0,0 | 0 | SSW-2 | 3 | D | | | | | | | | | | |
| Posen | | | | | | | | | | Mequinez | | | | | | | | 22,3 | Cal-e | | | | | | | |
| Varsovia | | | | | | | | | | Agadir | | | | | | | | | | | | | | | | |
| Cracovia | | | | | | | | | | Ovezan | 19,8 | -1,1 | 5 | Cal-e | 3 | D | | 22,7 | Cal-e | | | | | | | |
| Viena | | | | | | | | | | | | | | | | | | | | | | | | | | |
| Praga | | | | | | | | | | | | | | | | | | | | | | | | | | |
| Buda-Pest | | | | | | | | 22,9 | WSW-2 | | | | | | | | | | | | | | | | | |

RADIOGRAMAS TRANSMITIDOS DESDE BARCOS

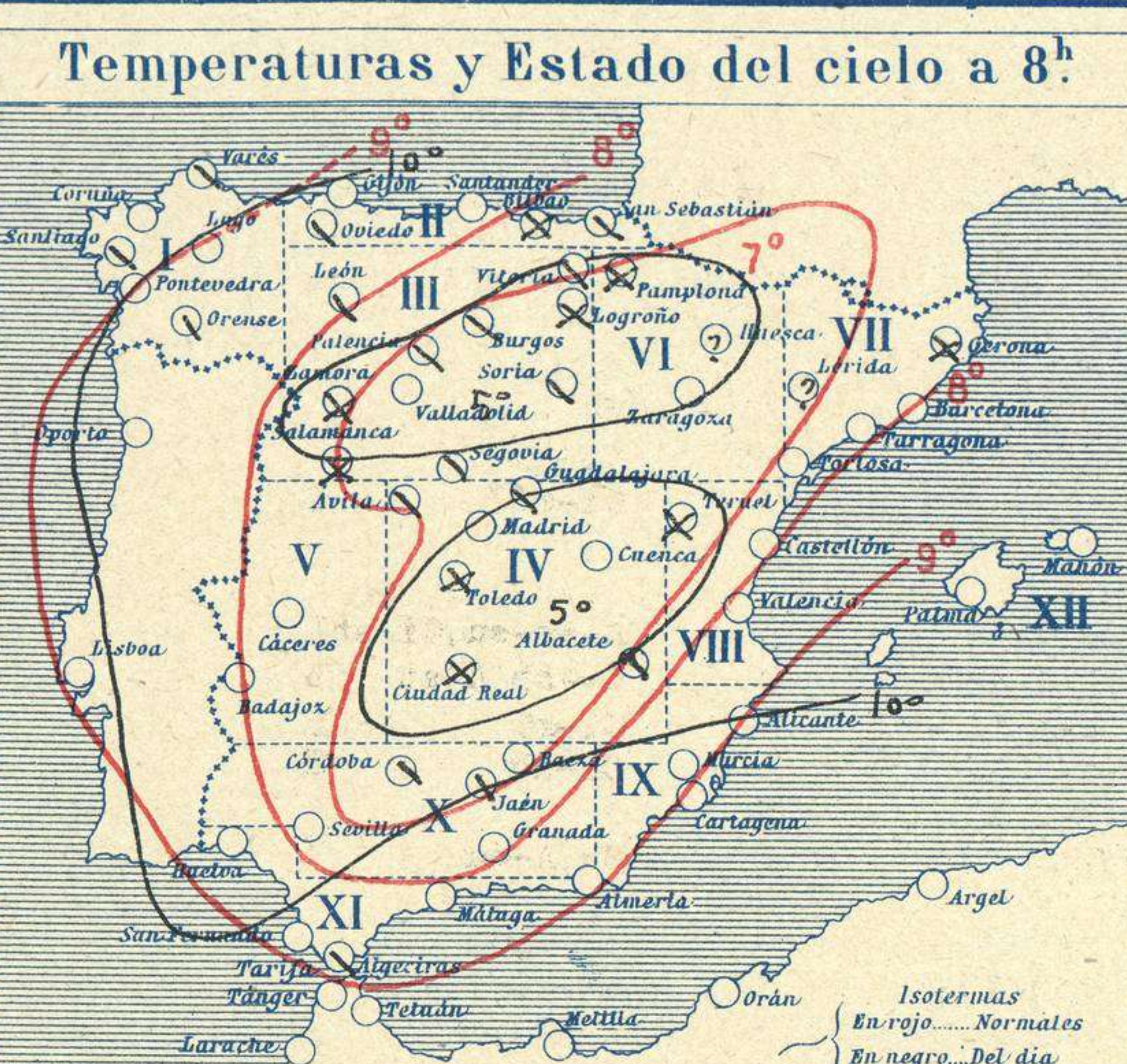
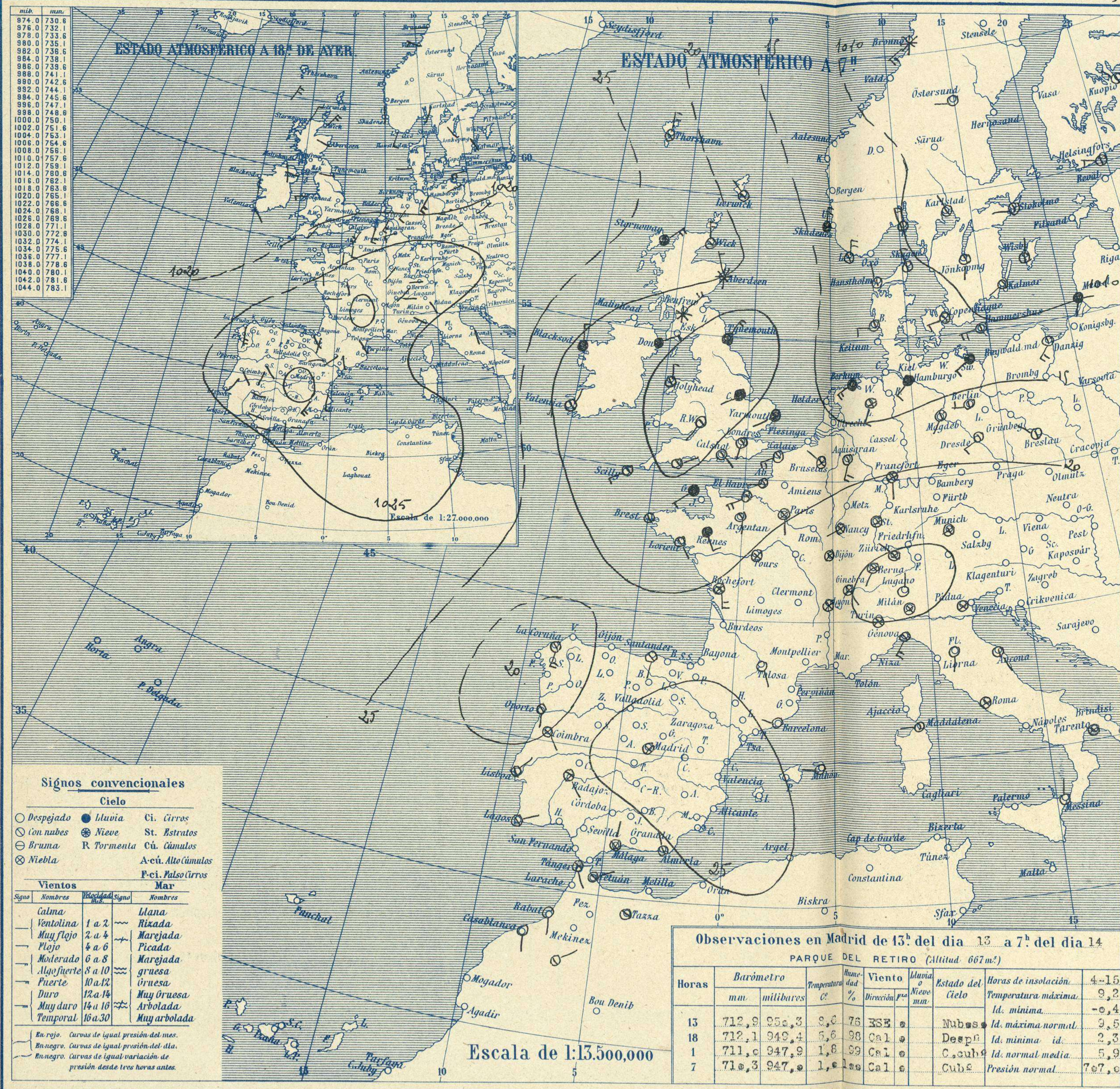


SERVICIO METEOROLÓGICO ESPAÑOL.

Boletín del *W. Cartel 14* de *Diciembre* de 1926

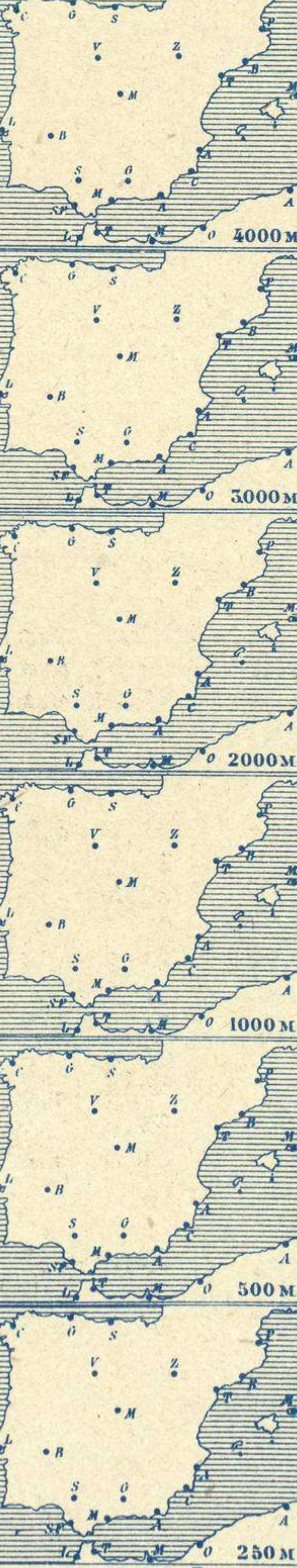
AÑO XXXIV

Núm. 348



| Temperaturas y Estado del cielo a 8 ^h | | Temperaturas extrema y Lluvia | |
|--|------------------------------|-------------------------------|------------------------------|
| Estaciones | Temperaturas Máx. Miním. mm. | Estaciones | Temperaturas Máx. Miním. mm. |
| La Coruña | 15 1 3 | La Coruña | 15 1 3 |
| Santiago | 1 8 2 | Santiago | 1 8 2 |
| Pontevedra | | Pontevedra | |
| Lugo | | Lugo | |
| Orense | 7 -1 9 | Orense | 7 -1 9 |
| Gijón | 15 5 1 | Gijón | 15 5 1 |
| Oviedo | 15 6 1 | Oviedo | 15 6 1 |
| Santander | 15 8 | Santander | 15 8 |
| Bilbao | 13 7 | Bilbao | 13 7 |
| San Sebastián | 15 5 | San Sebastián | 15 5 |
| León | 7 1 | León | 7 1 |
| Zamora | 9 -4 | Zamora | 9 -4 |
| Palencia | 3 -3 | Palencia | 3 -3 |
| Burgos | 8 -4 | Burgos | 8 -4 |
| Soria | 9 -2 | Soria | 9 -2 |
| Valladolid | 8 -4 1p | Valladolid | 8 -4 1p |
| Salamanca | 11 -1 | Salamanca | 11 -1 |
| Ávila | 9 -2 | Ávila | 9 -2 |
| Segovia | 7 0 | Segovia | 7 0 |
| Madrid | 9 0 | Madrid | 9 0 |
| Toledo | 6 0 | Toledo | 6 0 |
| Guadalajara | 11 -1 | Guadalajara | 11 -1 |
| Cuenca | 9 -3 | Cuenca | 9 -3 |
| Ciudad-Real | 9 -2 | Ciudad-Real | 9 -2 |
| Albacete | 13 -1 | Albacete | 13 -1 |
| Cáceres | 12 3 | Cáceres | 12 3 |
| Badajoz | 14 2 | Badajoz | 14 2 |
| Vitoria | 1 1 | Vitoria | 1 1 |
| Logroño | 5 -2 1p | Logroño | 5 -2 1p |
| Pamplona | 7 1 | Pamplona | 7 1 |
| Huesca | | Huesca | |
| Zaragoza | | Zaragoza | |
| Lérida | | Lérida | |
| Gerona | 14 -1 | Gerona | 14 -1 |
| Barcelona | 16 7 | Barcelona | 16 7 |
| Tarragona | ? | Tarragona | ? |
| Tortosa | | Tortosa | |
| Teruel | 8 -5 | Teruel | 8 -5 |
| Castellón | | Castellón | |
| Valencia | 16 6 | Valencia | 16 6 |
| Alicante | 18 5 | Alicante | 18 5 |
| Murcia | | Murcia | |
| Sevilla | | Sevilla | |
| Córdoba | 15 4 | Córdoba | 15 4 |
| Jaén | 13 6 | Jaén | 13 6 |
| Baeza | 11 6 | Baeza | 11 6 |
| Granada | 15 3 | Granada | 15 3 |
| Huelva | 18 6 | Huelva | 18 6 |
| San Fernando | 19 8 | San Fernando | 19 8 |
| Tarifa | 15 ? | Tarifa | 15 ? |
| Algeciras | | Algeciras | |
| Málaga | 18 11 | Málaga | 18 11 |
| Almería | 2 1 0 | Almería | 2 1 0 |
| Palma | 15 5 | Palma | 15 5 |
| Ibiza | | Ibiza | |
| Mahón | 16 9 | Mahón | 16 9 |
| Las Palmas | | Las Palmas | |
| St. Cruz de T. | 21 17 | St. Cruz de T. | 21 17 |
| Laguna | 16 13 2 | Laguna | 16 13 2 |
| Izaña | | Izaña | |
| Tetuán | | Tetuán | |
| Melilla | 19 12 | Melilla | 19 12 |
| Tánger | 26 2 0 | Tánger | 26 2 0 |

Observaciones aerológicas



Estado General

Se forman varios núcleos de presiones débiles relativas sobre las Islas Británicas y Dinamarca. Las presiones elevadas residen sobre Suiza y en la península Ibérica. El tiempo es ensulado, de nubes bajas e nieblas.

Tiempo probable

EN LAS REGIONES:
 I) Vientos flojes, lloviznas y nieblas.
 II) Tiempo favorable para que se formen nieblas.
 III) ...
 IV) ...
 V) ...
 VI) ...
 VII) ...
 VIII) ...
 IX) ...
 X) ...
 XI) ...
 XII) ...

Observaciones en Madrid de 13^h del día 13 a 7^h del día 14

PARQUE DEL RETIRO (Altitud 667 m.)

| Horas | Barómetro | | Temperatura C. | Humedad % | Viento Dirección | Velocidad m/s | Nieve mm. | Estado del Cielo | Horas de insolación | Temperatura máxima | Id. mínima | Id. máxima normal | Id. mínima id. | Id. normal media | Presión normal |
|-------|-----------|-----------|----------------|-----------|------------------|---------------|-----------|------------------|---------------------|--------------------|------------|-------------------|----------------|------------------|----------------|
| | mm. | milibares | | | | | | | | | | | | | |
| 13 | 712,9 | 956,3 | 9,0 | 76 | ESE | 0 | 0 | Nubes | 4-15 | 9,2 | -0,4 | 9,5 | 2,3 | 5,9 | 707,0 |
| 18 | 712,1 | 949,4 | 6,6 | 98 | Cal | 0 | 0 | Despej | | | | | | | |
| 1 | 711,0 | 947,9 | 1,8 | 99 | Cal | 0 | 0 | C. cub | | | | | | | |
| 7 | 710,3 | 947,0 | 1,0 | 100 | Cal | 0 | 0 | Cub | | | | | | | |

Signos convencionales

| Cielo | | | |
|---------|-------------|---------------|---------------|
| ○ | Despejado | ● | Lluvia |
| ○ | Con nubes | ⊙ | Nieve |
| ○ | Bruma | R | Tormenta |
| ⊗ | Niebla | A.c.i. | Alto cúmulos |
| | | P.c.i. | Paiso cúmulos |
| Vientos | | | |
| Signo | Nombres | Velocidad m/s | Nombres |
| — | Calma | 0 | Uana |
| — | Ventolina | 1 a 2 | Rixada |
| — | Muy flojo | 2 a 4 | Marejada |
| — | Flojo | 4 a 6 | Picada |
| — | Moderado | 6 a 8 | Marejada |
| — | Algo fuerte | 8 a 10 | gruesa |
| — | Fuerte | 10 a 12 | gruesa |
| — | Duro | 12 a 14 | Muy gruesa |
| — | Muy duro | 14 a 16 | Arbolada |
| — | Temporal | 16 a 30 | Muy arbolada |

En rojo. Curvas de igual presión del mes.
 En negro. Curvas de igual presión del día.
 En negro. Curvas de igual variación de presión desde tres horas antes.

Escala de 1:13.500,000

OBSERVACIONES DE ESPAÑA

| ESTACIONES | PRESIÓN MILIBARES | | | VIENTO D. y F. | TEMPE- RATU- RA C. | Lluvia Comienzo Fin Duración | TIEMPO * * * * PRESENTE PASADO | NUBES | MAR VISIBILIDAD | DIRECCIÓN Y FUERZA DEL VIENTO A | | | | | | | | | | | | | | | |
|-------------------|---------------------------------|----------|-----------|-------------------|-----------------------------|---------------------------------------|--------------------------------------|----------------|--------------------|---------------------------------|---------------------------------|------|------|------|------|------|--|--|--|--|--|--|--|--|--|
| | á O. N. M. G. N. | | VARIACIÓN | | | | | | | DIRECCIÓN Y FUERZA DEL VIENTO A | | | | | | | | | | | | | | | |
| | N. | M. G. N. | C. | | | | | | | 250 | 500 | 1000 | 2000 | 3000 | 4000 | 5000 | | | | | | | | | |
| | OBSERVACIONES Á 7 ^h | | | | | | | | | | OBSERVACIONES Á 7 ^h | | | | | | | | | | | | | | |
| La Coruña | 17,8 | -2,4 | 5 | S-4 | 12 | | N | Nb | 4 | | | | | | | | | | | | | | | | |
| Gijón | 20,5 | -2,3 | 5 | Cal-o | 9 | | N | Fr-cu, A-st | 1 | | | | | | | | | | | | | | | | |
| Santander | 21,2 | -2,1 | 3 | S-1 | 10 | | LL | B-st-cu | 2 | | | | | | | | | | | | | | | | |
| Valladolid | 28,1 | -2,4 | 6 | Cal-o | 3 | | NB | St, A-cu | | | | | | | | | | | | | | | | | |
| Zaragoza | | | | | | | | | | | | | | | | | | | | | | | | | |
| Barcelona | 23,8 | -1,2 | 6 | W-1 | 8 | | D | Fr-cu, Ci | | | | | | | | | | | | | | | | | |
| Tortosa | | | | | | | | | | | | | | | | | | | | | | | | | |
| Mahón | 19,5 | -0,7 | 5 | W-1 | 12 | | D | Ci | 2 | | | | | | | | | | | | | | | | |
| Madrid | 28,1 | -2,4 | 1 | Cal-o | 1 | | NB | St | | | | | | | | | | | | | | | | | |
| Badajóz | 25,1 | -2,7 | 6 | SE-2 | 4 | | NB | Ci-cu | | | | | | | | | | | | | | | | | |
| Alicante | 14,3 | -2,1 | 4 | NNW-1 | 6 | | N | Ci-st | 1 | | | | | | | | | | | | | | | | |
| Granada | ? | | | ? | 4 | | D | | | | | | | | | | | | | | | | | | |
| Sevilla | | | | | | | | | | | | | | | | | | | | | | | | | |
| Almería | 25,1 | -2,2 | 2 | NNW-2 | ? | | D | A-st-cu, Ci-st | 1 | | | | | | | | | | | | | | | | |
| Málaga | 24,7 | -2,4 | 7 | N-1 | 13 | | N | Cu-nb, A-st | 1 | | | | | | | | | | | | | | | | |
| S. Fernando | 23,8 | -2,2 | 2 | E-1 | 11 | | D | Ci-st | 1 | | | | | | | | | | | | | | | | |
| Melilla | 27,2 | -1,1 | 8 | SE-1 | 12 | | D | Cu-nb | 3 | | | | | | | | | | | | | | | | |
| Tetuán | 23,7 | -2,3 | 2 | NE-1 | 12 | | N | | | | | | | | | | | | | | | | | | |
| S. C. de Tenerife | 18,5 | -2,1 | 4 | WSW-3 | 19 | | N | Cu, A-cu | 2 | | | | | | | | | | | | | | | | |
| Izaña | | | | | | | | | | | | | | | | | | | | | | | | | |
| | OBSERVACIONES Á 18 ^h | | | | | | | | | | OBSERVACIONES Á 18 ^h | | | | | | | | | | | | | | |
| La Coruña | 24,9 | -2,3 | 5 | S-3 | 12 | | N | St-cu, A-st | 3 | | | | | | | | | | | | | | | | |
| Gijón | 25,2 | -2,3 | 7 | W-1 | 12 | | N | B-st-cu | 2 | | | | | | | | | | | | | | | | |
| Santander | 26,1 | -2,1 | 5 | E-1 | 11 | | NB | Ci-cu | 1 | | | | | | | | | | | | | | | | |
| Valladolid | 31,3 | -2,2 | 2 | Cal-o | 2 | | NB | | | | | | | | | | | | | | | | | | |
| Zaragoza | 28,5 | -2,5 | 6 | W-2 | 6 | | N | St | | | | | | | | | | | | | | | | | |
| Barcelona | 26,1 | -2,3 | 6 | Cal-o | 15 | | N | Ci-st | | | | | | | | | | | | | | | | | |
| Tortosa | 27,5 | -2,2 | 2 | N-3 | 7 | | D | | | | | | | | | | | | | | | | | | |
| Mahón | 25,9 | -2,9 | 1 | Cal-o | 13 | | N | A-cu | 3 | | | | | | | | | | | | | | | | |
| Madrid | 30,3 | -2,3 | 1 | Cal-o | 5 | | D | | | | | | | | | | | | | | | | | | |
| Badajóz | 27,9 | -2,2 | 4 | E-1 | 11 | | D | | | | | | | | | | | | | | | | | | |
| Alicante | 27,4 | -2,3 | 4 | Cal-o | 11 | | D | | 1 | | | | | | | | | | | | | | | | |
| Granada | 26,9 | -2,2 | 2 | S-1 | 11 | | D | Cu-nb, A-cu | | | | | | | | | | | | | | | | | |
| Sevilla | 25,9 | -2,2 | 2 | Cal-o | 12 | | D | Ci | | | | | | | | | | | | | | | | | |
| Almería | 27,2 | -2,7 | 4 | W-2 | 14 | | D | Cu | 2 | | | | | | | | | | | | | | | | |
| Málaga | 26,3 | -2,3 | 2 | Cal-o | 14 | | D | Ci-st | 1 | | | | | | | | | | | | | | | | |
| S. Fernando | 25,1 | -2,2 | 2 | E-1 | 14 | | D | | 3 | | | | | | | | | | | | | | | | |
| Melilla | 27,2 | -2,2 | 2 | WSW-1 | 16 | | D | Cu-nb | 5 | | | | | | | | | | | | | | | | |
| Tetuán | 25,8 | -2,2 | 1 | NE-2 | 13 | | N | Cu-nb, Ci | | | | | | | | | | | | | | | | | |
| S. C. de Tenerife | 17,4 | -2,2 | 2 | SSW-3 | 19 | | N | St-cu | 3 | | | | | | | | | | | | | | | | |
| Izaña | 776,4 | -2,2 | 2 | SSW-4 | 7 | | D | Ci-cu | | | | | | | | | | | | | | | | | |

NOTICIAS

* Expresado en medias horas antes observación.
 .. D Despejado ó semidespejado - N Nuboso ó cubierto - NB Niebla ó bruma - A Aguaceros - ll Lloviznas - LL Lluvias - G Granizo (sin truenos) - An Aguanieve - nv Nieve - T Tormenta.
 ... D Despejado ó semidespejado - N Nuboso - NC Cubierto constantemente - NB Niebla ó bruma - A Aguaceros - ll Lloviznas - nv Nieve ó aguanieve - G Granizo (sin truenos) - T Tormenta.
 Sobre el nivel del mar.