



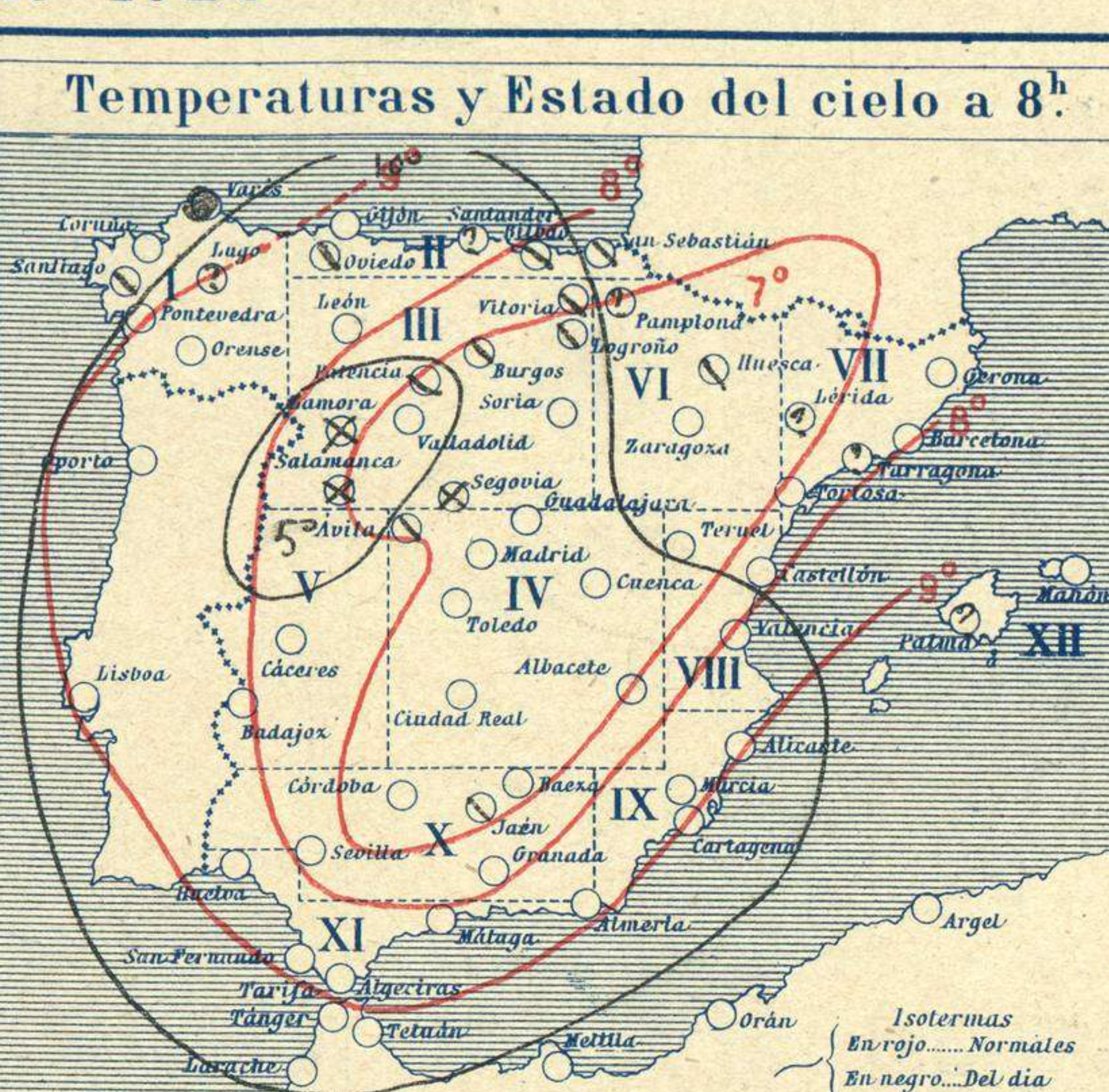
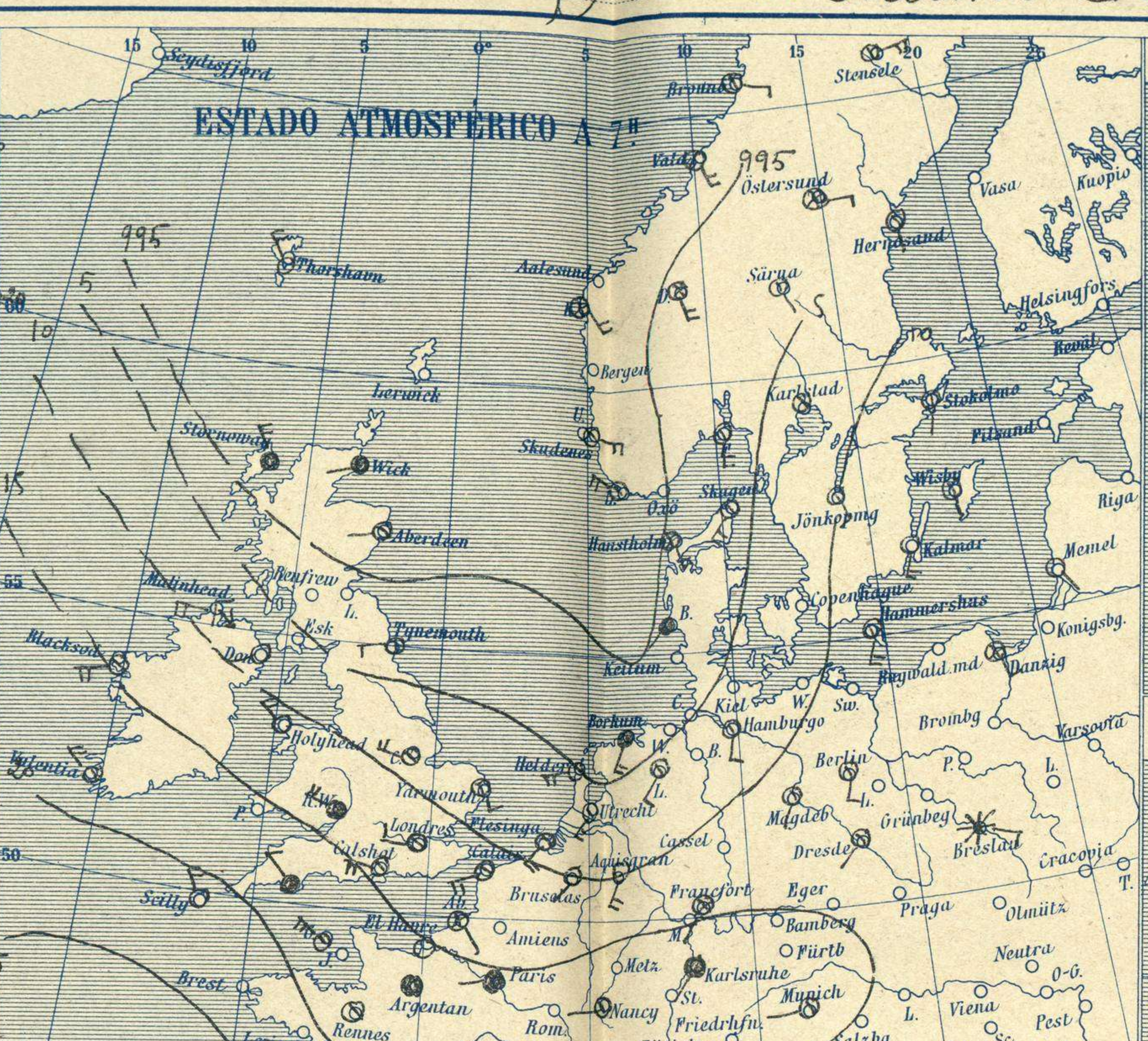
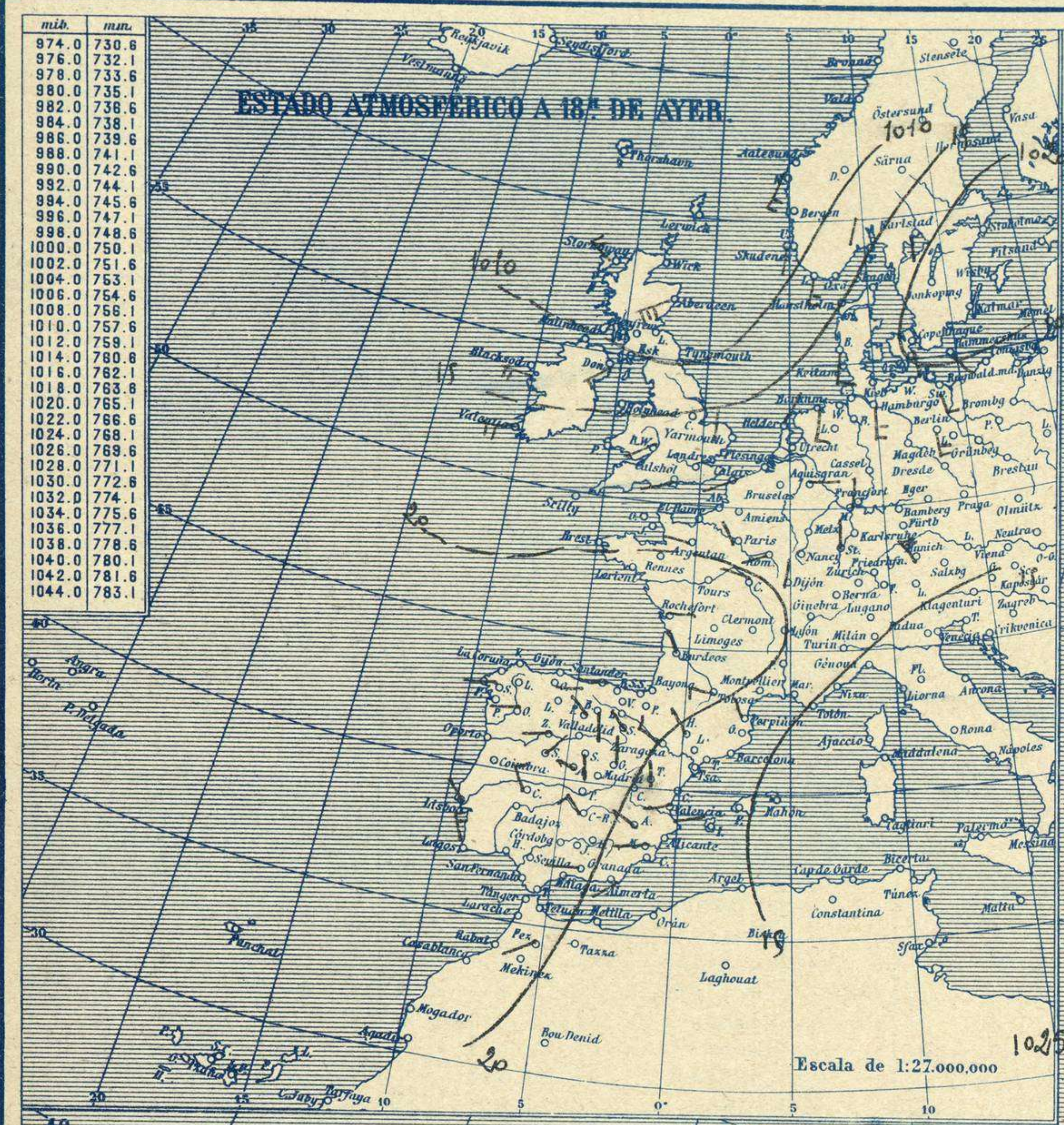


# SERVICIO METEOROLÓGICO ESPAÑOL.

## Boletín del *Vie*nes 3 de Diciembre de 1926

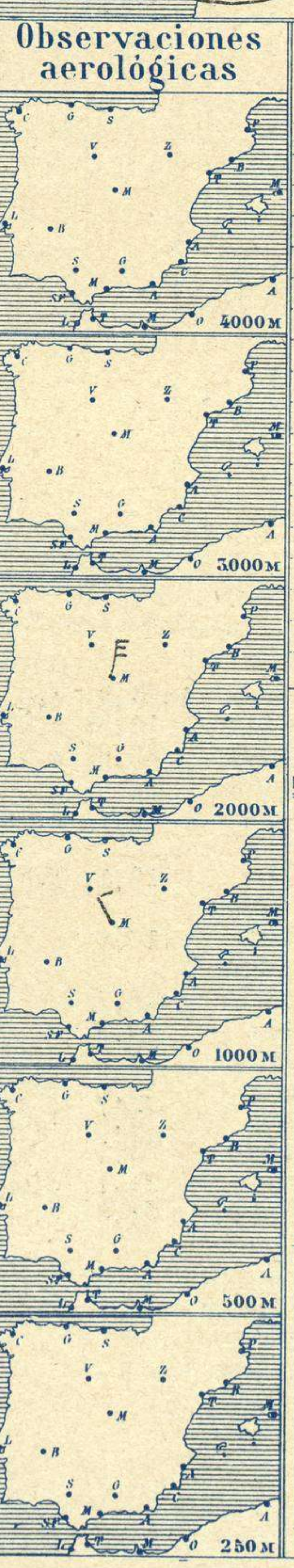
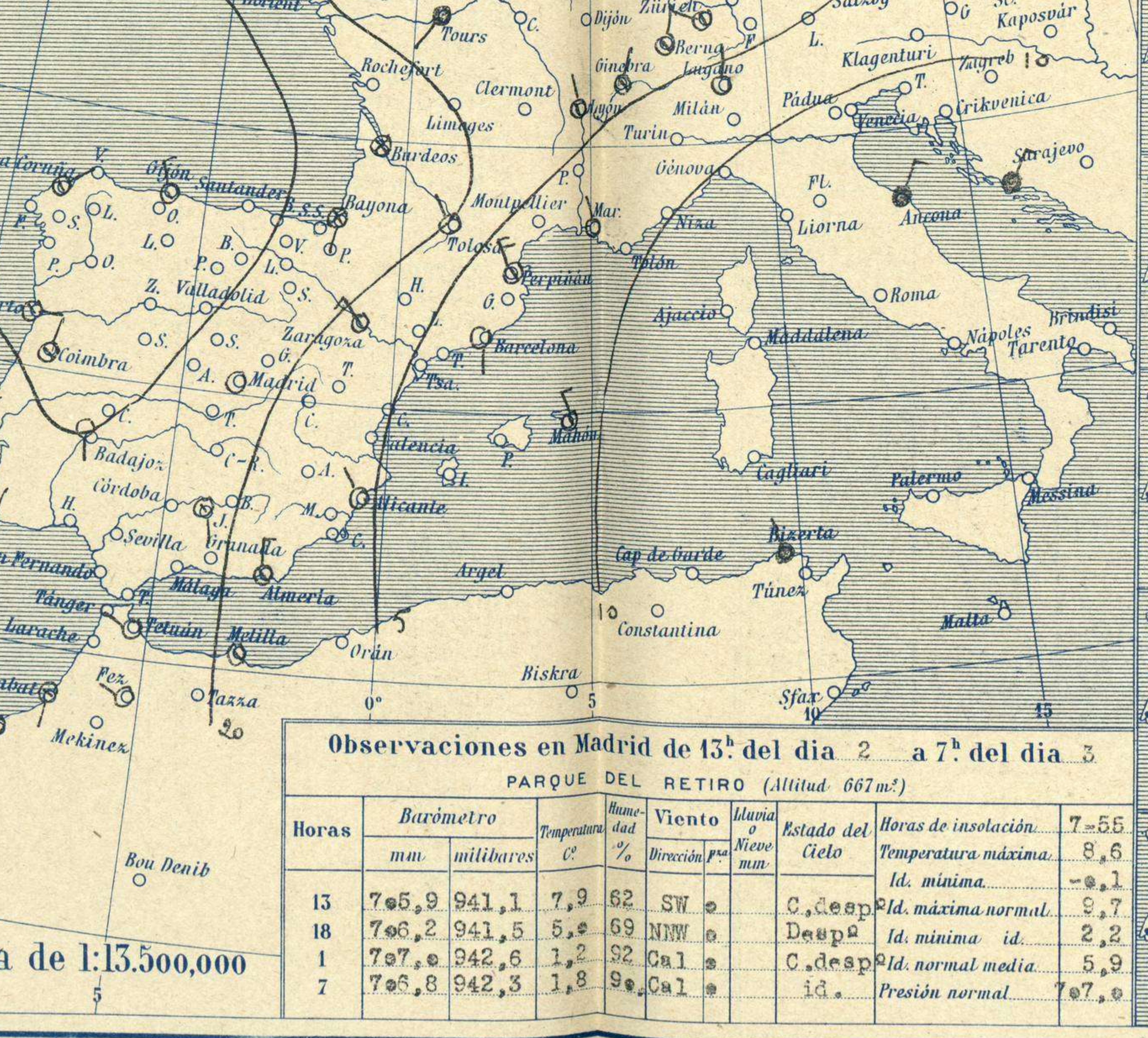
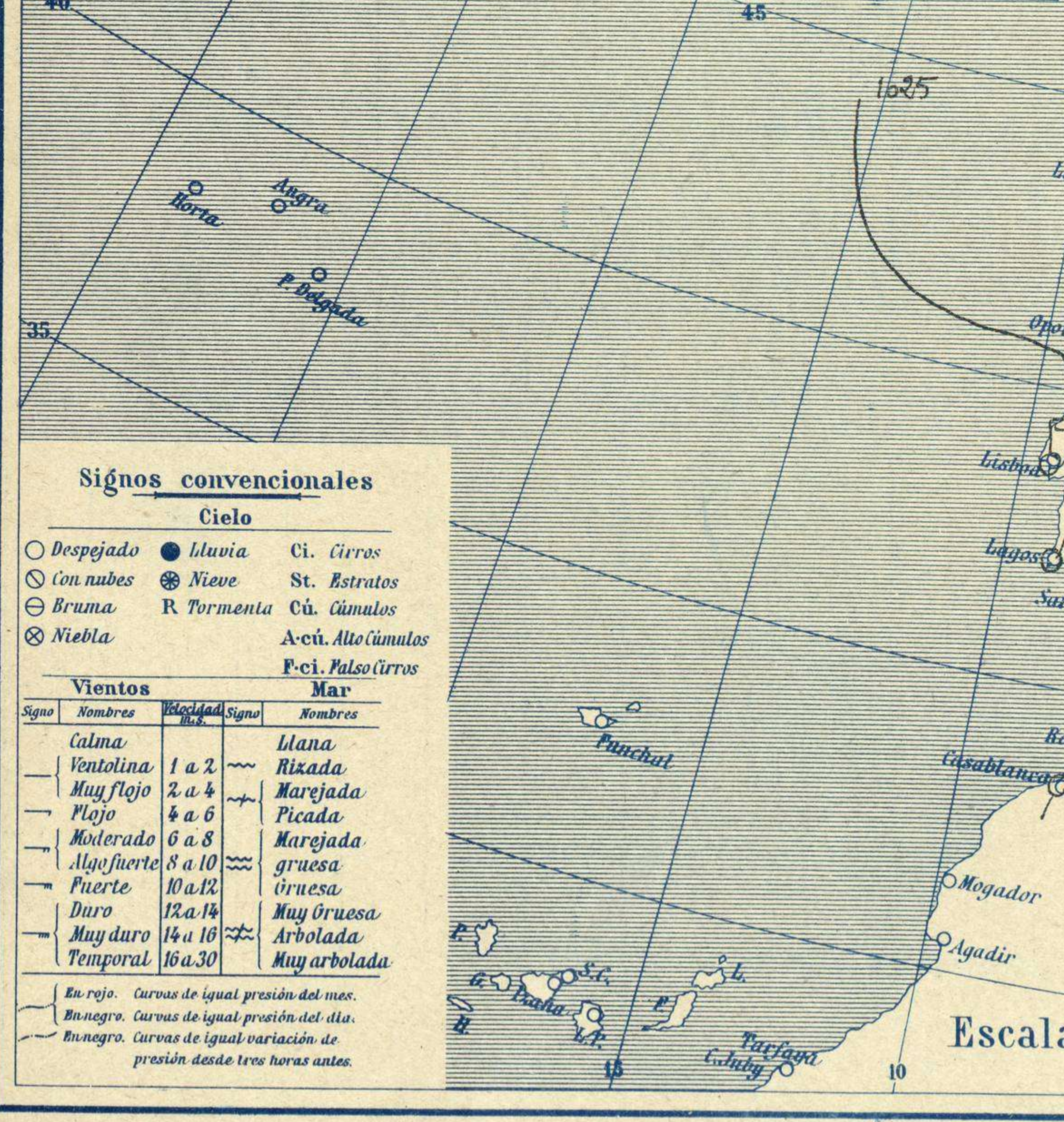
AÑO XXXIV

Núm.º 337



### Temperaturas extrema y Lluvia

Estaciones	Temperaturas		Lluvia mm.
	Máx.	Mínim.	
La Coruña	12	9	4
Santiago	10	6	4
Pontevedra	11	3	1
Lugo			
Orense	8	5	3
Oijón	12	7	4
Oviedo	10	5	3
Santander	11	8	8
Bilbao			
San Sebastián	12	3	3
León	7	e	
Zamora	9	-3	
Palencia	7	-1	
Burgos	5	e	
Soria	6	2	
Valladolid	8	-3	
Salamanca	7	-1	
Ávila	2	0	
Segovia	3	-1	
Madrid	9	e	
Toledo	9	1	
Guadalajara	8	2	
Cuenca	5	1	
Ciudad-Real	9	e	
Albacete	7	1	
Cáceres	10	3	
Badajoz	13	3	
Vitoria	8	3	9
Logroño	9	5	3
Pamplona			
Huesca	8	3	
Zaragoza	10	5	
Lérida			
Gerona	11	e	
Barcelona	13	8	
Tarragona			
Toriosa	6	2	
Teruel			
Castellón			
Valencia	15	6	
Alicante	16	7	
Murcia	14	3	
Sevilla			
Córdoba	12	2	
Jaén	9	3	
Baeza	7	1	
Granada	11	1	
Huelva	14	4	
San Fernando	13	6	
Tarifa	12	7	
Algeciras	15	7	
Málaga	14	7	
Almería	16	8	
Palma			
Ibiza			
Mahón	11	8	2
Las Palmas			
St. Cruz de T.			
Laguna			
Izaña			
Tetuán	14	7	
Melilla	14	10	
Tánger			



### Observaciones aerológicas

Por el Norte de las Islas Británicas pasa una perturbación atmosférica, de corte radio de acción y al N.W. de la península Ibérica se hallan las presiones altas formando un anticiclón bastante bien definido. El tiempo es bueno.

### Estado General

El tiempo es bueno.

### Tiempo probable

EN LAS REGIONES.

I  
II  
III  
IV  
V  
VI Vientos flejes de dirección variable y buen tiempo frío.  
VII Levante en el Estrecho de Gibraltar.  
VIII  
IX  
X  
XI  
XII

### Observaciones en Madrid de 13ª del día 2 a 7ª del día 3

PARQUE DEL RETIRO (Altitud 667 m.)

Horas	Barómetro		Temperatura °C.	Humedad %	Viento Dirección	Muy o Nieve mm.	Estado del Cielo	Horas de insolación	7-55	
	mm.	milibares							Temperatura máxima	Id. mínima
13	765,9	941,1	7,9	62	SW	e	C. desp		8,6	-0,1
18	766,2	941,5	5,9	69	NNW	e	Desp		9,7	2,2
1	767,0	942,6	1,2	92	Cal	e	C. desp		5,9	2,2
7	766,8	942,3	1,8	90	Cal	e	id.		7,9	2,2

### Signos convencionales

Cielo		Mar	
○ Despejado	● Lluvia	○ Llanura	○ Llanura
○ Con nubes	⊗ Nieve	○ St. Estratos	○ St. Estratos
○ Bruma	R Tormenta	○ Cú. Cúmulos	○ Cú. Cúmulos
⊗ Niebla		A-cú. Alto Cúmulos	A-cú. Alto Cúmulos
		F-ci. Nulso Cúmulos	F-ci. Nulso Cúmulos

Vientos		Mar	
Signo	Nombres	Signo	Nombres
—	Calma	—	Llana
—	Ventolina	—	Rizada
—	Muy flojo	—	Marejada
—	Flojo	—	Picada
—	Moderado	—	Marejada gruesa
—	Algo fuerte	—	Gruesa
—	Puerte	—	Muy gruesa
—	Duro	—	Arbolada
—	Muy duro	—	Muy arbolada
—	Temporal	—	Muy arbolada

En rojo. Curvas de igual presión del mes.  
En negro. Curvas de igual presión del día.  
En negro. Curvas de igual variación de presión desde tres horas antes.

# OBSERVACIONES DE ESPAÑA

ESTACIONES	PRESIÓN MILIBARES			VIENTO	TEMPERATURA	TIEMPO	NUBES	MAR	DIRECCIÓN Y FUERZA DEL VIENTO A							
	á O°	VARIACIÓN	C.						D. y F.	PRESENTE	PASADO	250	500	1000	2000	3000
	N. M. G. N.															
OBSERVACIONES Á 7 <sup>h</sup>																
La Coruña	29,3	1,3	1	NE-1	10	N	Nb	3	OBSERVACIONES Á 7 <sup>h</sup>							
Gijón	26,9	2,1	1	NW-3	11	N	B-st-cu	4								
Santander	24,6	1,3	1	NW-7	11	N	Cu-nb	3								
Valladolid	27,1	0,9	2	SW-2	-2	NB	St,A-cu									
Zaragoza	18,2	1,6	4	WNW-5	8	N	Cu,A-cu									
Barcelona	11,0	1,3	4	S-2	9	D	A-cu									
Tortosa																
Mahón	10,5	1,9	1	NW-3	11	N	A-cu	3								
Madrid	22,7	0,8	4	Cal-e	2	D	Cu				NW-3	N-9	SE-9			
Badajóz	24,6	0,5	4	S-0	3	NB										
Alicante	15,2	0,9	4	NW-1	8	D	A-cu	1								
Granada	23,6	0,1	4	NNW-1	1	D	Cu-nb,A-cu									
Sevilla																
Almería	19,1	1,3	1	NNW-3	8	N	Ci	1								
Málaga	19,5	0,4	2	WNW-2	8	D		3								
S.Fernando	22,7	0,0	0	NE-1	6	D		3								
Melilla	21,1	0,0	4	Cal-e	12	N	Cu-nb,Ci	2								
Tetuán	21,4	1,5	1	W-3	10	D	Cu									
S <sup>ta</sup> C. de Tenerife																
Izaña																
OBSERVACIONES Á 18 <sup>h</sup>																
La Coruña	24,2	1,1	1	N-2	10	N	Nb	4	OBSERVACIONES Á 18 <sup>h</sup>							
Gijón	22,6	0,7	1	SSW-2	10	N	St-cu	3								
Santander	21,3	0,7	1	W-3	9	LL	Cu-nb	4								
Valladolid	23,4	0,3	1	Cal-e	3	D	A-st-cu									
Zaragoza	16,3	0,5	2	WNW-5	7	D										
Barcelona	08,5	1,1	4	Cal-e	12	D										
Tortosa	11,9	0,5	2	N-7	11	N										
Mahón	07,7	0,7	2	N-7	10	D		7								
Madrid	20,9	0,8	4	NNW-0	5	D										
Badajóz	22,7	0,3	4	N-2	10	N	A-st									
Alicante	13,2	1,3	1	W-5	11	D		3								
Granada	20,9	0,0	0	WSW-1	4	D										
Sevilla																
Almería	16,0	0,7	1	SW-1	11	D		1								
Málaga																
S.Fernando																
Melilla	19,1	0,4	3	WNW-6	14	D	Fr-cu	2								
Tetuán																
S <sup>ta</sup> C. de Tenerife	15,3	-0,3	7	NNW-4	19	N	Cu	2								
Izaña																

ESTACIONES	PRESIÓN MILIBARES			VIENTO	TEMPERATURA	TIEMPO	PRESIÓN MILIBARES	VIENTO	ESTACIONES	PRESIÓN MILIBARES			VIENTO	TEMPERATURA	TIEMPO	PRESIÓN MILIBARES	VIENTO
	á O°	VARIACIÓN	C.							D. y F.	á O°	VARIACIÓN					
	N. M. G. N.				N. M. G. N.			N. M. G. N.						N. M. G. N.			
OBSERVACIONES Á 8 <sup>h</sup>																	
Vares	25,9	1,7	1	N-4	9	LL	20,7	NW-5	Cáceres	23,9	0,5	4	N-1	5	D	22,1	NNW-4
Finisterre									Vitoria	16,5?	0,8	1	NW-2	6	N	15,1?	NW-0
Santiago	27,3	0,4	4	NW-1	6	N	23,9	W-1	Logroño	22,9	0,0	0	NW-3	8	N	21,8	NW-0
Pontevedra	29,1	0,0	0	N-0	7	D	24,3	E-0	Pamplona							20,6	NNW-1
Lugo									Huesca	18,5	0,7	1	SSW-6	8	N	15,9	NW-1
Orense	29,7	1,9	1	N-0	5	D	25,1	Cal-0	Lérida							09,5	SE-0
Oviedo	27,4	0,0	0	NW-1	6	N	24,8	E-1	Gerona	12,1	1,2	1	Cal-0	2	D	09,1	NW-4
Bilbao	19,7			N-6	11	N	21,8	E-1	Tarragona							18,1	N-1
San Sebastián	21,8	-1,0	7	NW-4	12	N	23,3	W-3	Teruel	17,7			N-3	5	N		
León	27,4			NW-4	3	D	21,5	W-2	Castellón							11,8	WSW-2
Zamora	23,5	0,0	0	W-0	0	NB	22,5	NW-0	Valencia	16,7			SW-1	8	D	26,3	W-0
Palencia	26,1	0,9	1	N-0	1	N	23,0	S-0	Murcia	11,9			SW-0	8	D	11,5	NE-1
Burgos	25,9	1,3	4	N-1	4	N	19,8	NW-1	Córdoba	14,2	0,3	4	NE-1	3	D	21,9	S-1
Soria	21,3	0,0	0	W-3	3	N	21,9	NE-1	Jaén	23,8			W-0	5	N	21,9	S-1
Salamanca	26,9	0,6	4	NE-0	0	NB	22,9	WNW-2	Baeza	23,4	1,3	1	NW-0	5	D	22,7	N-0
Avila	23,1			NW-2	2	N	26,1	S-1	Huelva	20,1	0,0	0	N-3	9	D	19,7	NW-3
Segovia	25,7	0,0	0	W-1	1	NB	21,1	N-1	Tarifa	20,2	0,5	2	NE-1	4	D		
Toledo	23,3	0,7	1	WSW-1	3	D	19,7	N-0	Algeciras								
Guadalajara	21,1	1,3	1	NW-0	3	D	15,3	N-6	Tánger								
Cuenca	17,1	0,0	0	NNW-6	4	D	21,1	NW-3	Palma								
Ciudad Real	22,9	0,3	2	W-1	1	D	20,2	WNW-1	Las Palmas								
Albacete	20,9	0,8	4	NW-2	2	D			Laguna								

**NOTICIAS**

\* Expresado en medias horas antes observación.  
 .. D Despejado ó semidespejado.-N Nuboso ó cubierto.-NB Niebla ó bruma.-A Aguaceros.-ll Lloviznas.-LL Lluvias.-G Granizo (sin truenos).-An Aguanieve.-nv Nieve.-T Tormenta.  
 .... D Despejado ó semidespejado.-N Nuboso.-NC Cubierto constantemente.-NB Niebla ó bruma.-A Aguaceros.-ll Llovizna.-nv Nieve ó aguanieve.-G Granizo (sin truenos).-T Tormenta.  
 ..... Sobre el nivel del mar.