

INSTITUTO GEOGRÁFICO Y CATASTRAL

BOLETÍN DEL SERVICIO METEOROLÓGICO

AÑO XXXIV  
Nim.º 311

1926

OBSERVACIONES DEL EXTRANJERO

7 de Noviembre

ESTACIONES	PRESIÓN MILIBARES		VIENTO	TEMPE RATURA	TIEMPO		PRESIÓN MILIBARES		VIENTO	ESTACIONES	PRESIÓN		VIENTO	TEMPE RATURA	TIEMPO		PRESIÓN MILIBARES		VIENTO	
	á O. N.M.G.N.	VARIACIÓN			C	D. y F.	PRESENT	PASADO			á O. N.M.G.N.	D. y F.			á O. N.M.G.N.	VARIACIÓN	C	D. y F.		PRESENT
ISLANDIA	Seydisfjord	967,8	1,3	1	E-1	3	LL	LL	961,5	E-2	De Bild	992,1	0,7	1	SSW-2	6	LL	LL		
	Reykjavik										Le Helder	94,5	1,5	1	SW-3	9	N	ov		
	Vestmannö										Fiesinga									
	Thorshavn	73,0	1,5	1	SW-6	6	N	LL	64,9	W-6	Bruselas									
	Stensele								97,1	Cal-e	Zurich	1016,5	0,0	0	SW-0	3	N	N		
	Ostersund										Berna	16,5	0,7	2	SE-2	6	N	N		
	Hernosand	1004,1	0,7	1	Cal-e	2	NE	NB	1001,7	S-4	Ginebra	15,8	0,0	5	SSW-0	7	N	N		
	Särna										Lugano	19,8	0,0	0	N-0	12	U	LL	1014,6	NNW-0
	Karlstad	00,3	-0,7	5	SSE-2	4	LL	LL			Caiais								994,7	S-4
	Estocolmo										Abbeville									
SUECIA Y NORUEGA	Jönköping										El Havre	998,9	0,0	0	SW-3	9	?			
	Wisby										Maguncia								1005,1	Cal-e
	Kalmar	01,5	?	6	SE-3	7	NE	LL			Brest									
	Bronnö	994,6	0,5	1	SE-4	6	D	D	999,0	SSE-4	Lorient									
	Vallersund	?	-1,0	5	SSE-4	7	N	N			Rennes								07,8	?
	Kinn	86,8	-0,5	5	SE-8	6	LL	LL			Argentan	96,5	0,0	0	Cal-e	7	LL		04,3	SE-2
	Dombaas	94,2	-1,5	5	WSW-5	?	LL	N	95,1	S-3	Paris	99,8	0,7	2	SW-1	9	D		993,7	SSE-4
	Utsire	88,9	1,5	2	SSW-4	7	11	A			Nancy	98,6	0,4	1	?	8	?		1000,7	SW-3
	Fæerder	93,8	-3,0	5	SSE-3	6	11	A	1000,4	SSW-6	Estrasburgo	1001,8	0,4	1	SSW-4	11	D			
	Lister	1000,1	-2,0	5	SE-3	7	11	LL			Tours									
DINAMARCA	Skagen	990,4	-2,7	5	E-4	3	LL	A			Dijon									
	Hanstholm	89,7	4,0	4	ENE-1	5	LL	LL			Rochefort								996,5	?
	Blaavands	90,6	-2,7	5	NNW-1	6	LL	LL			Clermont									
	Copenhague	91,9	-4,0	5	SSE-7	3	A	LL			Lyon								1005,4	SSW-8
	Hammershus	95,3	-4,0	5	S-8	8	N	NB			Burdeos									
	Lerwick	?	0,5	1	SW-2	6	LL	LL			Bayona									
	Stornoway	81,2	?	?	SW-2	4	A	A	979,3	SW-3	Tolosa	05,8	-1,9	8	SSE-3	10	?		05,0	SE-4
	Wick	87,1	0,5	1	SW-2	4	D	D	82,9	SW-2	Marignane	06,3	0,5	1	Cal-0	?	D		11,1	NNW-3
	Aberdeen	86,7	4,0	2	SSW-3	4	NE	D	86,1	SSW-3	Perpiñan	05,9	-1,6	5	SW-2	11	D		07,8	NW-2
	Malin Head								86,3	SW-5	Ajaccio									
ISLAS BRITANICAS	Renfrew	88,7	0,0	0	SW-4	5	D	T			Oporto	11,7	0,0	9	S-2	13	N	LL	12,6	WSW-4
	Tynemouth	91,3	1,0	1	WSW-2	3	D	A	89,0	SW-1	Colmbra	13,8	-0,7	9	WSW-1	13	N	LL		
	Blacksod	89,8	0,0	0	W-6	3	G	D	89,5	W-6	Lisboa	15,9	0,0	6	W-4	15	LL	LL	17,9	W-5
	Donaghadee	91,2	0,0	0	W-1	2	D	A			Lagos	17,3	0,0	0	SW-2	17	I	N	18,6	SW-5
	Holyhead	93,3	0,5	1	WSW-4	7	N	G	91,4	WNW-5	Funchal									
	Cranwell	95,5	1,0	1	SW-1	2	D	NB			Horta									
	Yarmouth	96,6	1,5	1	W-2	3	NE	NR	94,8	S-6	Turin	07,7	-1,3	6	Cal-0	12	11	LL		
	Valentia	96,3	0,5	4	W-3	7	N	N	94,3	NW-5	Milan	09,7	-0,7	5	Cal-0	13	11	LL		
	Pembroque	95,4	0,0	0	W-4	9	N	A	92,4	SW-4	Pádua	10,1	0,7	0	NE-1	12	NT	NB	14,6	E-1
	Ross-on-Wye	96,7	0,0	0	SSW-2	2	N	D	92,8	SSW-1	Venecia									
EUROPA CENTRAL	Londres	97,9	1,0	1	Cal-0	3	?	D	93,6	SSW-2	Génova	08,7	-1,3	6	SSE-4	15	LL	NB		
	Scilly	78,9	0,5	1	NW-4	9	A	N			Florenzia	10,2	-0,7	5	E-3	14	N	D	13,9	S-1
	Plymouth	98,2	0,0	0	Cal-0	?	?	D	94,5	NW-3	Liorna									
	Calshot								92,5	S-4	Ancona	12,9	-0,7	5	S-2	13	D	N	17,4	S-2
	Guernsey	98,7	0,3	0	W-2	8	D	A	93,5	WSW-3	Zara	12,9	0,0	4	Cal-0	17	LL	LL	17,3	SE-2
	Borkum	93,4	2,7	1	SW-3	7	N	N	1000,5	S-3	Roma									
	Loningen								00,7	ESE-3	Magdalena									
	Hamburgo	97,7	2,7	4	WSW-6	10	N	LL	03,9	ESE-3	Taranto								16,1	E-3
	Swinemunde	96,3	-1,3	5	S-4	3	N	NB	08,7	S-2	Mesina	14,7	0,0	4	Cal-0	17	D	T		
	Danzig	1003,0	-4,0	5	SE-2	7	NB	NR	11,9	SSW-1	Tánger								20,5	WNW-1
EUROPA CENTRAL	Memel	07,7	-0,7	5	SSE-3	8	NB	LL	13,3	SSW-1	Oran									
	Aquisgran								00,1	WNW-2	Argel									
	Magdeburgo	996,7	0,0	4	SSW-4	11	N	N	07,0	SE-3	Bizerta	14,1	-0,7	6	NW-1	12	D			
	Berlin	97,7	-1,3	6	SSW-2	3	N	N	06,9	SE-2	Túnez									
	Dresde	1001,4	0,0	9	ESE-4	10	N	N	09,1	SE-6	Rabat								21,0	Cal-0
	Breslau								11,7	ESE-2	Fez								20,5	W-1
	Francfort	999,9	1,3	4	SSW-2	11	N	LL	04,3	Cal-0	Tazza									
	Carlsruha	1000,3	1,3	1	WSW-3	13	N	A	03,7	Cal-0	Sfax									
	Munich	07,3	1,3	4	Cal-0	4	D	N	10,3	E-3	Casablanca									
	Posen										Mequinez									
Varsovia										Agadir										
Cracovia																				
Viena																				
Praga																				
Buda-Pest																				

RADIOGRAMAS TRANSMITIDOS DESDE BARCOS

DIA	HORA	LAT. N	LONG. W	PRES. MB	VIENTO
6	18	52º,2	14º,4	994,0	WNW-3
6	18	51º,1	12º,7	999,0	WNW-4

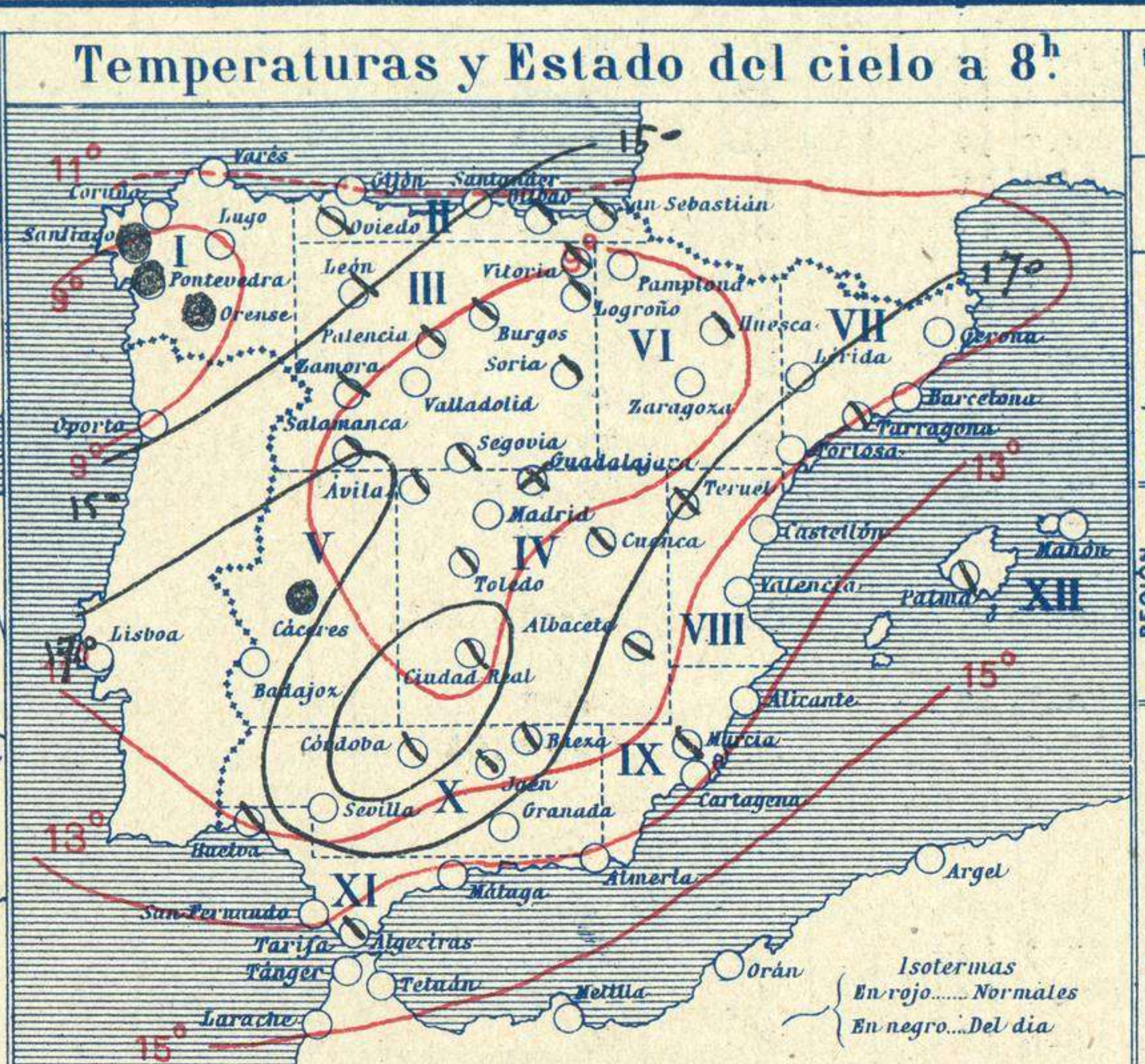
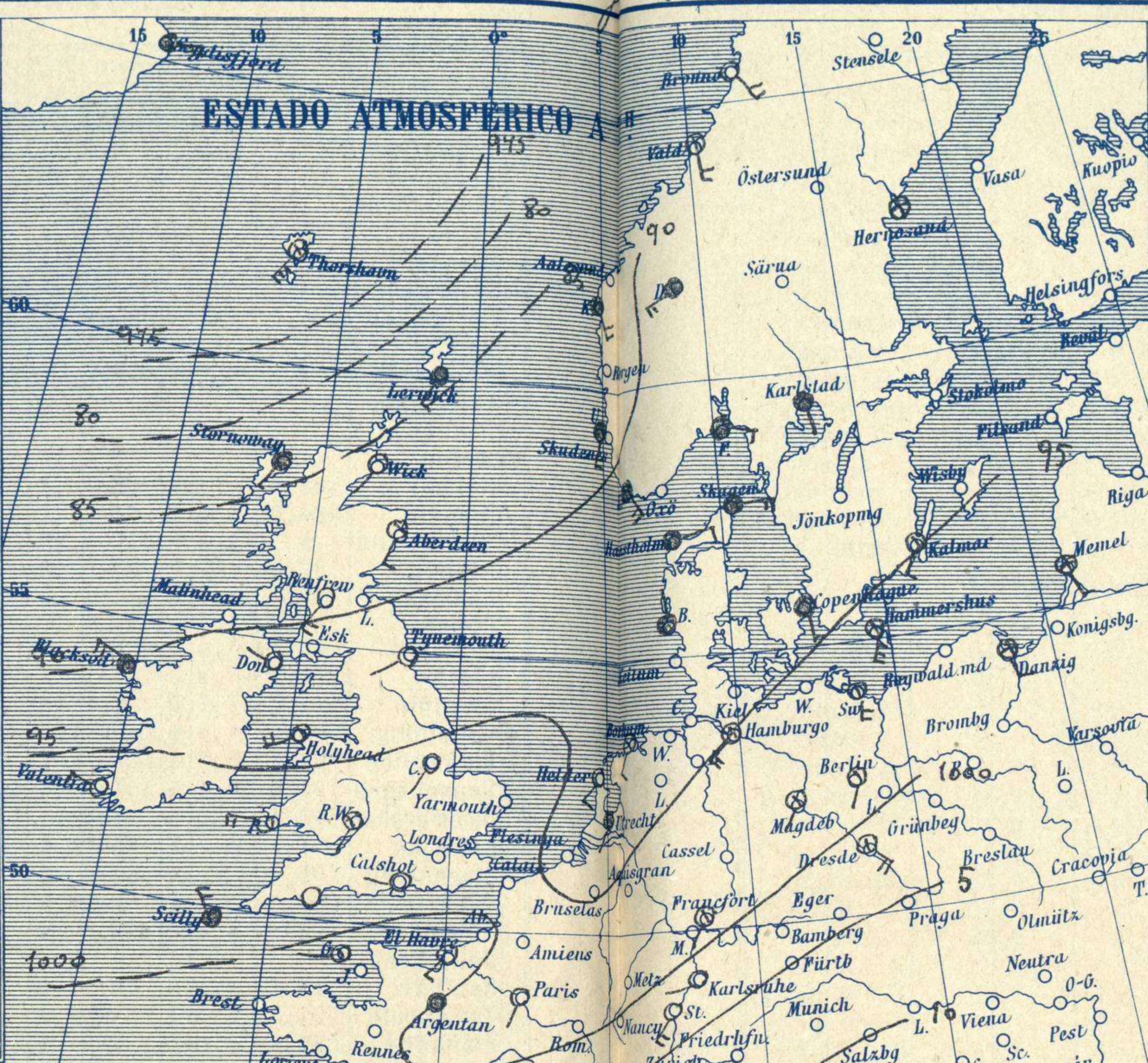
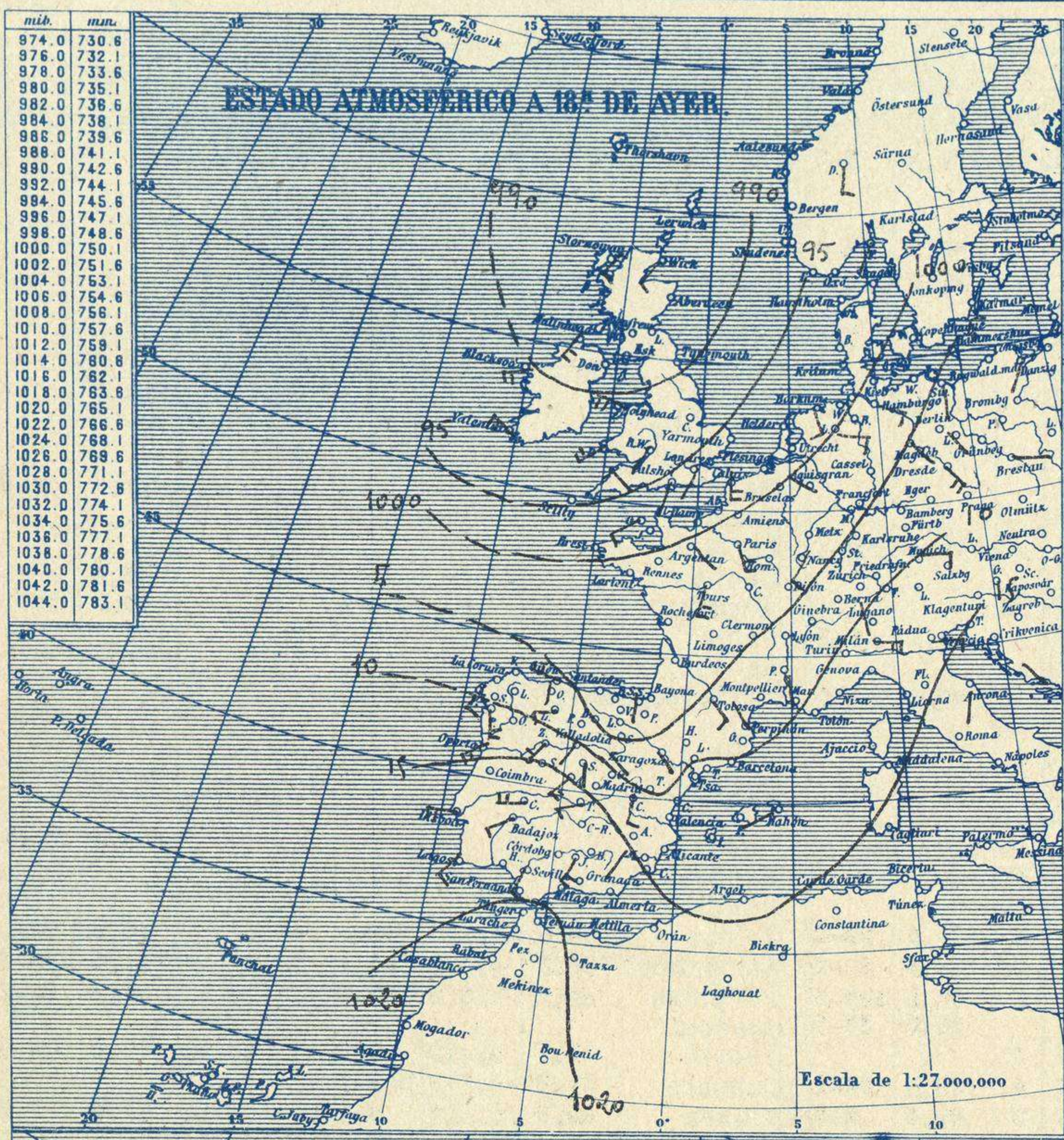


# SERVICIO METEOROLÓGICO ESPAÑOL.

Boletín del *Lomung* 7 de Noviembre de 1926

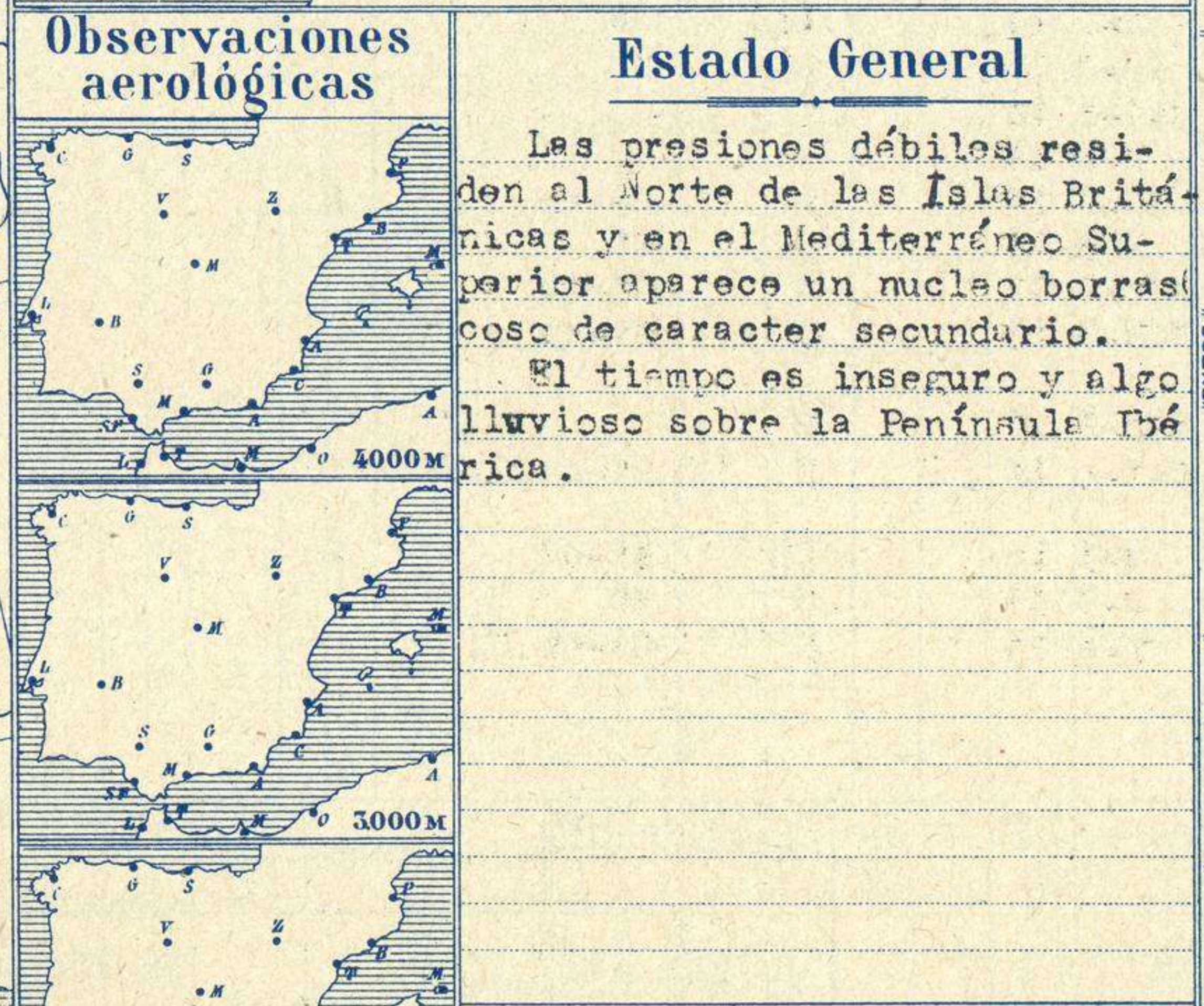
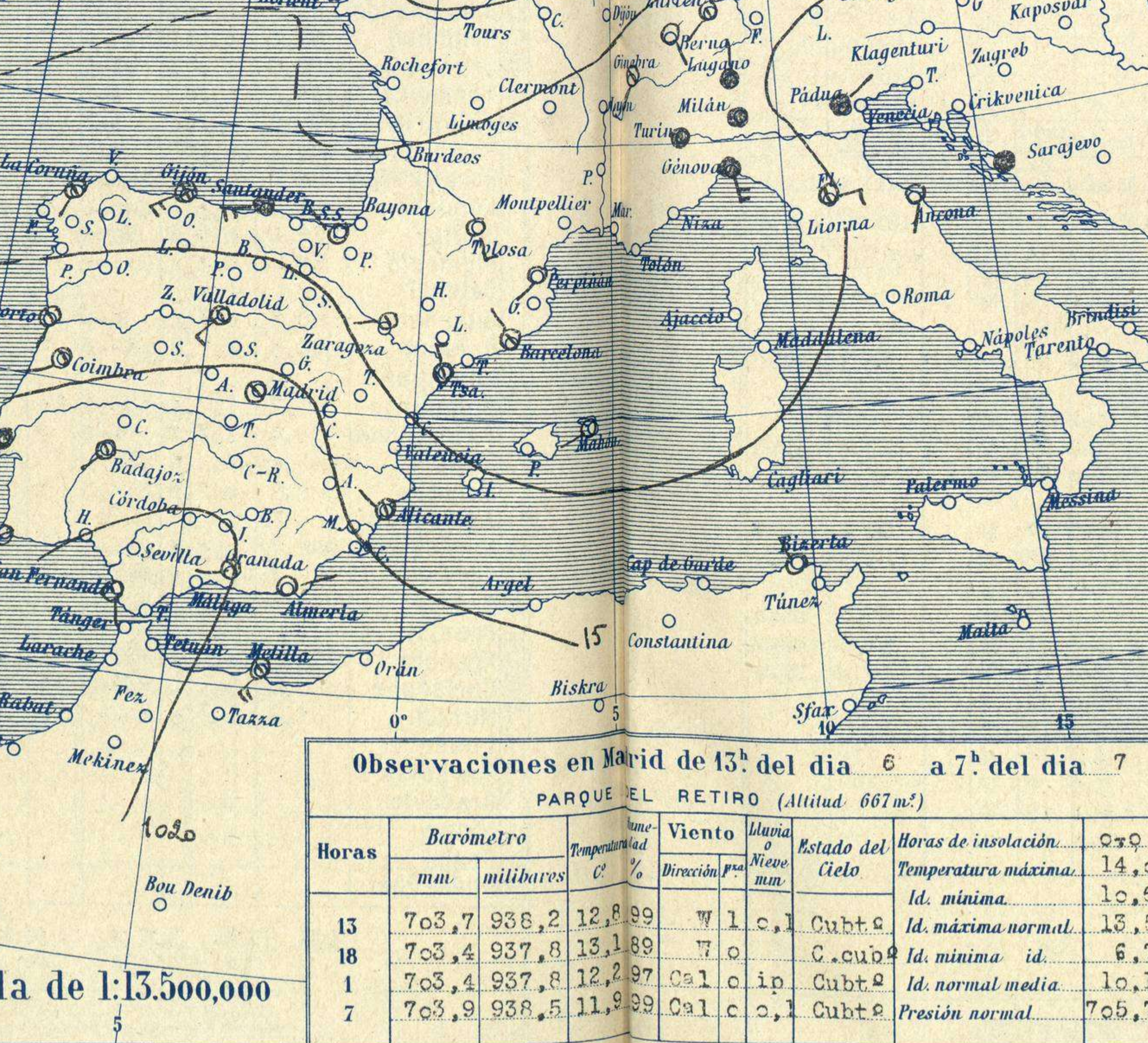
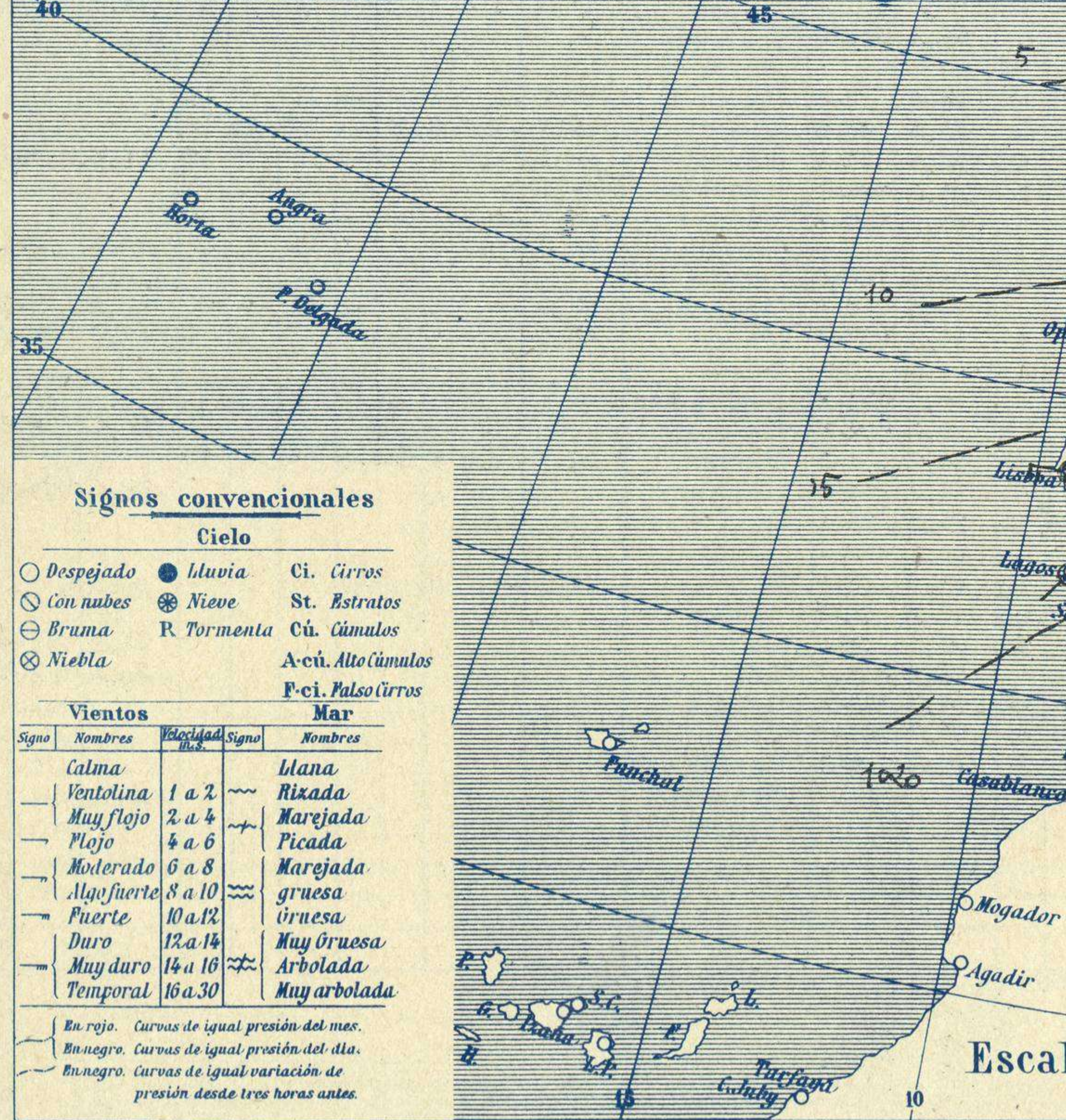
AÑO XXXIV

Núm. 311



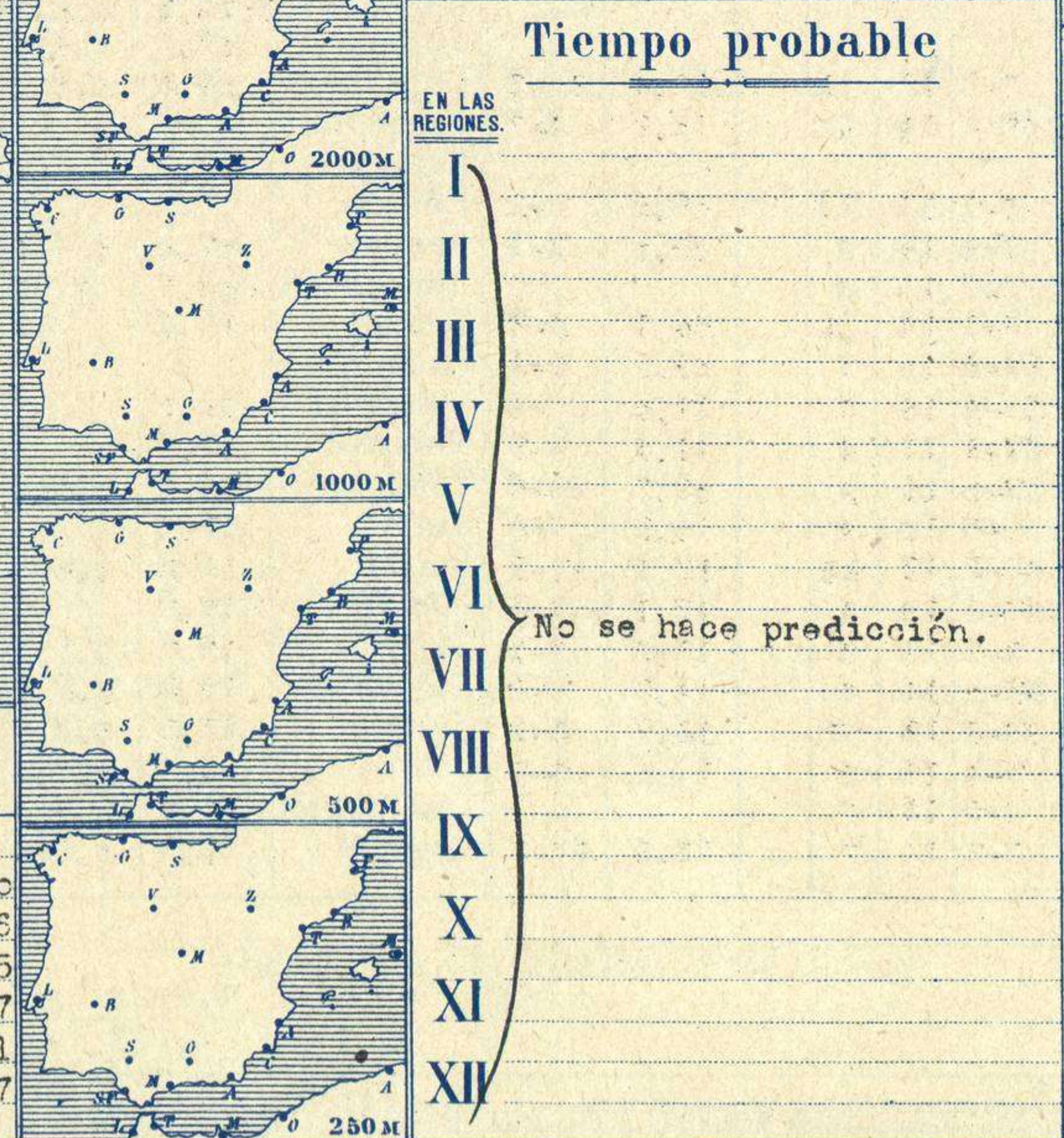
**Temperaturas extrema y Lluvia**

Estaciones	Temperaturas		Lluvia
	Máx.	Mínim.	
La Coruña	19	14	11
Santiago	16	11	25
Pontevedra	19	12	19
Lugo			
Orense	18	9	10
Gijón	22	13	3
Oviedo	22	12	3
Santander	23	13	2
Bilbao			1
San Sebastián	22	11	5
León	15	9	2
Zamora	16	8	3
Palencia	16	10	1
Burgos	15	1	2
Soria	13	8	5
Valladolid	16	10	2
Salamanca	15	9	1
Ávila	13	8	
Segovia	13	3	11
Madrid	14	11	ip
Toledo	17	13	ip
Guadalajara	14	12	4
Cuenca	12	10	5
Ciudad-Real	15	11	?
Albacete	15	12	?
Cáceres	19	12	2
Badajoz	19	14	3
Vitoria	17	13	
Logroño	13	9	1
Pamplona			
Huesca	11	8	3
Zaragoza	14	12	1
Lérida			
Gerona	17	10	?
Barcelona	18	15	
Tarragona	18	14	
Tortosa	21	12	ip
Teruel	13	10	1
Castellón			
Valencia	21	12	
Alicante	25	14	
Murcia	23	9	
Sevilla			
Córdoba	18	13	
Jaén	16	10	1
Baeza	15	10	1
Granada	19	12	
Huelva	20	14	
San Fernando	20	13	
Tarifa	18	16	
Algeciras	21	16	
Málaga	19	12	
Almería	19	12	
Palma	20	9	?
Ibiza			
Mahón	20	16	
Las Palmas	23	21	
St. Cruz de T.			
Laguna	19	12	51
Izaña			
Tetuán			
Melilla	20	10	
Tánger	15	10	



**Estado General**

Las presiones débiles residen al Norte de las Islas Británicas y en el Mediterráneo Superior aparece un núcleo borrasco de carácter secundario. El tiempo es inseguro y algo lluvioso sobre la Península Ibérica.



**Tiempo probable**

No se hace predicción.

**Observaciones en Madrid de 15<sup>h</sup> del día 6 a 7<sup>h</sup> del día 7**

PARQUE DEL RETIRO (Altitud 667 m.)

Horas	Barómetro		Temperatura	Humedad	Viento	Lluvia	Estado del Cielo	Horas de insolación	Temperatura máxima
	mm	milibares							
13	703,7	936,2	12,8	99	W 10	0	Cubto	14,0	10,6
18	703,4	937,8	13,1	89	W 10	0	Cubto	13,5	6,7
1	703,4	937,8	12,2	97	Cal 10	0	Cubto	10,1	7,0
7	703,9	938,5	11,9	99	Cal 10	0	Cubto	7,0	7,7

**Signos convencionales**

**Cielo**

- Despejado
- Con nubes
- Bruma
- Niebla
- Lluvia
- Nieve
- Tormenta
- Alto Cúmulos
- F. ci. Páso Cirros
- Ci. Cirros
- St. Estratos
- Cú. Cúmulos

**Vientos**

Signo	Nombres	Velocidad	Signo	Nombres
—	Calma	1 a 2	—	Mana
—	Ventolina	2 a 4	—	Rizada
—	Muy flojo	4 a 6	—	Marejada
—	Plojo	6 a 8	—	Picada
—	Moderado	8 a 10	—	Marejada gruesa
—	Algo fuerte	10 a 12	—	Gruesa
—	Fuerte	12 a 14	—	Muy gruesa
—	Duro	14 a 16	—	Muy gruesa
—	Muy duro	16 a 18	—	Arbolada
—	Temporal	18 a 30	—	Muy arbolada

**Mar**

Signo	Nombres	Signo	Nombres
—	Calma	—	Mana
—	Ventolina	—	Rizada
—	Muy flojo	—	Marejada
—	Plojo	—	Picada
—	Moderado	—	Marejada gruesa
—	Algo fuerte	—	Gruesa
—	Fuerte	—	Muy gruesa
—	Duro	—	Muy gruesa
—	Muy duro	—	Arbolada
—	Temporal	—	Muy arbolada

En rojo. Curvas de igual presión del mes.  
En negro. Curvas de igual presión del día.  
En negro. Curvas de igual variación de presión desde tres horas antes.

Escala de 1:13.500.000

## OBSERVACIONES DE ESPAÑA

ESTACIONES	PRESIÓN MILIBARES		VIENTO D. y F.	TEMPE- RATU- RA C.	TIEMPO *** PRESENT *** PASADO	NUBES	MAR	DIRECCIÓN Y FUERZA DEL VIENTO Á						
	á O° N. M. G. N.	VARIACIÓN						OBSERVACIONES Á						
								250	500	1000	2000	3000	4000	5000
OBSERVACIONES Á 7 <sup>h</sup>								OBSERVACIONES Á						
La Coruña	009,0	0,9	1 SSW-1	15	N	Nb	5							
Gijón	07,5	2,3	1 WSW-4	15	NE	Fr-cu, A-st	2							
Santander	06,8	-1,2	9 W-7	14	LL	St-cu	4							
Valladolid	12,7	-0,1	9 SW-3	11	N	Cu, A-st								
Zaragoza	08,7	0,5	4 W-1	17	N	Cu, A-cu								
Barcelona	08,6	-0,1	7 NW-1	13	N	Ci-st								
Tortosa	09,7	0,8	4 NNW-3	21	N									
Mahón	08,1	0,0	0 WSW-2	19	D		4							
Madrid	15,5	0,4	1 Cal-0	12	N	St								
Badajóz	16,2	-0,5	5 SW-3	15	N	Nb								
Alicante	13,8	1,2	1 WNW-2	13	N	Cu, A-st	0							
Granada	20,1	?	? W-2	12	N	Fr-cu								
Sevilla														
Almería	16,5	1,2	3 FNE-2	16	NB	Cu-nb, A-st	1							
Málaga														
S. Fernando	20,3	0,5	4 SSW-2	18	N	Cu-nb	3							
Melilla	17,7	0,8	4 SW-7	19	N	Cu-nb, Ci	2							
Tetuán														
S. C. de Tenerife														
Izaña														
OBSERVACIONES Á 18 <sup>h</sup> de ayer.								OBSERVACIONES Á						
La Coruña	07,4	1,3	1 SW-4	13	LL	Nb	5							
Gijón	04,2	2,0	1 WNW-5	19	N	St-cu	2							
Santander	03,5	-1,2	9 S-5	17	N	Cu	4							
Valladolid	12,2	0,4	4 SSW-3	13	LL	Nb								
Zaragoza	10,6	-1,1	7 SE-1	13	LL	Nb								
Barcelona	10,7	-0,8	6 Cal-0	16	C									
Tortosa	11,0	-1,2	5 W-2	16	N									
Mahón	12,6	-0,5	6 SW-2	16	N	Cu-nb	4							
Madrid	14,5	0,5	4 W-0	13	N	St								
Badajóz	18,2	0,0	4 WSW-3	17	N	St-cu								
Alicante	13,9	-0,3	8 SSW-2	13	C	St-cu	2							
Granada														
Sevilla	19,3	0,1	1 SSW-2	17	D									
Almería	17,0	-0,4	5 Cal-0	15	N	St-cu, Ci-st	0							
Málaga														
S. Fernando	21,7	0,0	0 W-1	18	LL	St-cu	4							
Melilla	19,1	-0,8	6 W-2	19	D	Nb	1							
Tetuán	19,9	-0,1	7 W-4	15	N	Cu-nb, Ci								
S. C. de Tenerife														
Izaña														

**NOTICIAS**

\* Expresado en medias horas antes observación.  
 \*\* D Despejado ó semidespejado-N Nuboso ó cubierto-NB Niebla ó brumas-A Aguaceros-II Llovinas-LL Lluvias-G Granizo (sin truenos)-An Aguanioco-nv Nieve-T Tormenta.  
 \*\*\* D Despejado ó semidespejado-N Nuboso-NC Cubierto constantemente-NB Niebla ó bruma-A Aguaceros-II Llovinas-nv Nieve ó aguanioco-G Granizo (sin truenos)-T Tormenta.  
 \*\*\*\* Sobre el nivel del mar.