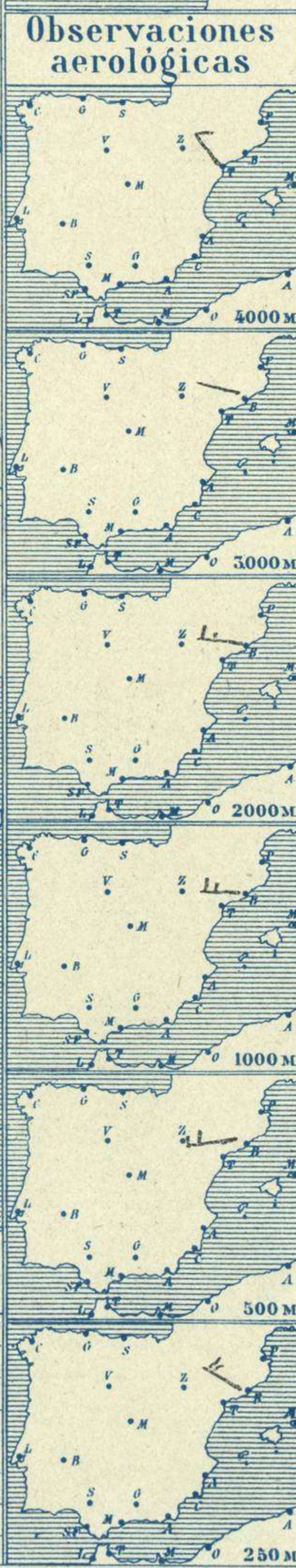
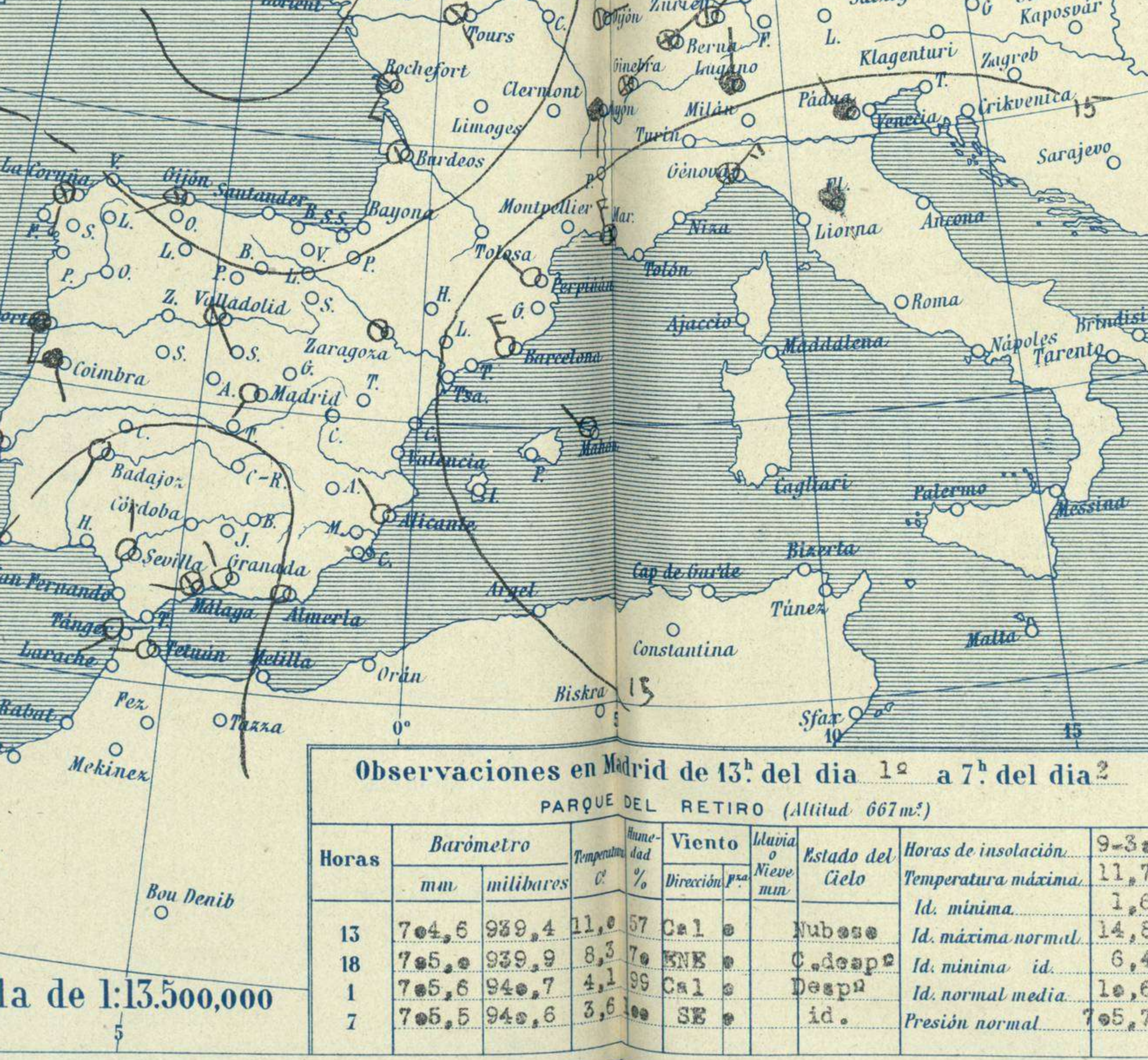
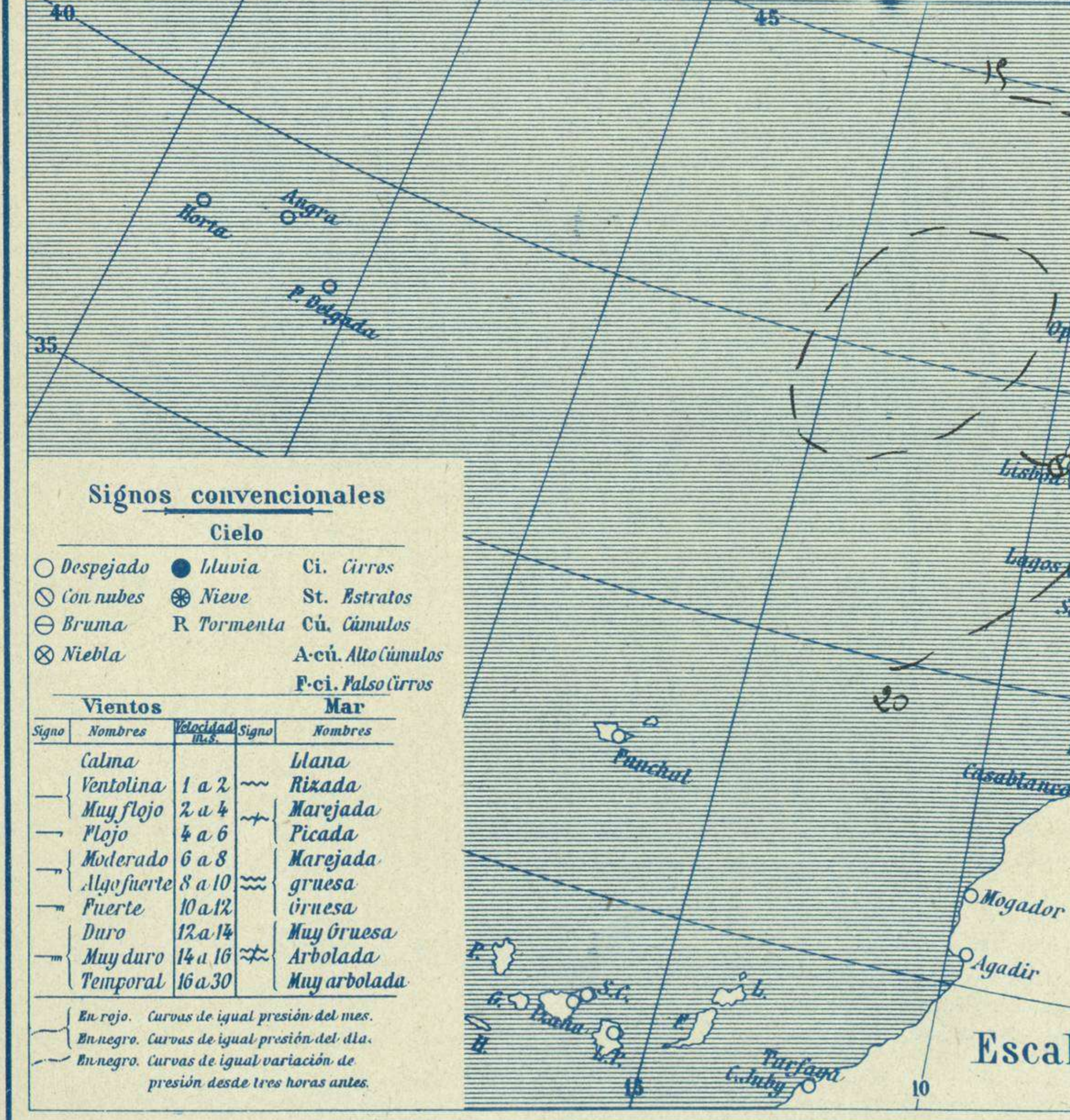


Temperaturas extrema y Lluvia

Estaciones	Temperaturas		Lluvia
	Máx.	Mínim.	
La Coruña	14	12	6
Santiago	12	11	
Pontevedra			
Lugo			
Orense	15	9	4
Gijón	14	8	1
Oviedo	14	8	
Santander	14	9	2
San Sebastián	13	4	2, 3
León	11	3	ip
Zamora			
Palencia	11	4	1
Burgos	7	2	
Soria	9	1	
Valladolid	11	1	8
Salamanca	10	4	
Ávila	5	1	
Segovia	8	1	
Madrid	12	2	
Toledo	12	4	
Guadalajara	13	3	
Cuenca	15	?	
Ciudad-Real			
Albacete	12	2	
Cáceres	15	6	
Badajoz	16	7	
Vitoria	8	2	
Logroño	10	3	ip
Pamplona			
Huesca	16	1	
Zaragoza	12	2	
Lérida			
Gerona	17	6	ip
Barcelona	19	10	
Tarragona	15	9	ip
Tortosa			
Teruel	9	-1	
Castellón			
Valencia	18	10	6
Alicante	21	12	
Murcia	22	8	
Sevilla	21	4	
Córdoba	17	6	
Jaén	14	6	ip
Baeza	11	5	
Granada	13	3	?
Huelva	19	8	
San Fernando			
Tarifa	16	12	
Algeciras	19	9	
Málaga	19	11	
Almería	20	12	
Palma	19	10	8
Ibiza			
Mahón	19	12	3, 4
Las Palmas			
S. Cruz de T.			
Laguna			
Izaña			
Tetuán	18	11	
Melilla	20	10	
Tánger	18	11	



Estado General

En Irlanda se halla el centro principal de una borrascosa que produce mal tiempo en las Islas Británicas y en el Norte de Francia.

En España el tiempo es bueno pero presenta poca estabilidad.

Tiempo probable

I Vientos flojes y moderados de la región del Sur y tiempo de lluvias.

II Vientos flojes del Sur y tiempo inseguro.

III Vientos flojes del Sur y tiempo inseguro.

IV tiempo inseguro.

V tiempo inseguro.

VI tiempo inseguro.

VII Buen tiempo poco estable.

VIII Buen tiempo poco estable.

IX tiempo a empeorar.

X tiempo a empeorar.

XI tiempo a empeorar.

XII Tiempo bueno poco estable.

Signos convencionales

Cielo

○ Despejado ● Lluvia ○ Ci. Cirros
 ⊙ Con nubes ⊕ Nieve ○ St. Estratos
 ⊗ Bruma R Tormenta ○ Cú. Cúmulos
 ⊕ Niebla A-cú. Alto Cúmulos
 F-ci. Falso Cirros

Vientos

Signo	Nombre	Velocidad	Signo	Nombre
—	Calma		—	Ilana
—	Ventolina	1 a 2	—	Rizada
—	Muy flojo	2 a 4	—	Marejada
—	Flojo	4 a 6	—	Picada
—	Moderado	6 a 8	—	Marejada
—	Algo fuerte	8 a 10	—	gruesa
—	Fuerte	10 a 12	—	gruesa
—	Duro	12 a 14	—	Muy gruesa
—	Muy duro	14 a 16	—	Arbolada
—	Temporal	16 a 30	—	Muy arbolada

Mar

— Ilana
 — Rizada
 — Marejada
 — Picada
 — Marejada gruesa
 — gruesa
 — Muy gruesa
 — Arbolada
 — Muy arbolada

En rojo. Curvas de igual presión del mar.
 En negro. Curvas de igual presión del día.
 En negro. Curvas de igual variación de presión desde tres horas antes.

Observaciones en Madrid de 13^h del día 1^o a 7^h del día 2^o

PARQUE DEL RETIRO (Altitud 667 m.)

Horas	Barómetro		Temperatura	Humedad	Viento	Lluvia	Estado del Cielo	Horas de insolación	
	mm	milibares						9-30	Temperatura máxima
13	704,6	939,4	11,0	57	Cal		Nuboso	11,7	14,8
18	705,6	939,9	8,3	70	SE		Despej	1,6	6,4
1	705,6	940,7	4,1	96	Cal		Despej	10,6	10,6
7	705,5	940,6	3,6	00	SE		id.	705,7	705,7

Escala de 1:13.500,000

OBSERVACIONES DE ESPAÑA

ESTACIONES	PRESIÓN MILIBARES			VIENTO	TEMPERATURA	TIEMPO	NUBES	MAR	DIRECCIÓN Y FUERZA DEL VIENTO Á									
	á O. N. M. G. N.	VARIACIÓN	C.						250	500	1000	2000	3000	4000	5000			
OBSERVACIONES Á 7^h									OBSERVACIONES Á 7^h									
La Coruña	14,5	-0,5	5	SW-1	13	N	Nb	3										
Gijón	13,8	-0,5	6	WSW-2	12	N												
Santander	14,1	0,3	2	SW-1	10	LL	Cu	3										
Valladolid	18,3	-0,8	5	SSE-1	5	N	St,A-st											
Zaragoza	17,3	-0,4	8	Cal-e	3	N	Cu,A-cu											
Barcelona	13,5	-0,4	7	WNW-4	10	D	Ci-st		WNW-5	WSW-5	WSW-7	W-5	W-5	W-4	WNW-1			
Tortosa																		
Mahón																		
Madrid	12,7	0,5	2	NW-1	14	D		4?										
Badajóz	18,9	0,7	4	SW-e	4	D												
Alicante	19,7	-0,1	6	SW-1	8	D	Ci											
Granada	15,8	0,5	4	NW-2	13	D	Cu,Ci	1										
Sevilla																		
Almería	19,8	0,7	4	N-1	8	D												
Málaga	17,9	1,5	1	?-2	12	D	Fr-cu,Ci-cu	1										
S.Fernando	17,3	0,3	4	W-1	11	N	B-st-cv,Ci-st	2										
Melilla																		
Tetuán	20,4	0,3	4	W-e	16	N	Ci	1										
S ^{ta} C.de Tenerife	20,1	0,9	4	W-5	14	D	Cu-nb											
Izafía																		
OBSERVACIONES Á 18^h									OBSERVACIONES Á 18^h									
La Coruña							desyer.											
Gijón	17,1	-0,9	5	S-1	13	N	St-cu	3										
Santander	17,1	-2,3	5	NE-3	12	N	St,A-st	2										
Valladolid	19,3	-0,7	8	ESE-1	10	D	B-st-cu,Ci	2										
Zaragoza	21,1	0,0	0	Cal-e	5	D												
Barcelona	17,0	0,9	4	W-3	9	N												
Tortosa	13,0	1,3	4	N-3	14	N	A-cu											
Mahón																		
Madrid	10,5	0,7	3	N-5	14	N	A-cu	5?										
Badajóz	18,1	0,5	4	ENE-e	8	D	Cu											
Alicante	18,7	0,0	0	N-1	14	N	A-cu											
Granada	13,1	1,3	1	NNW-2	17	N	Cu	3										
Sevilla																		
Almería																		
Málaga	15,4	2,1	1	?-5	15	N	St-cu	1										
S.Fernando	16,3	1,1	1	NW-1	16	D												
Melilla	19,5	0,0	0	WNW-2	16	D	Ci-cu	3										
Tetuán																		
S ^{ta} C.de Tenerife	18,1	1,3	1	SW-5	14	D	Cu-nb	4										
Izafía																		

NOTICIAS

* Expresado en medias horas antes observación.
 ** D Despejado ó semidespejado - N Nuboso ó cubierto - NB Niebla ó bruma - A Aguaceros - ll Llovinas - LL Lluvias - G Granizo (sin truenos) - An Aguanieve - nv Nieve - T Tormenta.
 *** D Despejado ó semidespejado - N Nuboso - NC Cubierto constantemente - NB Niebla ó bruma - A Aguaceros - ll Llovinas - nv Nieve ó aguanieve - G Granizo (sin truenos) - T Tormenta.
 **** Sobre el nivel del mar.