

INSTITUTO GEOGRÁFICO Y CATASTRAL

BOLETÍN DEL SERVICIO METEOROLÓGICO

AÑO XXXIV  
Núm. 335

1926

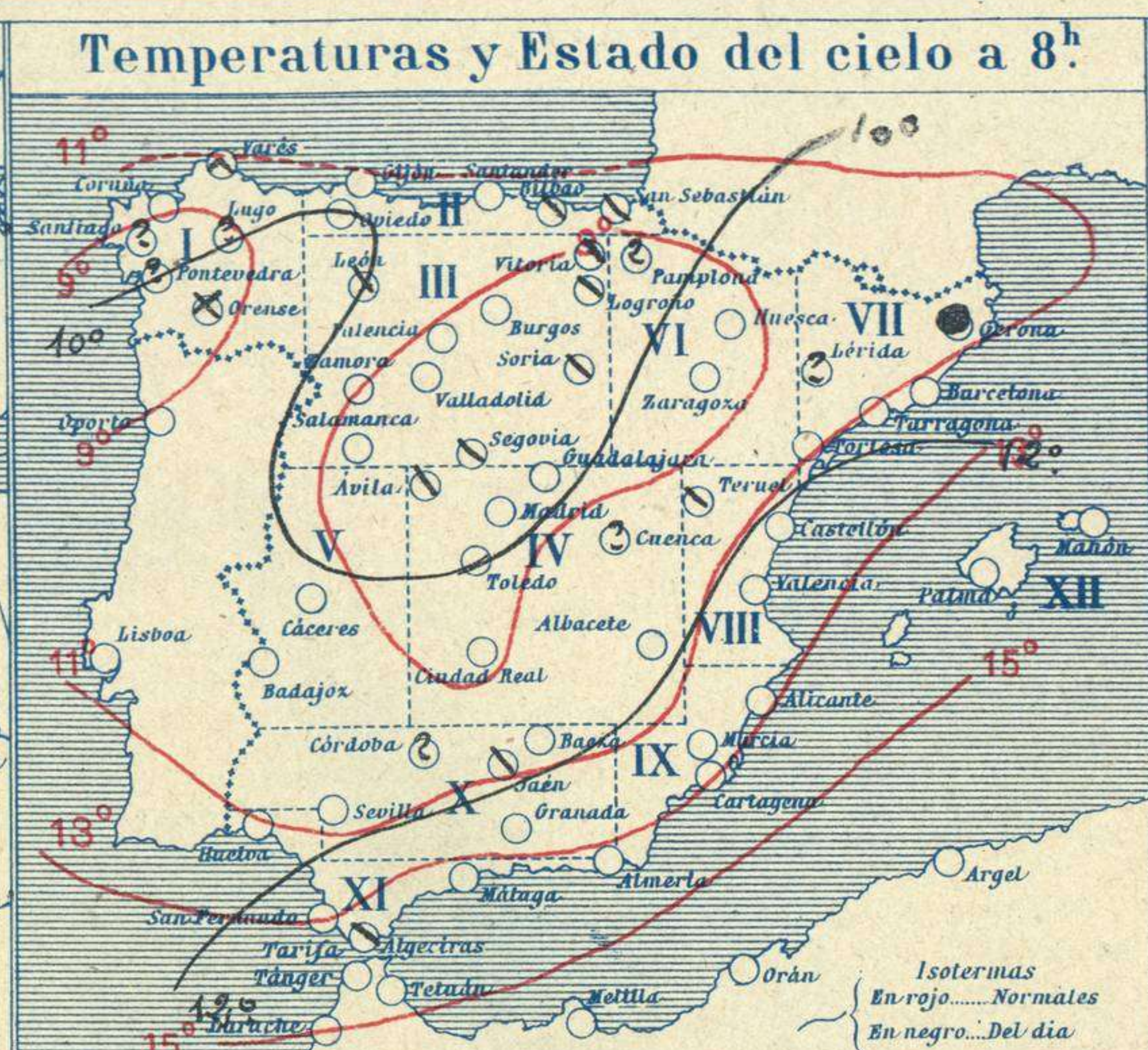
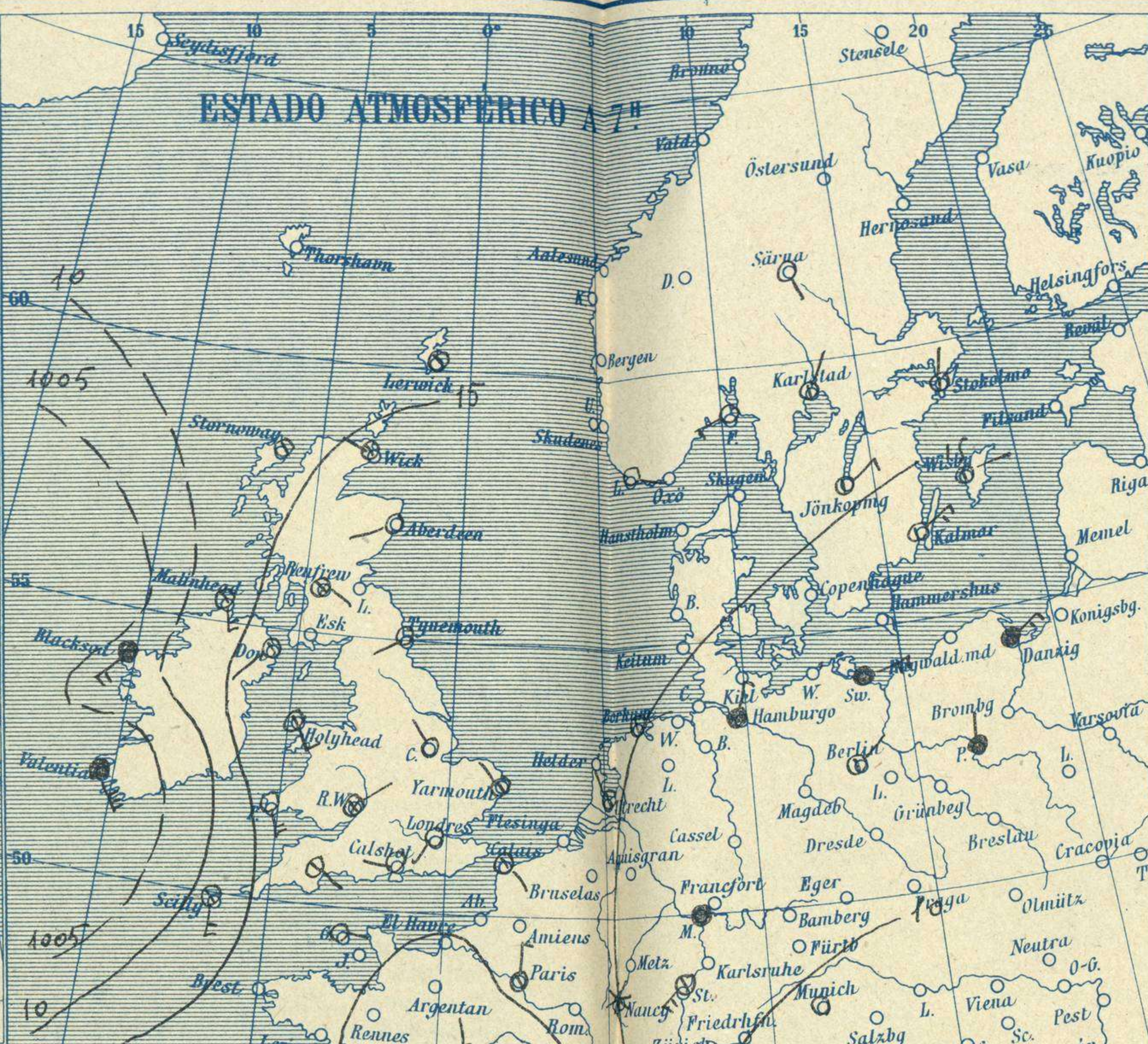
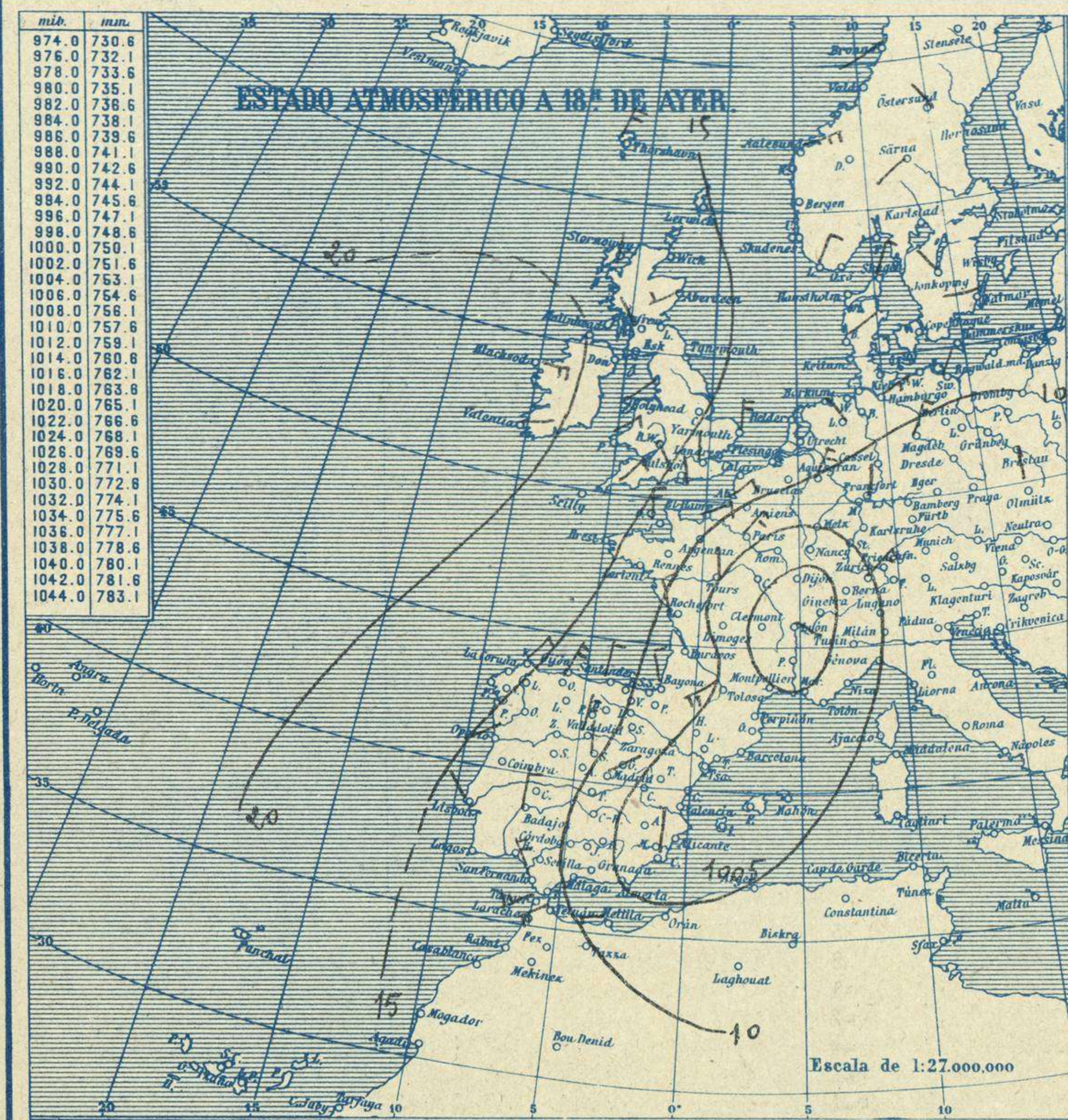
1º de Noviembre

OBSERVACIONES DEL EXTRANJERO

ESTACIONES	PRESIÓN MILIBARES		VIENTO		TEMPERATURA	TIEMPO		PRESIÓN MILIBARES		VIENTO		ESTACIONES	PRESIÓN MILIBARES		VIENTO		TEMPERATURA	TIEMPO		PRESIÓN MILIBARES		VIENTO			
	á O. N.M.G.N.	VARIACIÓN	C	D. y F.	C.	*** PRESENTE	*** PASADO	á O. N.M.G.N.	VARIACIÓN	C	D. y F.		á O. N.M.G.N.	VARIACIÓN	C	D. y F.	C.	*** PRESENTE	*** PASADO	á O. N.M.G.N.	VARIACIÓN	C	D. y F.		
ISLANDIA																									
Seydisfjord								1021,8				De Bild	1015,7	2,0	1	NW-2	1	N	LL						
Reykjavik	11,1	-0,7	7	E-4	-1	D	D	17,8				Le Helder	15,4	2,0	1	N-2	3	N	LL						
Vestmanna								15,7				Fiesinga													
Thorshavn								16,3				Bruselas													
Stensele								13,0				Zurich								1006,9				NNE-4	
Ostersund								14,1				Berna													
Hernosand								12,1				Ginebra													
Sarna	22,3	0,7	1	SE-1	-27	D	D	13,3				Lugano	09,7	0,0	0	S-0	14	N	D						
Karlstad	18,7	0,7	2	NNE-1	-10	N	N	15,4				Calais	18,2	2,2	1	SE-2	3	N							
Estocolmo	16,6	1,3	1	N-1	-3	N	N	13,9				Abbeville								09,9				NE-3	
Jonkoping	15,8	0,0	0	NE-3	-1	N	N	14,6				El Havre													
Wisby	13,4	0,0	0	NE-2	?	N	N	13,0				Maguncia	10,2	3,5	1	Cal-e	3	LL							
Kalmar	13,1	0,0	0	NE-6	3	N	NE	13,4				Brest	19,3	0,3	1	?	3	N							
Bronno	12,5	?	?	Cal-e	0	?	?	11,2				Lorient													
Vallersund								12,6				Rennes													
Kinn								14,8				Argentan												07,8	N-3
Dombaas	21,0	0,5	1	Cal-e	-10	D	D	16,2				Paris	18,3	4,0	1	N-3	4	N		05,8				NNE-5	
Ursire								15,0				Nancy	13,5	5,7	1	WNW-2	2	WV							
Faerder	18,5	2,0	1	WSW-3	-1	D	D					Estrasburgo	10,9	5,9	1	WSW-5	7	N							
Lister	16,3	?	?	E-0	-1	N	?	17,3				Tours	19,8	3,3	1	WNW-2	1	N		05,4				N-5	
Skagen								13,3				Dijon	21,1	4,0	1	Cal-e	?	LL							
Hanstholm								13,9				Rochefort	21,0	2,3	1	Cal-e	12	D		07,7				NNW-4	
Blaavands								14,2				Clermont								997,7				NW-3	
Copenhague								14,3				Lyon	16,6	5,4	1	N-3	5	N		98,9				SE-2	
Hammershus								13,1				Burdeos	19,0	1,0	1	Cal-e	0	D							
Lerwick	13,9	0,0	0	Cal-e	0	N	N					Bayona								1008,3				NNW-5	
Stornoway	14,4	-0,5	6	Cal-e	-2	N	N	17,7				Tolosa								05,3				NNW-2	
Wick	15,8	-0,5	6	W-2	-1	N	D					Marignane													
Aberdeen	17,1	0,0	0	WSW-2	-2	L	D	17,9				Perpignan								02,2				?	
Malin Head	12,0	-2,0	5	SE-4	3	N	D	19,7				Ajaccio													
Renfrew	18,0	-0,5	0	SE-1	?	NL	NE	20,0				Oporto	12,0	0,7	1	N-1	3	N	D	13,9				WSW-2	
Tynemouth	18,4	0,5	4	WSW-2	-3	D	D	18,6				Coimbra	19,8	0,7	1	NNW-1	4	D	D						
Blacksod	04,6	-2,0	0	SW-6	-2	NE	A	17,9				Lisboa	19,4	1,3	1	SSE-3	12	D	D	13,8				NNW-6	
Donaghadee	16,3	-1,0	6	SW-1	5	N	D	?				Lagos	14,6	0,0	0	SW-1	10	D	D						
Holyhead	16,8	-1,0	9	SE-3	4	N	N	19,4				Funchal													
Cranwell	18,9	0,0	0	NW-1	-3	D	D					Horta								21,0				SSW-3	
Yarmouth	18,2	1,5	1	NW-2	3	D	N	14,0				Turin													
Valentia	03,8	-2,0	5	SE-7	7	LL	LL	19,2				Milan													
Pembroque	16,5	-1,0	6	SSE-5	7	N	D	18,7				Padua													
Ross-on-Wye								18,7				Venecia													
Londres	19,5	2,0	1	SW-1	-6	D	D	14,2				Genova													
Scilly	16,0	-1,5	5	S-5	8	N	D					Florenzia								10,1				Cal-e	
Plymouth	17,9	-0,5	9	SE-3	3	N	N	16,7				Liorna													
Calshot	19,6	2,0	1	W-2	0	D	D	15,4				Ancona													
Guernsey	18,5	0,5	2	E-1	7	D	D	14,1				Zara													
Borkum	14,7	2,0	1	NE-2	5	N	N	13,0				Roma								12,6				SE-3	
Loningen												Magdalena	06,9	?	?	NE-4	13	N							
Hamburgo	12,1	1,3	4	N-3	2	WV	WV	11,4				Taranto													
Swinemunde	07,1	0,0	0	SE-5	4	LL	LL	11,5				Mesina													
Danzig	05,7	1,3	9	NE-5	5	A	LL	11,4				Tanger	16,5	1,4	1	Cal-e	11	D		999,4				WSW-4	
Memel												Oran													
Aquisgran								06,1				Argel													
Magdeburgo								07,1				Bizerta													
Berlin	06,2	0,0	4	NE-1	4	N	LL	07,3				Tunez													
Dresde								05,4				Rabat													
Breslau								04,1				Fez													
Francfort								01,5				Tazza													
Carlsruha												Sfax													
Munich	06,2	1,3	4	Cal-e	10	N	N	01,5				Casablanca													
Posen	05,9	2,7	4	NW-3	4	LL	LL					Mequinez													
Varsovia												Agadir													
Cracovia	05,1	1,3	1	S-2	?	N	N																		
Viena																									
Praga																									
Buda-Pest																									

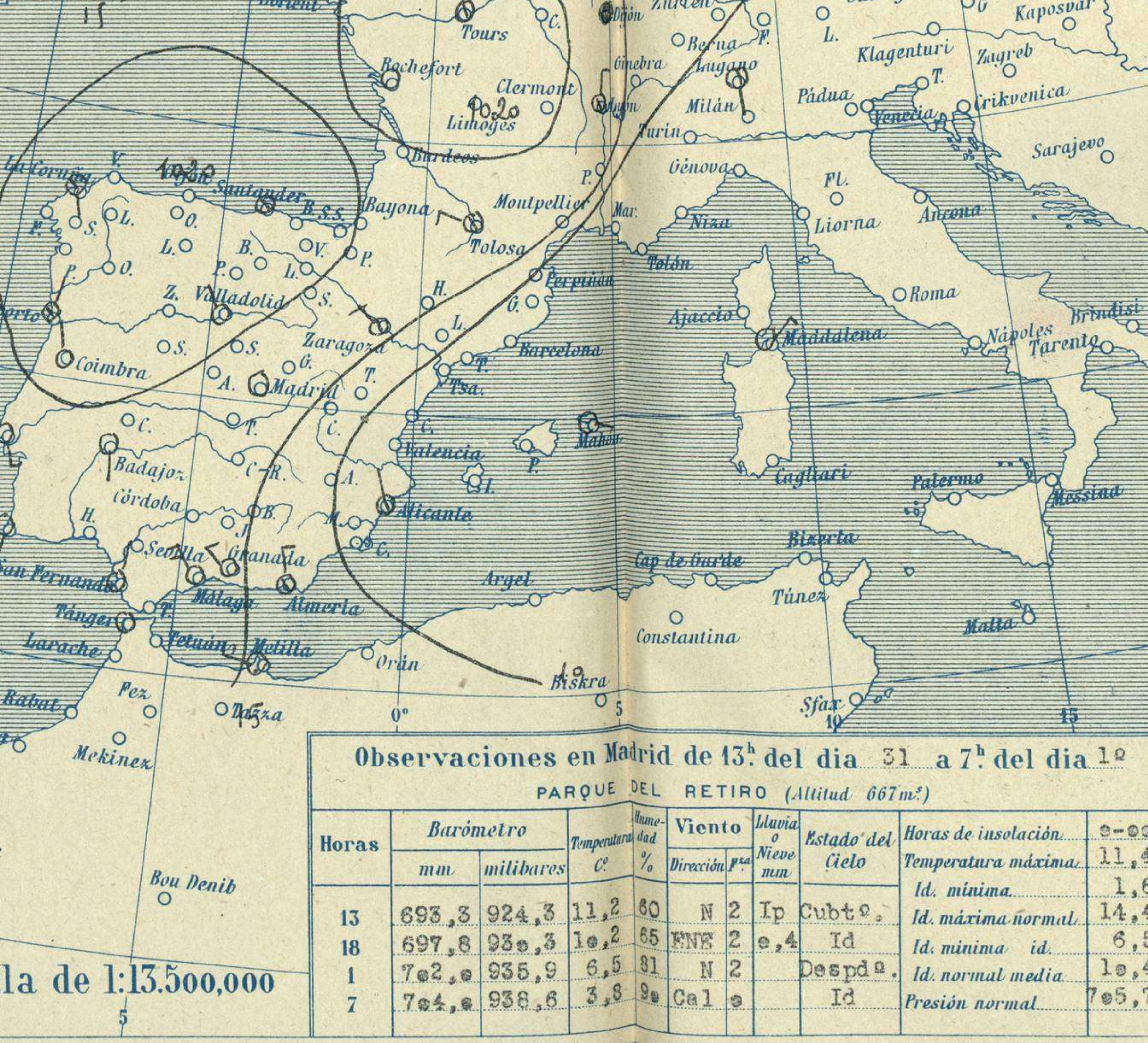
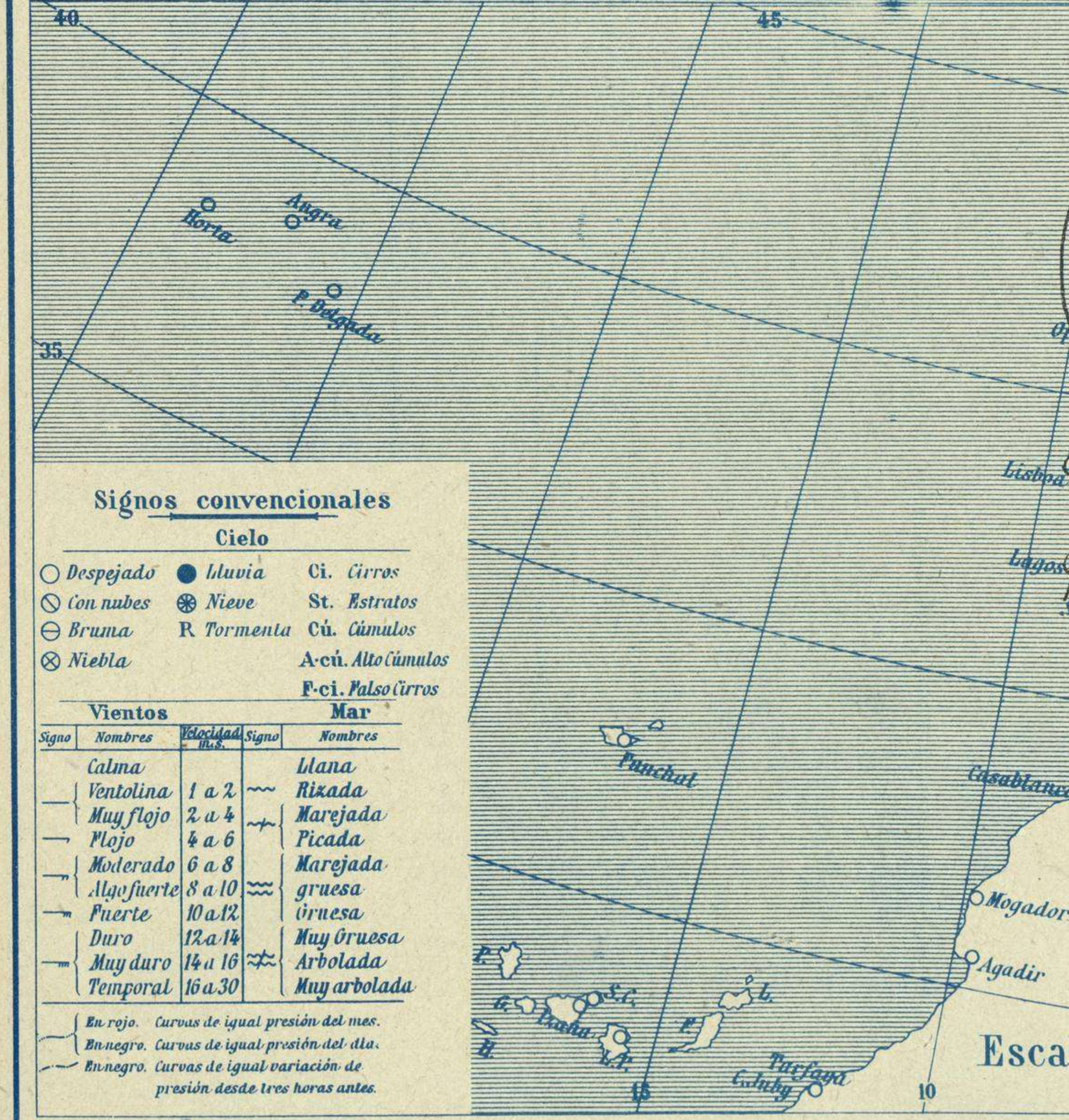
RADIOGRAMAS TRANSMITIDOS DESDE BARCOS





**Temperaturas extrema y Lluvia**

Estaciones	Temperaturas		Lluvia
	Máx.	Mínim.	
La Coruña	14	5	1
Santiago	12	3	
Pontevedra			
Lugo			
Orense	13	6	
Gijón	14	8	
Oviedo	13	5	10
Santander	14	9	8
Bilbao			
San Sebastián	13	8	
León			
Zamora	15	2	
Palencia	12	0	
Burgos	9	5	
Soria	8	3	
Valladolid	12	0	2
Salamanca	10	1	
Ávila	6	1	
Segovia			
Madrid	11	2	0,4
Toledo	10	5	
Guadalajara	11	2	
Cuenca	12	?	
Ciudad-Real	10	4	
Albacete	12	4	
Cáceres	12	6	
Badajoz	13	8	
Vitoria	10	4	
Logroño	13	5	
Pamplona	12	6	
Huesca			
Zaragoza	15	7	?
Lérida			
Gerona			
Barcelona	17	14	?
Tarragona	10	4	
Tortosa	17	11	2
Teruel			
Castellón			
Valencia	21	13	
Alicante	24	12	
Murcia	24	10	?
Sevilla			
Córdoba	13	8	
Jáen	14	7	
Baeza	11	5	
Granada			?
Huelva	17	8	
San Fernando	16	10	
Tarifa	15	12	
Algeciras	16	12	
Málaga			
Almería	18	13	
Palma	21	13	
Ibiza			
Mahón	20	15	?
Las Palmas			
S <sup>t</sup> . Cruz de T.			
Laguna			
Izaña			
Tetuán			?
Melilla	23	12	
Tánger	17	11	



**Estado General**

Las presiones débiles que producian el mal tiempo pasado se desvanecen. Sobre España y Francia se forman dos núcleos anticiclónicos de poca consistencia hasta ahora.

**Signos convencionales**

**Cielo**

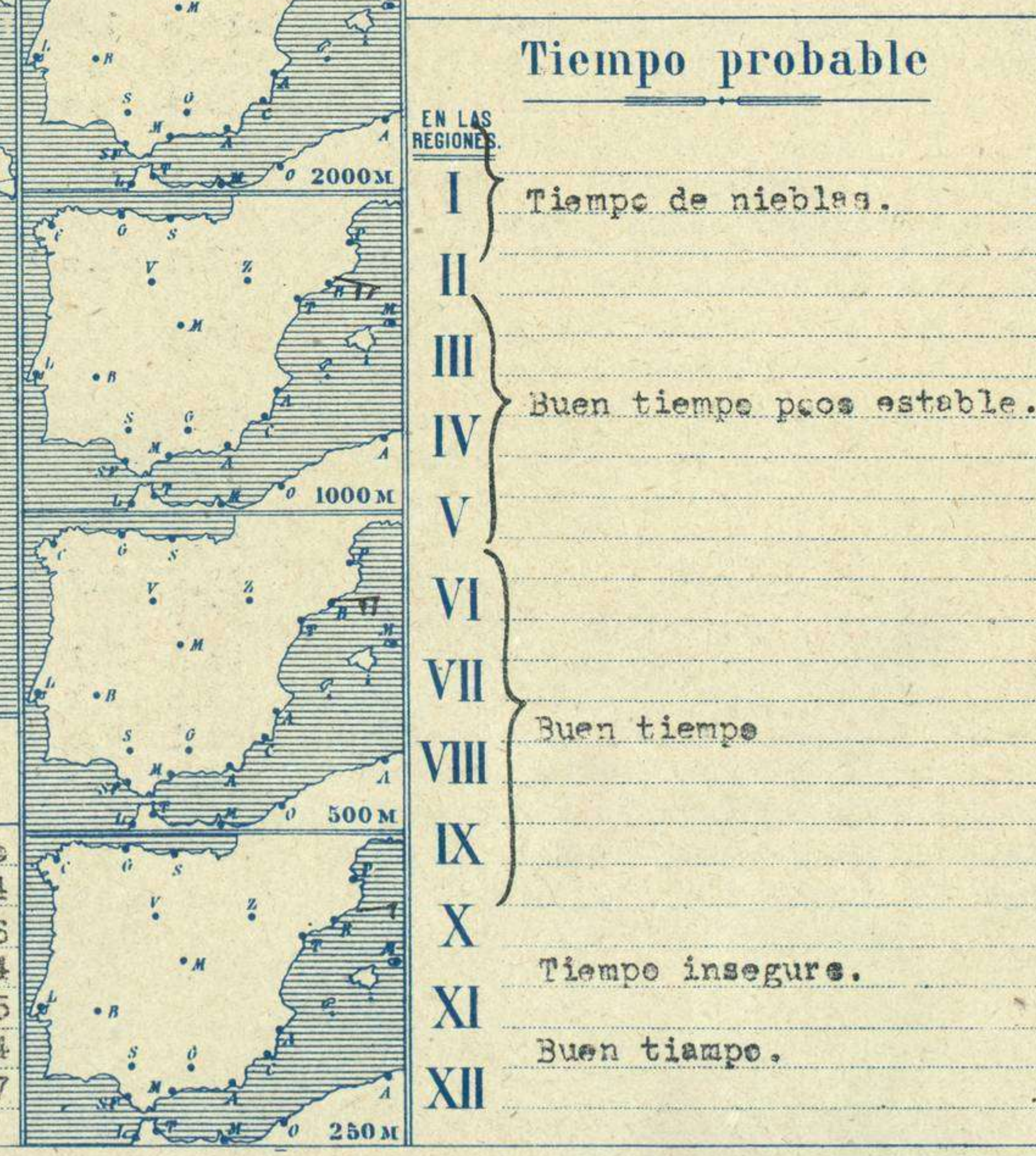
○ Despejado	● Lluvia	○ Ci. Cirros
○ Con nubes	⊙ Nieve	○ St. Estratos
○ Bruma	R. Tormenta	○ Cú. Cúmulos
⊗ Niebla		○ A-cú. Alto Cúmulos
		○ F.ci. Falso Cirros

**Vientos**

Signo	Nombres	Velocidad	Signo	Nombres
—	Calma	0	—	Blana
—	Ventolina	1 a 2	—	Rizada
—	Muy flojo	2 a 4	—	Marejada
—	Flojo	4 a 6	—	Picada
—	Moderado	6 a 8	—	Marejada gruesa
—	Algo fuerte	8 a 10	—	gruesa
—	Fuerte	10 a 12	—	gruesa
—	Duro	12 a 14	—	Muy gruesa
—	Muy duro	14 a 16	—	Arbolada
—	Temporal	16 a 30	—	Muy arbolada

**Mar**

En rojo. Curvas de igual presión del mes.  
En negro. Curvas de igual presión del día.  
En negro. Curvas de igual variación de presión desde tres horas antes.



**Observaciones en Madrid de 13<sup>h</sup> del día 31 a 7<sup>h</sup> del día 1º**

PARQUE DEL RETIRO (Altitud 667m<sup>2</sup>)

Horas	Barómetro		Temperatura	Humedad	Viento	Lluvia	Estado del Cielo	Horas de insolación	
	mm.	milibares						Temperatura máxima.	Temperatura mínima.
13	693,3	924,3	11,2	60	N 2	Ip	Cubto.	11,4	1,6
18	697,8	935,3	10,2	65	ENE 2	e,4	Id	14,4	6,5
1	702,0	935,9	6,9	81	N 2		Despd.	10,4	10,4
7	704,0	938,6	3,8	90	Cal e		Id	705,7	



# OBSERVACIONES DE ESPAÑA

ESTACIONES	PRESIÓN MILIBARES			VIENTO	TEMPERATURA	TIEMPO	NUBES	MAR	DIRECCIÓN Y FUERZA DEL VIENTO A												
	á O. N. M. G. N.	VARIACIÓN	C.						250	500	1000	2000	3000	4000	5000						
OBSERVACIONES Á 7 <sup>h</sup>												OBSERVACIONES Á									
La Coruña	21,7	0,5	1	SSE-2	6	N	St, Ci-st	4													
Gijón	20,8	2,3	1	SW-3	8	NR	Fr-cu	3													
Santander	20,6	1,9	1	Cal-e	10	N	R-st-cu	3													
Valladolid	22,3	1,7	1	NW-e	1	D	A-cu														
Zaragoza	15,8	4,0	1	WNW-3	8	N	A-cu														
Barcelona	09,9	2,7	4	NE-1	15	N	Nb, A-cu		ENE-3	E-4	ESE-4	ESE-2									
Tortosa	13,0	2,7	1	NNE-5	11	LL															
Mahón	08,2	2,7	1	ESE-2	18	N	Fr-cu, A-cu	3													
Madrid	18,1	2,7	1	Cal-d	4	D															
Badajóz	18,0	1,9	1	S-e	8	D															
Alicante	09,1	2,5	1	NNW-2	14	N	Cu, A-cu	3													
Granada	17,9			W-3	6	D															
Sevilla																					
Almería	13,0	3,3	1	NNW-2	15	N	R-st-cu, A-cu	2													
Málaga	12,1	1,6	1	NW-4	13	D		1													
S. Fernando	17,9	1,3	1	N-3	10	D		3													
Melilla	13,7	0,7	1	W-4	17	N	Cu, Ci	1													
Tetuán																					
S. C. de Tenerife																					
Izaña																					
OBSERVACIONES Á 18 <sup>h</sup> de ayer.												OBSERVACIONES Á									
La Coruña	14,2	0,6	1	NE-3	12	N	Nb	4													
Gijón	14,7	3,1	1	N-5	13	N	R-st-cu	4													
Santander	12,6	3,7	1	N-3	11	N	Cu-nb	5													
Valladolid	12,3	4,4	1	N-2	8	N	R-st-cu														
Zaragoza																					
Barcelona	01,0	2,9	4	WSW-e	16	N	Cu-nb, A-cu														
Tortosa	02,6			N-3																	
Mahón																					
Madrid	07,3	4,5	1	ESE-2	10	N	A-st-cu														
Badajóz	11,1	3,2	1	N-3	12	D	Fr-cu														
Alicante	02,1	3,5	1	NNW-1	15	N	Cu	1													
Granada																					
Sevilla																					
Almería	04,3	1,3	1	SSW-1	15	N	A-st-cu, Ci-cu	4													
Málaga																					
S. Fernando	09,8	2,0	1	NW-5	16	N	Cu	5													
Melilla	17,7	1,5	1	W-7	17	D	Cu	2													
Tetuán	10,7	2,8	1	W-5	14	N	Cu-nb, A-st														
S. C. de Tenerife																					
Izaña																					

**NOTICIAS**

\* Expresado en medias horas antes observación.  
 \*\* D Despejado ó semidespejado - N Nuboso ó cubierto - NB Niebla ó bruma - A Aguaceros - D Lloviznas - LL Lluvias - G Granizo (sin truenos) - An Aguanieve - nv Nieve - T Tormenta.  
 \*\*\* D Despejado ó semidespejado - N Nuboso - NC Cubierto constantemente - NB Niebla ó bruma - A Aguaceros - D Lloviznas - nv Nieve ó aguanieve - G Granizo (sin truenos) - T Tormenta.  
 \*\*\*\* Sobre el nivel del mar.