

INSTITUTO GEOGRÁFICO Y CATASTRAL

BOLETÍN DEL SERVICIO METEOROLÓGICO

AÑO XXXIV
Núm. 291

1926
18 de Octubre

OBSERVACIONES DEL EXTRANJERO

ESTACIONES	PRESIÓN MILIBARES			VIENTO	TEMPERATURA	TIEMPO		PRESIÓN MILIBARES	VIENTO	ESTACIONES	PRESIÓN			VIENTO	TEMPERATURA	TIEMPO		PRESIÓN MILIBARES	VIENTO		
	á O°	VARIACIÓN	C			PRESENTE	PASADO				á O°	VARIACIÓN	C			PRESENTE	PASADO			á O°	VARIACIÓN
ISLANDIA	Seydisfjord	1029,8	1,3	1	W-2	-1	N	N	1025,3	WNW-2	De Bild	1024,1	1,3	4	W-2	4	D	A			
	Reykjavik	31,1	1,3	1	Cal-o	-4	D	N	28,2	SW-2	Le Helder										
	Vestmanna	30,1	1,3	1	NW-4	0	D	D	29,1	WSW-9	Flesinga										
	Thorshavn	22,9	-0,7	5	NW-3	2	N	A	26,7	NW-3	Bruselas										
	Stensele								08,6	Cal-o	Zurich										
	Ostersund								08,6	N-1	Berna							1019,1	W-o		
	Hernosand	08,6	0,7	1	Cal-o	-5	N	N	06,5	Cal-o	Ginebra	18,6	0,0	0	SW-0	12	N	D			
	Sarna	12,5	0,7	1	Cal-o	-12	N	NB	07,3	NW-1	Lugano	15,1	0,0	0	N-0	12	N	D			
	Karlstad	12,5	1,3	1	NNW-1	-2	D	D	10,6	NNW-1	Calais	26,9	1,6	1	N-4	6	N		21,9	N-3	
	Estocolmo	08,3	0,0	0	WNW-1	-1	N	N	09,7	Cal-o	Abbeville	26,6	1,5	1	NE-2	7	N		22,5	N-2	
SUECIA Y NORUEGA	Jönköping	12,5	1,3	1	NW-2	-1	D	D	10,5	W-1	El Havre										
	Wisby	08,9	0,7	1	NNE-3	5	N	N	09,1	N-1	Maguncia								19,5	Cal-o	
	Kalmar	10,9	1,3	4	N-2	1	D	N	10,2	SSW-2	Brest	24,6	1,5	1	E-2	10	D				
	Bronnó	09,0	0,0	0	SE-1	1	nv	nv	08,8	Cal-o	Lorient	25,5	1,9	1	NNE-3	6	N		24,2	N-o	
	Vallersund								10,6	NNW-4	Rennes	25,3	1,2	1	NE-4	3	N				
	Kinn	16,5	0,0	0	NNE-3	3	nv	nv	14,3	Cal-o	Argentan	20,6	1,1	1	?	4	D				
	Dombaas	13,1	0,0	0	Cal-o	-4	N	nv	11,9	Cal-o	Paris	25,4	1,6	1	NW-1	4	D		21,4	NE-3	
	Utsire	17,5	1,0	4	N-4	3	A	A	15,0	N-4	Nancy	24,6	1,5	1	NNE-1	3	D		19,4	NE-1	
	Fæerder	13,7	1,0	1	N-3	2	D	D	10,6	NW-2	Estrasburgo	23,8	2,0	1	NW-1	4	D		19,4	NE-2	
	Lister	15,8	1,0	1	NNE-3	2	N	D	13,6	NW-5	Tours	24,7	1,6	1	?-2	7	D		20,2	NNE-3	
DINAMARCA	Skagen	13,3	0,7	1	NNW-2	5	D	D	11,7	NNW-3	Dijon								16,3	Cal-o	
	Hanstholm	13,5	0,7	1	NNW-2	5	D	D	13,7	N-4	Rochefort								26,1	W-2	
	Blaavands	16,3	0,7	1	NNW-4	7	N	A			Clermont								18,1	NNE-2	
	Copenhagen	13,7	1,3	1	NW-2	3	N	N			Lyon	19,8	1,2	4	N-4	11	N		17,4	N-2	
	Hammershus	11,9	2,7	4	N-4	4	D	D			Burdeos								17,4	E-1	
	Lerwick										Bayona									18,7	S-1
	Stornoway	29,2	0,0	0	W-3	3	N	A	29,3	N-3	Tolosa	18,6	0,9	4	W-2	16	N		16,9	WNW-2	
	Wick	26,9	0,0	0	WNW-2	2	A	nv	25,7	NNW-3	Marignane	14,2	0,1	4	NNW-3	17	D		14,7	WNW-2	
	Aberdeen	28,0	0,5	4	WNW-3	1	D	A	26,2	NW-3	Perpiñan	16,5	0,8	4	NW-3	19	D		14,9	Cal-o	
	Malin Head	31,7	0,5	4	SW-2	6	N	D	29,7	N-5	Ajaccio	13,4	0,0	0	Cal-o	15	D				
ISLAS BRITANICAS	Renfrew	31,5	0,5	1	Cal-o	7	D	D			Oporto	12,7	0,0	0	E-4	21	N	D	14,6	NW-2	
	Tynemouth	29,3	0,5	1	WNW-2	0	D	D	27,0	WNW-2	Coimbra								13,9	WNW-2	
	Blacksod	32,0	0,5	1	Cal-o	7	N	N	28,8	NE-6	Lisboa	13,1	0,0	0	NNE-2	19	D	D			
	Donaghadde	31,1	1,0	1	NNE-3	6	D	D	28,0	NE-4	Lagos	12,6	0,0	0	NE-6	20	D	N	14,9	E-2	
	Holyhead	30,7	1,0	1	NNE-4	8	N	D	27,2	NE-4	Funchal										
	Cranwell	29,4	0,5	4	NW-3	-1	D	D	25,5	N-3	Horta										
	Yarmouth	26,4	0,5	1	NW-3	4	A	A	22,8	NW-4	Turin	12,5	0,7	1	Cal-o	10	N	D			
	Valentia	28,8	1,0	1	E-4	5	N	D	27,3	ENE-4	Milan	12,6	0,7	1	Cal-o	12	N	N	13,9	Cal-o	
	Pembroque	28,7	0,0	0	E-2	4	D	D	24,0	ENE-3	Pádua	11,9	0,7	1	Cal-o	17	NE	NB	14,1	Cal-o	
	Ross-on-Wye	30,4	?	?	Cal-o	-2	NB	?	25,1	NNE-2	Venecia										
EUROPA CENTRAL	Londres	29,1	1,5	1	WNW-1	-1	D	D	24,1	N-2	Génova	12,6	0,0	0	SSE-1	16	N	N	15,4	SE-2	
	Scilly	26,8	1,0	1	E-4	9	D	D	23,8	E-2	Florenzia	12,6	0,7	4	Cal-o	13	N	N	13,5	W-2	
	Plymouth	28,4	1,0	1	NE-3	5	D	D	24,0	NE-2	Liorna	12,5	1,3	4	NE-1	17	N	?			
	Calshot	29,1	1,0	1	NNE-3	3	D	D	24,0	NNE-3	Ancona								16,2	E-1	
	Guernsey	26,0	1,0	1	ENE-6	11	N	D	21,6	ENE-4	Zara								14,6	Cal-o	
	Borkum	19,5	0,0	0	NNE-4	5	N	N	15,0	NNE-4	Roma	14,3	0,7	1	NNW-1	16	N	N			
	Loningen										Magdalena	11,9	-1,3	5	W-4	19	D	N	14,1	W-1	
	Hamburgo	17,9	0,5	1	WSW-4	2	N	D	13,1	WSW-3	Taranto	15,1	0,7	4	Cal-o	19	D	N	15,8	Cal-o	
	Swinemunde	13,5	1,5	1	WNW-3	4	N	LL	10,6	Cal-o	Mesina								16,3	NE-1	
	Danzig	11,7	-0,5	6	WSW-2	6	LL	LL			Tanger	13,8	0,1	1	W-2	21	D		15,1	?-3	
EUROPA CENTRAL	Memel	07,9	-0,5	5	SSE-2	1	WF	NB			Oran										
	Aquisgran	25,0	1,0	1	?-2	3	N	N	12,3	WNW-2	Argel										
	Magdeburgo	20,6	1,0	1	W-3	4	D	D	14,6	W-3	Bizerta										
	Berlin	17,8	1,5	1	WNW-3	5	D	N	13,1	NW-1	Túnez										
	Dresde	20,1	1,5	1	WNW-4	4	N	N			Rabat	10,1	-0,5	5	SSE-2	23	N		12,1	ESE-2	
	Breslau	16,2	1,0	4	NNW-4	6	A	A			Fez								14,2	S-3	
	Francfort								19,0	WSW-1	Tazza										
	Carlsruha	23,3	1,0	1	Cal-o	5	N	A	?	Cal-o	Sfax										
	Munich	21,3	0,5	1	W-1	4	N	LL	17,7	N-2	Casablanca	11,3	0,4	1	Cal-o	21	N				
	Posen	13,8	1,3	1	W-3	4	N	N	14,7	SSE-1	Mequinez	10,6	-0,1	5	E-1	20	N		11,9	ESE-2	
Varsovia	12,3	0,5	1	N-2	6	N	NB	15,1	WSW-1	Agadir	13,9	0,0	0	SE-2	20	N					

RADIOGRAMAS TRANSMITIDOS DESDE BARCOS

DIA	HORA	LAT. N	LONG. W	PRES. MB	VIENTO
18	7	51° 1'	17° 3'	1021,0	ESE-7
..	..	49° 7'	19° 4'	1015,0	SE-6

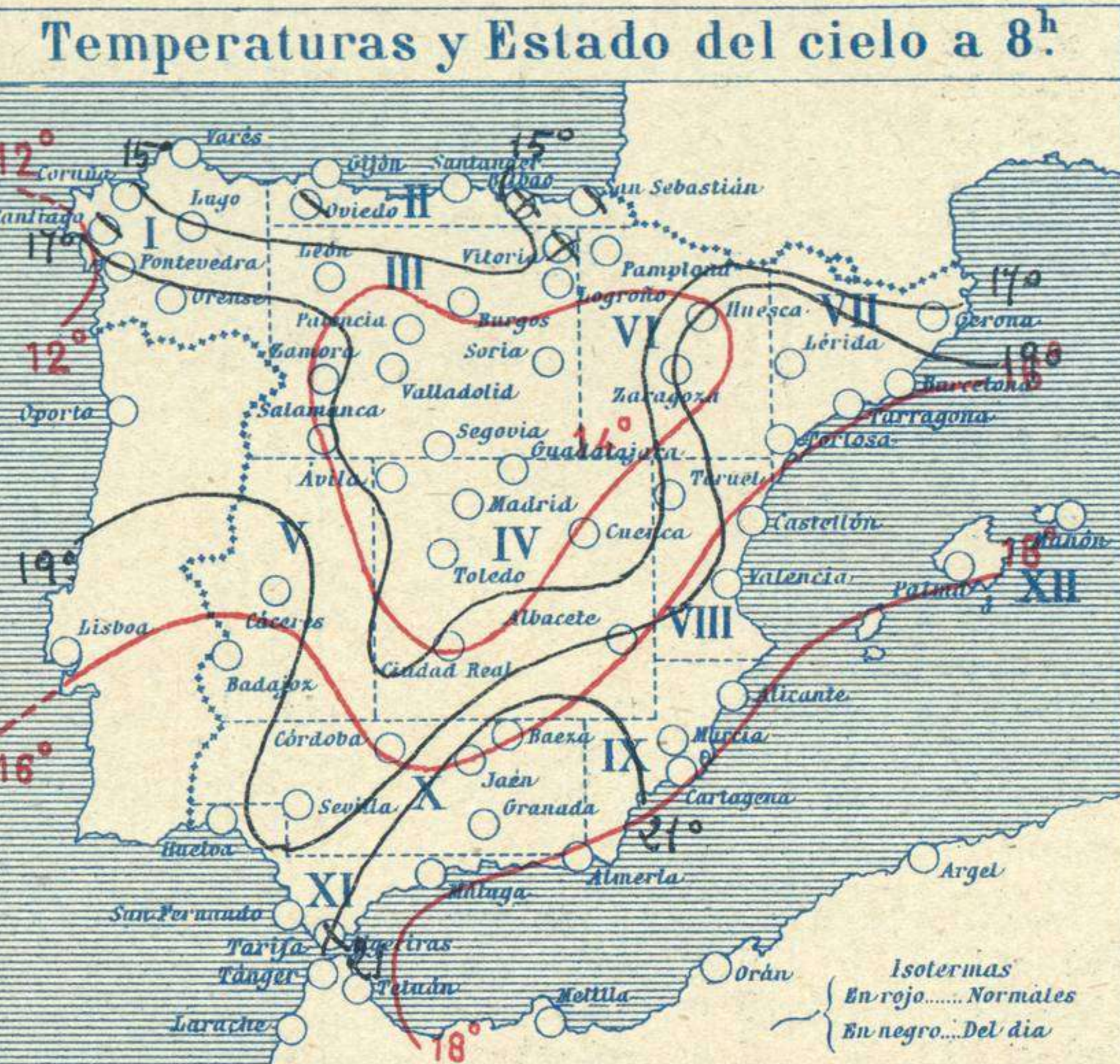
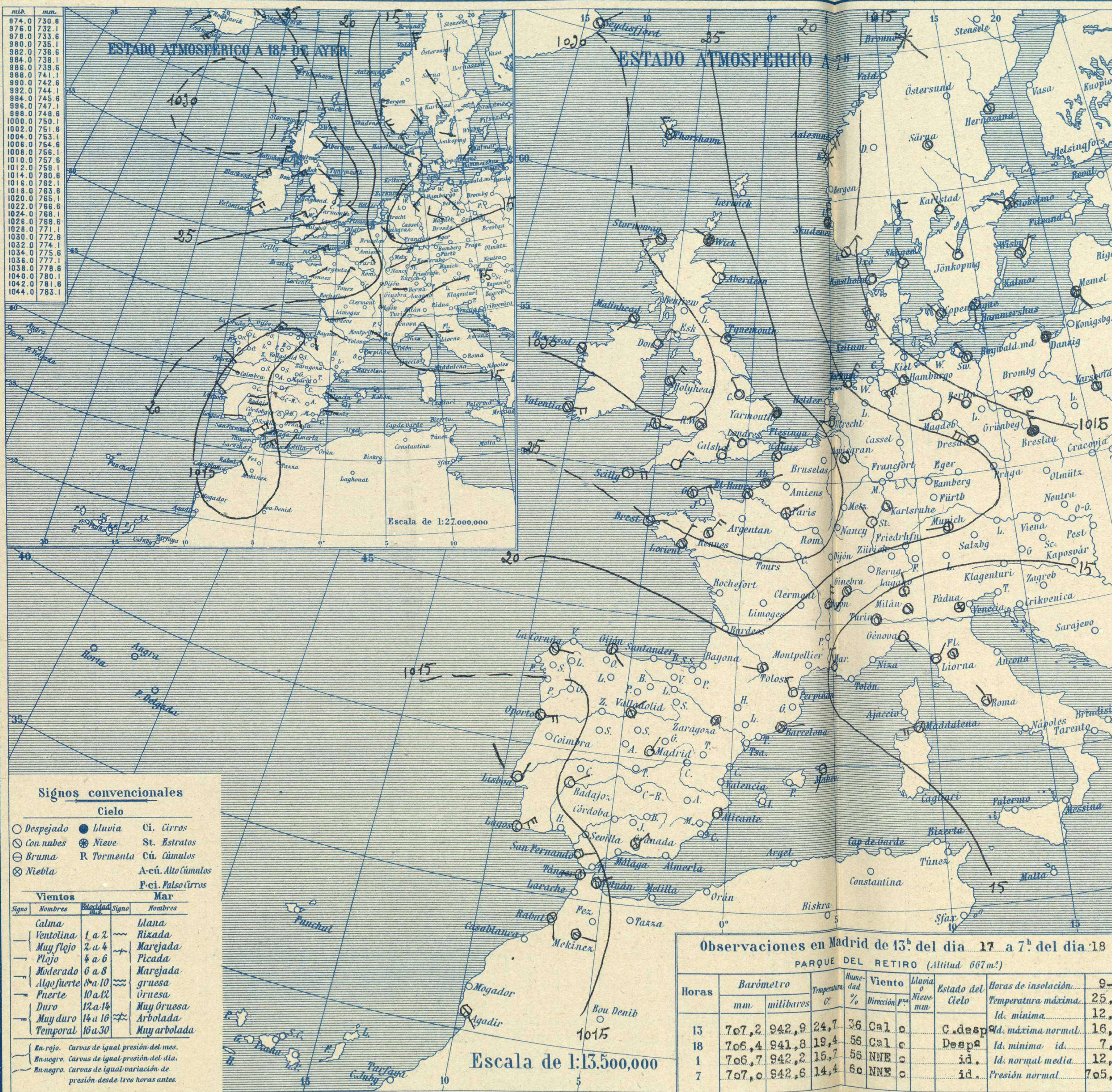


SERVICIO METEOROLÓGICO ESPAÑOL.

Boletín del Lunes 18 de Octubre de 1926

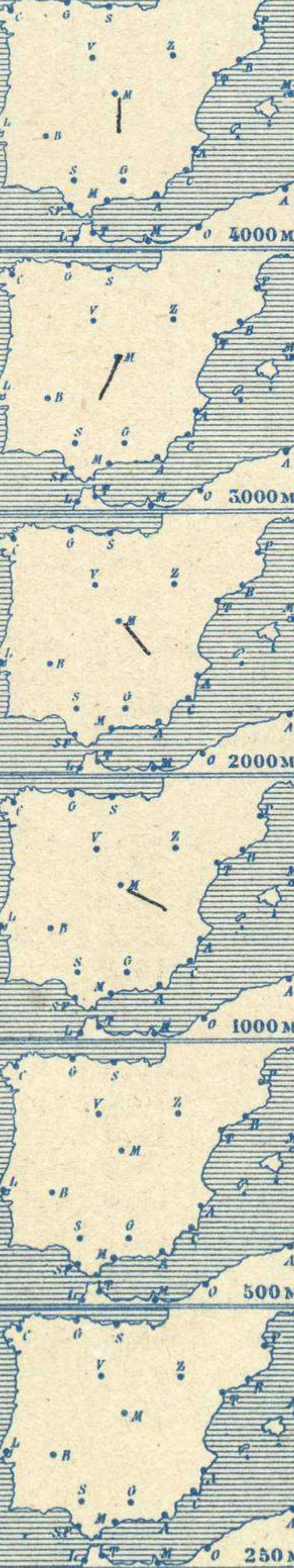
AÑO XXXIV

Núm. 291



Estaciones	Temperaturas		Lluvia
	Máx.	Mínim.	
La Coruña	19	10	
Santiago	28	14	
Pontevedra			
Lugo	31	16	
Ourense	31	16	
Gijón	19	12	
Oviedo	23	11	
Santander	21	17	
Bilbao	19	14	
San Sebastián	21	16	
León	24	8	
Zamora	28	8	
Palencia	27	6	
Burgos	24	7	
Soria	26	7	
Valladolid	28	8	
Salamanca	27	8	
Ávila	24	8	
Segovia	26	11	
Madrid	25	13	
Toledo	28	11	
Guadalajara	27	11	
Cuenca	26	9	ip
Ciudad-Real	27	10	
Albacete	27	12	
Áceres	31	16	
Badajoz	31	14	
Vitoria	29	12	
Logroño	27	12	
Pamplona	27	10	
Huesca	27	15	
Zaragoza	26	12	
Lérida			
Gerona	31	22	
Barcelona	27	18	
Tarragona	23	18	
Tortosa			
Teruel	26	11	
Castellón	26	17	
Valencia	25	16	
Alicante	26	14	
Murcia	26	14	
Sevilla			
Córdoba			
Jaén	28	18	
Baeza	25	16	
Granada	27	13	
Huelva	30	16	
San Fernando	30	20	
Tarifa	22	20	
Algeciras	23	20	
Málaga	26	18	
Almería			
Palma	28	13	
Ibiza			
Mahón	27	17	
Las Palmas			
St. Cruz de T.			
Laguna	24	10	
Izania			
Tetuán	23	18	
Melilla	26	19	
Tánger	27	19	

Observaciones aerológicas



Estado General

Al SW. de la península Ibérica se hallan las presiones débiles y las altas formando un anticiclón residen al occidente de las islas Británicas. El tiempo es generalmente bueno en Europa occidental.

Tiempo probable

- EN LAS REGIONES.
- I
 - II
 - III
 - IV
 - V
 - VI
 - VII
 - VIII
 - IX
 - X
 - XI
 - XII
- Vientos flojos de dirección variable y buen tiempo.
- Vientos moderados del Este y tiempo inseguro.
- Buen tiempo.

Observaciones en Madrid de 13^h del día 17 a 7^h del día 18

PARQUE DEL RETIRO (Altitud 667m²)

Horas	Barómetro		Temperatura C.	Humedad %	Viento Dirección y fuerza	Lluvia o Nieve mm.	Estado del Cielo	Horas de insolación	
	mm	milibares						Temperatura máxima	Id. mínima
13	707,2	942,9	24,7	36	Cal. e.		C. desp.	9-5	Id. máxima normal
18	706,4	941,8	19,4	56	Cal. e.		Despa.	25,2	Id. mínima id.
1	706,7	942,2	15,7	56	NNE o		id.	16,9	Id. normal media
7	707,0	942,6	14,4	60	NNE o		id.	12,0	Presión normal
								705,6	

Signos convencionales

Cielo	
○ Despejado	● Lluvia
☁ Con nubes	❄ Nieve
☁ Bruma	R Tormenta
☁ Niebla	A-cú. Alto Cúmulos
	F-cú. Pseudo Cúmulos

Vientos	
Calma	Llana
Ventolina	Rixada
Muy flojo	Marejada
Flojo	Picada
Moderado	Marejada gruesa
Algo fuerte	Oruesa
Fuerte	Muy Oruesa
Duro	Muy Oruesa
Muy duro	Arbolada
Temporal	Muy arbolada

En rojo. Curvas de igual presión del mes.
 En negro. Curvas de igual presión del día.
 En negro. Curvas de igual variación de presión desde tres horas antes.

OBSERVACIONES DE ESPAÑA

ESTACIONES	PRESIÓN MILIBARES			VIENTO D. y F.	TEMPE- RATU- RA C.	TIEMPO * * * * * PRESENTE PASADO	NUBES	MAR	DIRECCIÓN Y FUERZA DEL VIENTO A						
	á O° N. M. G. N.	VARIACIÓN	C.						250	500	1000	2000	3000	4000	5000
La Coruña	15,9	-0,2	5	E-2	13	N	Cu, A-cu	3	OBSERVACIONES Á 7 ^h						
Gijón	18,5	0,1	4	SE-2	15	NB	B-st-cu	2							
Santander	19,5	-0,2	8	E-3	17	N	B-st-cu	2							
Valladolid	20,7	0,5	1	NNE-2	9	D									
Zaragoza	19,0	0,4	4	Cal-o	14	NB	Cu, A-cu								
Barcelona	15,8	0,9	4	ENE-1	20	NB	Cu, A-cu								
Tortosa															
Mahón	15,7	-0,4	6	SW-1	23	D		2							
Madrid	19,3	0,7	1	NNE-d	14	D			E-E-2	SE-2	SSW-2	S-2	WNW-3		
Badajóz	15,9	0,3	4	NE-2	15	D									
Alicante	17,0	0,3	1	Cal-o	15	D	A-cu	1							
Granada	18,7			NE-3	15	D									
Sevilla															
Almería															
Málaga	17,3	0,0	0	Cal-o	20	D		0							
S.Fernando	15,1	0,0	0	E-3	21	D		24							
Melilla	17,7	0,4	4	Cal-c	21	D	St	2							
Tetuán	16,2	0,4	4	NE-4	20	D	Cu								
S ^{ta} C. de Tenerife															
Izaña															
									OBSERVACIONES Á 18 ^h de ayer.						
La Coruña	18,1	0,0	0	Cal-o	15	D		2	OBSERVACIONES Á						
Gijón	18,4	0,1	4	NE-5	17	D	St	2							
Santander	12,6	0,1	2	Cal-o	19	N	B-st-cu	2							
Valladolid															
Zaragoza	19,3	-0,9	6	Cal-o	20	D	A-cu								
Barcelona	16,7	0,0	0	Cal-o	21	D									
Tortosa															
Mahón															
Madrid	17,0	-0,1	7	Cal-o	19	D									
Badajóz	14,7	-0,5	6	E-1	28	D	A-cu								
Alicante	17,5	0,3	4	E-o	21	D	Fr-cu	2							
Granada															
Sevilla															
Almería	17,4	1,0	1	SSW-2	14	D		2							
Málaga	17,0	-0,3	6	WSW-o	22	D	B-st-cu	1							
S.Fernando	15,4	0,0	0	E-4	24	D		3							
Melilla															
Tetuán	16,7	0,3	4	NE-4	20	N	St								
S ^{ta} C. de Tenerife															
Izaña															

ESTACIONES	PRESIÓN MILIBARES			VIENTO D. y F.	TEMPE- RATU- RA C.	TIEMPO * * * * * PRESENTE PASADO	PRESIÓN MILIBARES á O° N. M. G. N.	VIENTO D. y F.	ESTACIONES	PRESIÓN MILIBARES			VIENTO D. y F.	TEMPE- RATU- RA C.	TIEMPO * * * * * PRESENTE PASADO	PRESIÓN MILIBARES á O° N. M. G. N.	VIENTO D. y F.				
	á O° N. M. G. N.	VARIACIÓN	C.							250	500	1000						2000	3000	4000	5000
Vares									Cáceres	15,9	0,0	0	N-1	21	D	14,7	E-1				
Finisterre	17,7	-0,5	5	NE-4	23	NB	17,5	NW-3	Vitoria	14,6	0,8	1	E-c	12	NB	11,8	NE-2				
Santiago	10,1	0,0	0	SW-1	15	N	15,8	W-1	Logroño	19,3	0,0	0	NW-c	15	D	16,3	NE-o				
Pontevedra							19,4	SW-2	Pamplona	20,3	0,7	1	Cal-c	13	D						
Lugo									Huesca	19,8	0,3	1	W-c	20	D	17,9	W-1				
Orense	19,3	0,4	1	S-o	8	D	16,6	W-o	Lérida												
Oviedo	18,3	0,0	0	SW-1	11	N	18,2	NE-1	Gerona	16,9	1,3	1	Cal-c	16	D	16,2	S-1				
Bilbao	17,3	0,4	3	SE-1	18	NB			Tarragona	16,5			N-1	21	N	17,1	SW-1				
San Sebastián	20,3	0,3	1	S-o	16	N	18,6	NW-1	Teruel	21,0			Cal-c	12	D	16,3	Cal-o				
León	21,9			E-1	12	D	18,5	SE-o	Castellón	17,1	0,7	4	NE-o	19	D	17,9	SE-o				
Zamora	16,3	0,3	4	N-1	13	D	14,3	E-o	Valencia	16,5			WNW-1	22	D	20,7	ESE-2				
Palencia	19,9	0,0	0	N-o	12	D	17,1	W-o	Murcia	10,9			W-o	19	D						
Burgos	19,1	0,0	0	E-1	10	D	14,5	SW-o	Córdoba	08,1	0,0	0	NE-1	16	D	08,1	NE-1				
Soria	21,8	0,0	0	NNE-1	10	D	25,5?	E-o	Jaén	16,6			SW-3	20	D	14,2	NW-2				
Salamanca	19,1	0,6	1	SSE-o	12	D	15,0	SSE-o	Baeza	18,9	0,0	0	NE-2	19	D	16,1	SW-o				
Avila	19,8			S-o	11	D	16,5	SSE-o	Huelva	14,3			E-2	19	D	15,4	W-1				
Segovia	19,9	0,0	0	S-1	14	D	14,9	S-1	Tarifa	13,5	-0,7	5	E-6	21	D	14,5	E-6				
Toledo	19,0	0,5	1	NE-1	14	D	15,5	NE-o	Algeciras	16,3	0,4	1	E-2	22	N						
Guadalajara	19,1	0,5	4	NE-o	13	D	15,0	W-o	Tánger												
Cuenca	19,1	0,0	0	NNE-3	10	D	13,3	E-1	Palma	16,1	0,5	4	NW-o	14	D	17,3	SW-o				
Ciudad Real	16,7	1,3	2	NE-1	23	D			Las Palmas	20,6			N-2	22	D	21,0	N-o				
Albacete	19,5	1,1	1	N-1	16	D	17,5	S-1	Laguna	17,1	0,0	0	NW-1	11	D	15,4	NW-2				

NOTICIAS

Expresado en medias horas antes observación.
 * D Despejado ó semidespejado - N Nuboso ó cubierto - NB Niebla ó bruma - A Aguaceros - LL Lloviznas - LL Lluvias - G Granizo (sin truenos) - An Aguanieve - nv Nieve - T Tormenta.
 *** D Despejado ó semidespejado - N Nuboso - NC Cubierto constantemente - NB Niebla ó bruma - A Aguaceros - LL Lloviznas - nv Nieve ó aguanieve - G Granizo (sin truenos) - T Tormenta.
 **** Sobre el nivel del mar.