

# DIRECCIÓN GENERAL DEL INSTITUTO GEOGRÁFICO Y ESTADÍSTICO

AÑO XIX

## BOLETÍN

1911.

Núm.º 236

DEL

24 - de Agosto

### OBSERVATORIO CENTRAL METEOROLÓGICO

#### Observaciones del Extranjero

Observaciones de la mañana á las 7 <sup>h</sup>										Id. en las 24 horas			Id. de la vispera por la tarde				
Estaciones	Barómetro		Temperatura	Humedad	Viento		Estado del cielo	Estado del mar	Lluvia ó nieve	Temp. extr.ªs		Baróm.ª 0º y al nivel del mar	Temperatura	Viento		Estado del cielo	
	al. y al nivel del mar	Var. en 3h			Dirección	F.ª				Máx.ª	Min.ª			Dirección	F.ª		
Escandinavia	Bodo	755.0 +0.2	10.2		cal.	0	c. cub.	cal.	6	11	7	753.1	8.4	S. N.	5	cub.	
	Cristiansund	757.4 +0.8	8.8		S. N.	4	Lluvia		9	11	8	756.3	10.2	S. S. N.	5	Lluvia	
	Skudesnoes																
Rusia y Austria	Riga	754.3 +0.3	15.2		N.	0	niebla.		5			753.4	15.4	S. N. E.	0	Lluvia	
	Moscou	759.7 +0.2	10.9		N. E.	0	S.					758.9	12.3	S.	0	S.	
	Nicolaiew	756.8	21.2		cal.	0	Nub.					755.2	24.4	cal.	0	S.	
	Feldkirch	760.6 +0.2	15.6		cal.	0	cub.		17	35	15	758.1	17.1	cal.	0	Lluvia	
	Gernornitz	757.2 +0.7	18.2		id.	0	cub.		26	30	17	756.9	19.3	id.	0	S.	
	Cracovia	759.5 +0.7	18.5		N.	1	id.			29	18	756.4	22.3	N.	1	cub.	
	Pola	758.5 +0.5	24.0		S. N. E.	1	c. cub.			32	22	757.9	24.6	S. E.	1	S.	
Viena	758.3 +0.2	18.6		cal.	1	cub.		11	28	17	756.6	18.0	N. E.	2	Tormenta		
Islas Británicas	Stormoway																
	Shields																
	Valentia	750.6 +0.5	15.0		S. N.	4	Nub.	N. E. S.	11	18.4	10.2	757.2	16.1	S.	3	cub.	
Francia	Gris Nez	758.8	16.6		S. S. E.	2	cub.	N. E.	22	15		758.8	19.2	N. E.	4	Nub.	
	St. Mathieu	758.8 -0.4	17.4		S. S. N.	3	cub.	N. E.	24	15		760.3	19.4	N. N. O.	2	c. d.	
	Isla de Aix	760.6	20.0		N. N. O.	3	S.	id.	3	27	19	758.4	19.5	N. N. O.	3	Lluvia	
	Biarritz	763.8	20.5		N.	4	c. cub.	N. E.	34	23	17	761.3	22.5	N. N. O.	4	Nub.	
	Paris	759.4 +0.6	17.5		cal.	0	S.			24.5	15.6	757.8	22.2	N. N. E.	2	c. d.	
	Clermont	760.3 +0.2	18.6		N. N.	2	Nub.			25.4	14.1	756.1	20.2	N.	4	c. cub.	
	Perpiñan	761.3 +1.0	22.0		N. O.	3	Nub.		1	29.1	17.7	758.5	19.9	S. N.	1	cub.	
	Cabo Sicié	758.2	21.4		S. N.	2	S.	N. E.		27	21	753.9	23.4	S. N.	2	niebla.	
	Niza	759.5 +1.0	20.5		cal.	0	c. cub.	id.	2	27	19	754.8	22.7	cal.	0	c. cub.	
Italia	Liorna	759.4	25.4		S	3	cub.		4			759.4	26.0	S	5	cub.	
	Roma	760.7	24.0		N	0	Nub.					760.0	26.9	N	2	S	
	Cagliari	761.7	27.0		N	1	c. d.					760.3	32.0	N	5	S	
	Palermo	760.4 +0.1	23.6		cal.	1	S					760.6	23.6	S	1	S	
Portugal	Porto	765.7 +0.3	17.2		E	3	c. cub.	N. E.	22	13		764.9	18.5	N	3	S	
	Lisboa	764.0 +0.6	19.7		N	4	c. cub.	N. E.	24	14		764.6	19.2	N	4	S.	
	Lagos	763.1 +0.2	24.5		cal.	0	S		22	17		763.3	19.4	N	3	S	
	Horta	769.2 +0.8	24.3		N. N. E.	0	S		26	20		768.6	22.6	N	1	c. d.	
	Angra	769.5	20.0		N	3	c. cub.	N. E.	27	19		767.7	22.0	N	3	c. cub.	
	Punta Delgada	768.3 +0.6	21.7		cal.	0	c. cub.	N. E.	25	21		768.4		N. N. N.	4	c. d.	
	Funchal	764.5 +0.5	25.7		N	3	c. d.	S.	25	15		765.5	25.2	N	3	c. d.	
Marruecos y Argelia	Tánger																
	Casablanca																
	Orán	762.5	20.8		S	1	S										
	Argel	761.7	25.0		N	2	S										
	Túnex	761.3	25.1		cal.	0	cub.										
Sfats	759.3	25.6		S	2	S											

**Precios de suscripción**

Un año 30 pesetas. Un semestre 15 pesetas

Administrador { Habilitado del material de la Dirección general del Instituto Geográfico y Estadístico. Madrid

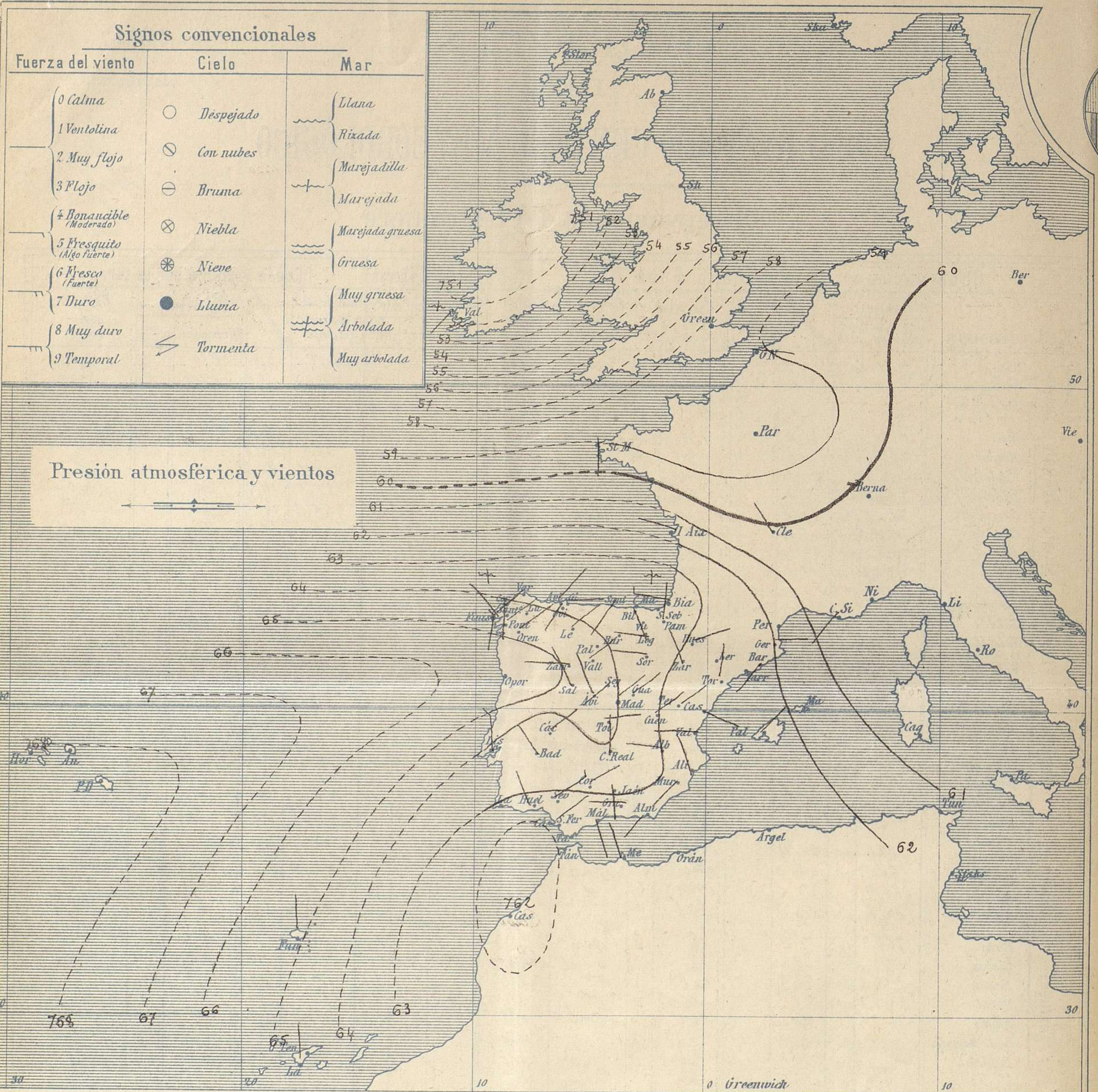
**Dirección : Adresse : Address :**

Señor

Jefe del Observatorio Central Meteorológico

Parque del Retiro

Madrid. (ESPAÑA)

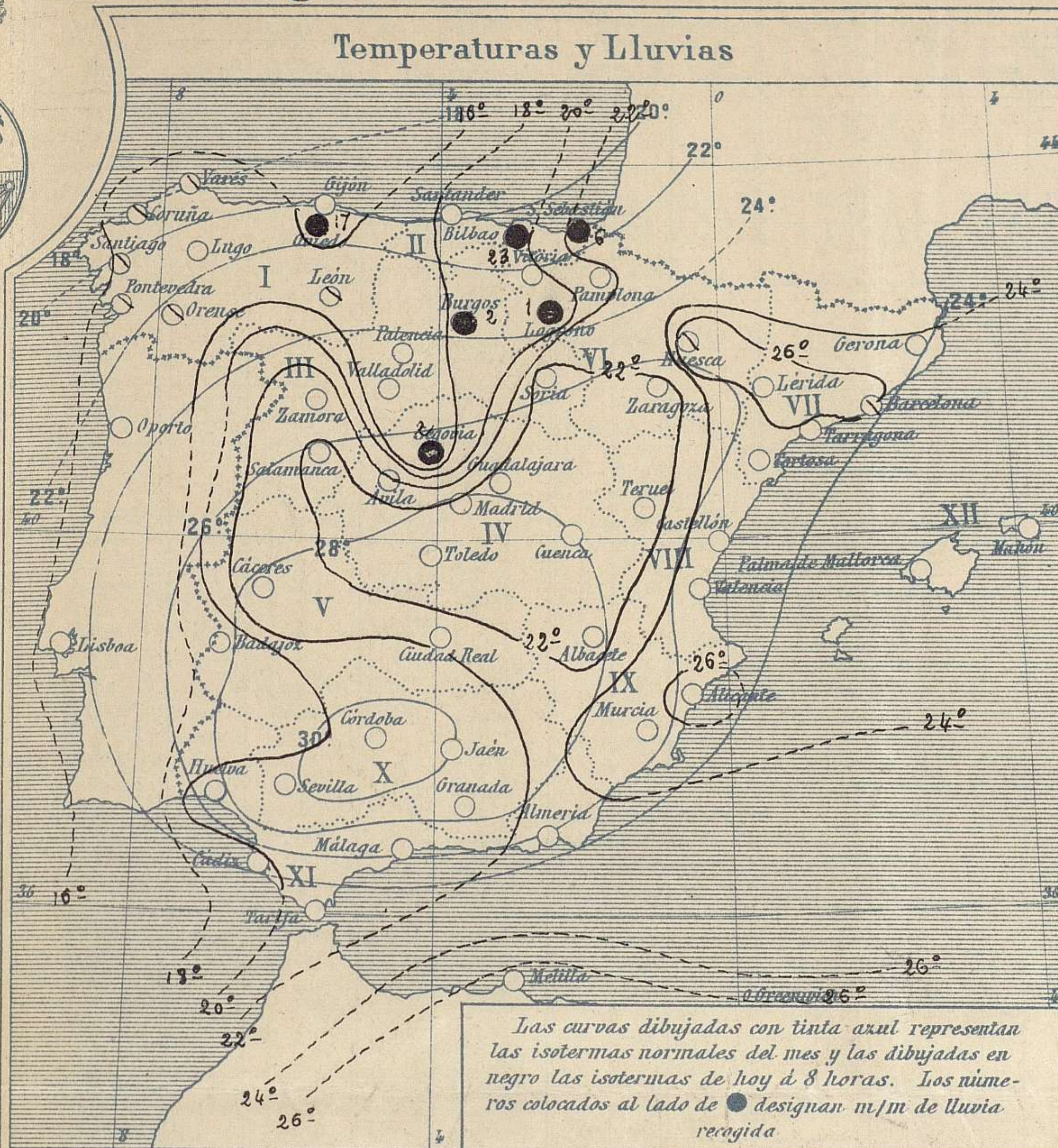


**Estado general**

Una depresión (751<sup>mm</sup>) se aproxima a Irlanda que ya produce mal tiempo en las costas occidentales de dicha isla. En el resto de España, aun persiste el tiempo lluvioso; pero en el resto de la Península ha mejorado mucho: el cielo vuelve a estar limpio de nubes, sopla el viento con moderación de dirección variable y la temperatura es suave. La máxima de ayer fue de 32° en Murcia y la mínima de hoy ha sido de 7° en León. Las mayores presiones residen al Sur de las Azores.

El Director general: Galarza

El Ingeniero Geógrafo, Jefe del Observatorio. J. Galbis



Las curvas dibujadas con tinta azul representan las isotermas normales del mes y las dibujadas en negro las isotermas de hoy á 8 horas. Los números colocados al lado de ● designan m/m de lluvia recogida

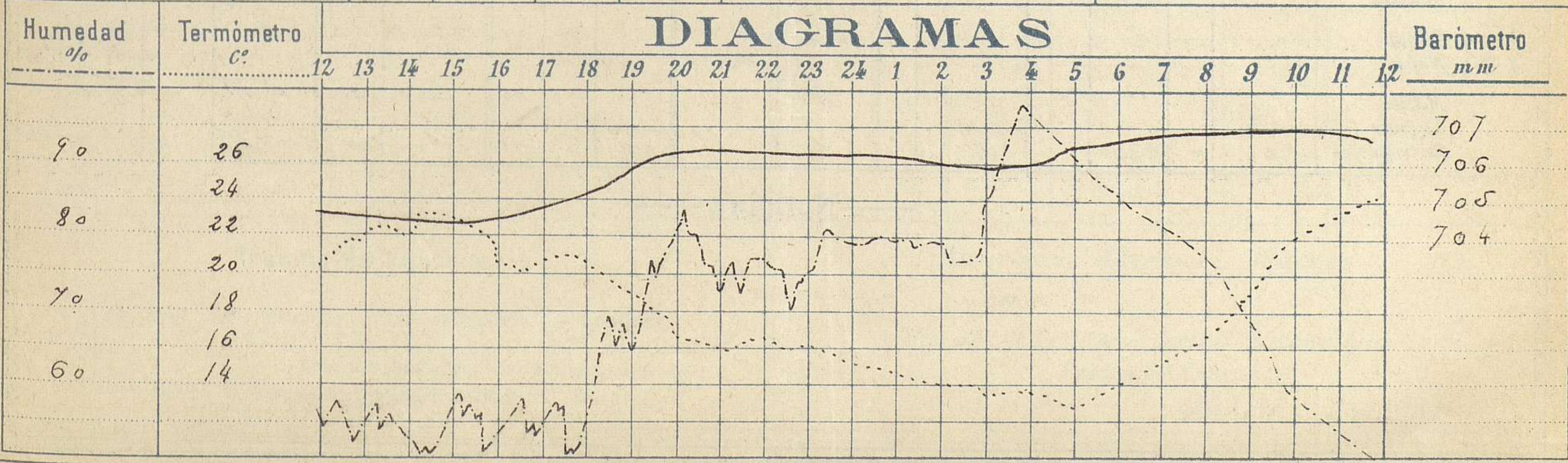
- Tiempo probable**
- EN LAS REGIONES
- I } Vientos moderados á fuertes de la región del W. y tiempo incierto. Marejada.
  - II }
  - III }
  - IV } Vientos moderados de dirección variable y buen tiempo.
  - V }
  - VI }
  - VII } Vientos moderados de dirección variable y buen tiempo.
  - VIII }
  - IX }
  - X } Vientos moderados de la región del Este y buen tiempo.
  - XI }
  - XII } Vientos moderados de dirección variable y buen tiempo.

Observaciones de Madrid entre 12<sup>h</sup> del día 23 y 12<sup>h</sup> del día 24

PARQUE DEL RETIRO (Altitud 667 m.)

Hora	Barómetro mm	Termómetro C.	Humedad %	Viento	Fuerza 0 á 9	Lluvia ó Nieve mm	Estado del Cielo	Notas
16	704.43	21.5	52	NW	3	"	Casi cubierto	Temp <sup>a</sup> máxima á la sombra 24.6
20	706.37	17.2	79	Cal	0	"	Casi despejado	Id mínima á la id 13.1
24	706.20	15.5	79	id	0	"	Id	
4	706.20	13.8	97	NNW	2	"	Despejado	
8	706.79	16.5	79	NE	2	"	Id	
12	706.69	24.6	50	SW	1	"	Nuboso	

DIAGRAMAS



Observaciones de España

Table with columns: Observaciones de la mañana á 8 horas, Id. en las 24 horas, Id. de la vispera á 16 horas. Rows list various Spanish cities and their weather data.

Noticias