

# DIRECCIÓN GENERAL DEL INSTITUTO GEOGRÁFICO Y ESTADÍSTICO

AÑO XIX

BOLETÍN

1911.

Núm. 195

DEL

14 Julio

## OBSERVATORIO CENTRAL METEOROLÓGICO

### Observaciones del Extranjero

Observaciones de la mañana a las 7 <sup>h</sup>										Id. en las 24 horas			Id. de la víspera por la tarde				
Estaciones	Barómetro		Temperatura	Humedad	Viento		Estado del cielo	Estado del mar	Lluvia ó nieve	Temp. extr. <sup>as</sup>		Baróm. a 0° y al nivel del mar	Temperatura	Viento		Estado del cielo	
	al y al nivel del mar	Var. en 3h			Dirección	F <sup>za</sup>				Máx.	Min.			Dirección	F <sup>za</sup>		
Escandinavia	Bodo	755,4			S.W.							762,3	12,4	N.W.	5	neb.	
	Cristiansund	763,7	-0,7	11,8	W.	7	niebla	Stb. lla	6	13	12	768,2	12,8	W.	6	niebla	
	Shudesnoes																
Rusia y Austria	Riga	762,6	-1,3	16,4	N.W.	0	sub.					764,3	13,2	N.	2	D.	
	Moscou	755,8	-0,3	9,6	N.W.	2	cul.		2			756,5	11,7	W.	1	neb.	
	Nicalaiew	765,8		15,1	N.E.	0	D.					763,5	14,3	N.	0	c.d.	
	Feldkirch	764,1	+0,3	15,5	cal.	0	sub?		8	25	17	765,4	17,6	N.E.	1	tormenta	
	Cernornitz	765,6	00	16,3	id.	0	cul.			29	13	765,7	17,0	cal.	0	cul.	
	Cracovia	766,4	-0,1	16,0	N.E.	1	D.			23	11	766,8	16,2	N.E.	1	cul.	
	Pola	762,9	+0,4	20,8	S.E.	1	cul.			29	18	762,7	21,4	N.W.	1	neb.	
	Viena	765,0	+0,7	17,2	N.W.	1	id.		2	27	17	763,8	21,5	N.W.	1	cul.	
Islas Británicas	Stornoway																
	Shields																
	Valentia	773,4	+00	27,2	N. cal.	0	D.	N. lla		23	12,8	773,9	26,1	N.W.	1	D.	
	Gris Nex	770,7	+0,4	16,0	N.E.	4	bruma	N. lla		20	14	769,6	16,4	N.E.	6	bruma	
Francia	St. Mathieu	770,3	00	18,4	S.W.	2	D.	St. lla		26	15	769,2	23,0	N.E.	5	D.	
	Isla de Aix	766,3		20,7	N.E.	3	D.	St. lla		35	18	775,0	29,5	N.E.	3	c.d.	
	Biarritz	766,7		22,0	N.W.	3	D.	Rix.		26	20	766,0	24,0	S.W.	3	D.	
	Paris	768,5	+0,5	19,4	N.W.	2	D.			29,1	15,1	767,0	26,3	N.	4	c.d.	
	Clermont	765,4	+0,4	21,0	cal.	0	c.d.			28,3	12,9	763,6	25,4	N.	4	neb.	
	Perpiñan	763,9	+0,2	24,6	S.	1	c.d.			28,6	16,9	763,6	26,5	S.	2	id.	
	Cabo Sicie	763,1		23,8	cal.	0	niebla			29	19	763,6	22,4	W.	2	sub.	
	Niza	762,6	+0,3	21,8	id.	0	c.d.	St. lla		28	16	763,6	22,9	N.W.	1	id.	
Italia	Liorna	763,5	00	21,6	N.	1	D.					763,9	22,0	N.E.	3	cul.	
	Roma	763,4	+0,2	19,4	N.E.	2	D.					763,1	20,6	S.E.	1	sub.	
	Cagliari	765,2		20,8	N.W.	4	D.					762,8	28,1	N.W.	5	D.	
	Palermo																
Portugal	Porto	763,7	+0,7	21,4	N.W.	4	D.	Rix.		29	19	762,8	24,4	S.E.	3	D.	
	Lisboa	762,4	+0,4	25,4	N.W.	2	D.	Rix.		28	20	761,7	23,4	W.	3	D.	
	Lagos																
	Horta																
	Angra																
	Punta Delgada	765,0	+0,3	22,5	cal.	0	cul.	St. lla		26	20	765,2	22,2	cal.	0	c. cul.	
Funchal	762,3	00	21,8	cal.	0	cul.	St. lla		23	15	762,8	22,0	cal.	0	cul.		
Marruecos y Argelia	Tánger																
	Casablanca																
	Orán	762,5		21,0	S.E.	1	D.										
	Argel	764,7		20,4	S.	2	D.										
	Túnex																
Sfaks																	

Precios de suscripción

Un año 30 pesetas. Un semestre 15 pesetas

Administrador { Habilitado del material de la Dirección general del Instituto Geográfico y Estadístico. Madrid

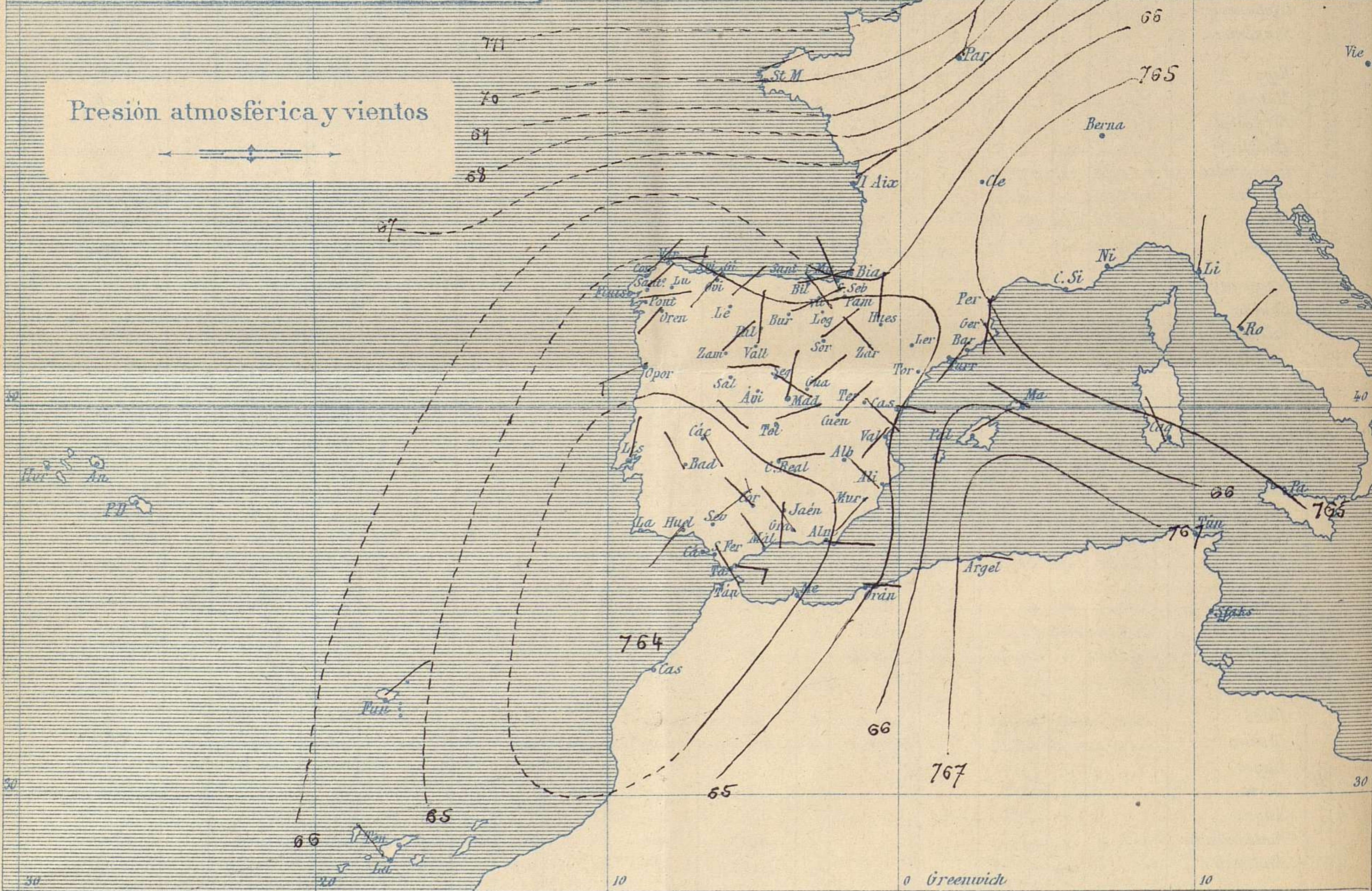
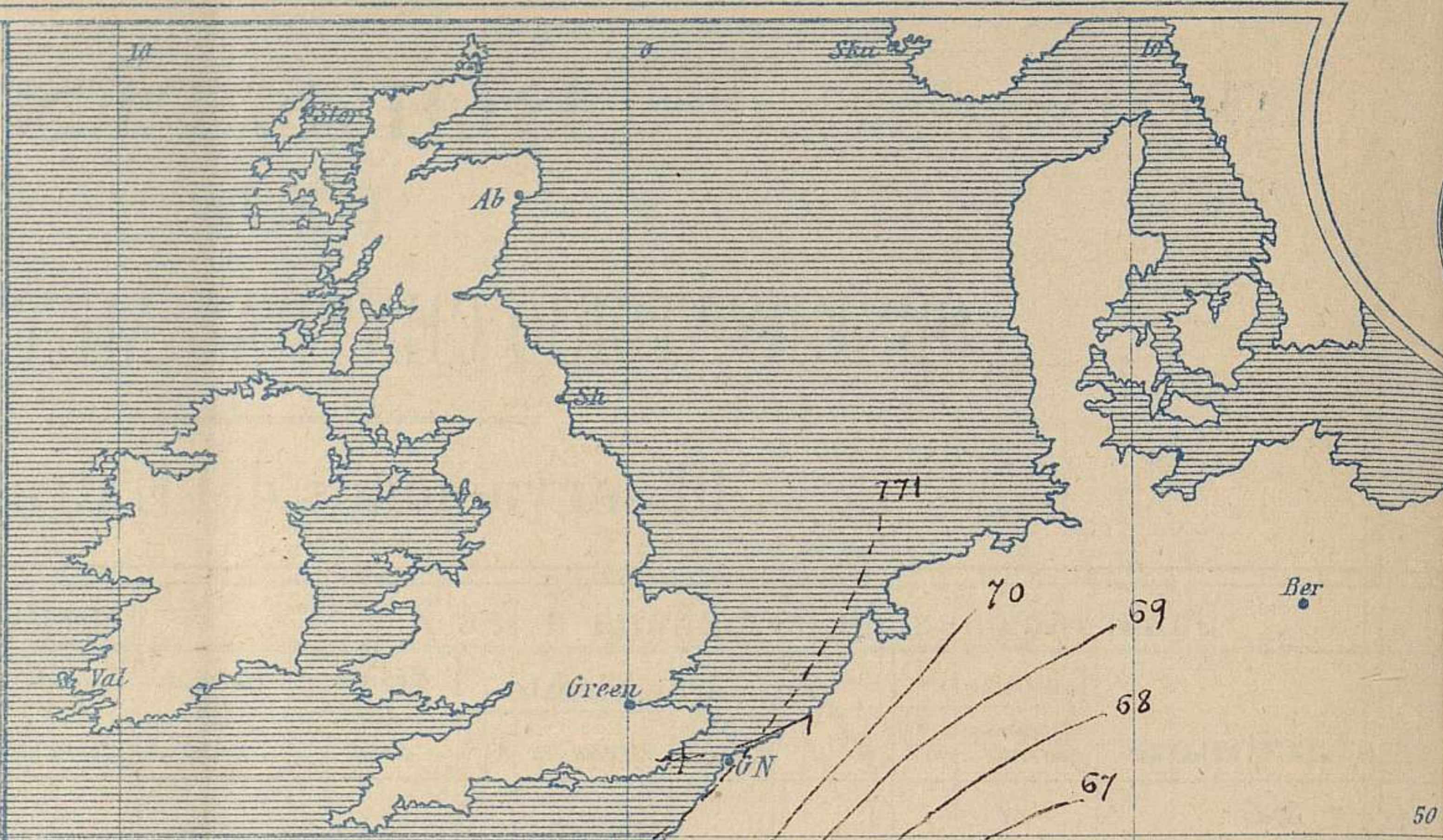
Dirección : Adresse : Address :

Señor

Jefe del Observatorio Central Meteorológico  
Parque del Retiro

Madrid. (ESPAÑA)

Signos convencionales		
Fuerza del viento	Cielo	Mar
0 Calma	○ Despejado	{ Llana
1 Ventolina	⊙ Con nubes	{ Rizada
2 Muy flojo	⊖ Bruma	{ Marejadilla
3 Flojo	⊗ Niebla	{ Marejada
4 Bonancible (Moderado)	⊗ Nieve	{ Marejada gruesa
5 Fresquito (Algo fuerte)	⊗ Nieve	{ Gruesa
6 Fresco (Fuerte)	● Lluvia	{ Muy gruesa
7 Duro	⚡ Tormenta	{ Arbolada
8 Muy duro		{ Muy arbolada
9 Temporal		



Estado general

El estado atmosférico de hoy, es semejante al de ayer. Las menores presiones (764<sup>mm</sup>) residen al S.W. de nuestra Península y las más elevadas sobre las Islas Británicas. El tiempo, continúa bueno por todas partes de cielo bastante claro, vientos flojos o moderados de dirección variable y la temperatura es elevada. La máxima de ayer fue de 41° en Sevilla y la mínima de hoy ha sido de 14° en León y Burgos.

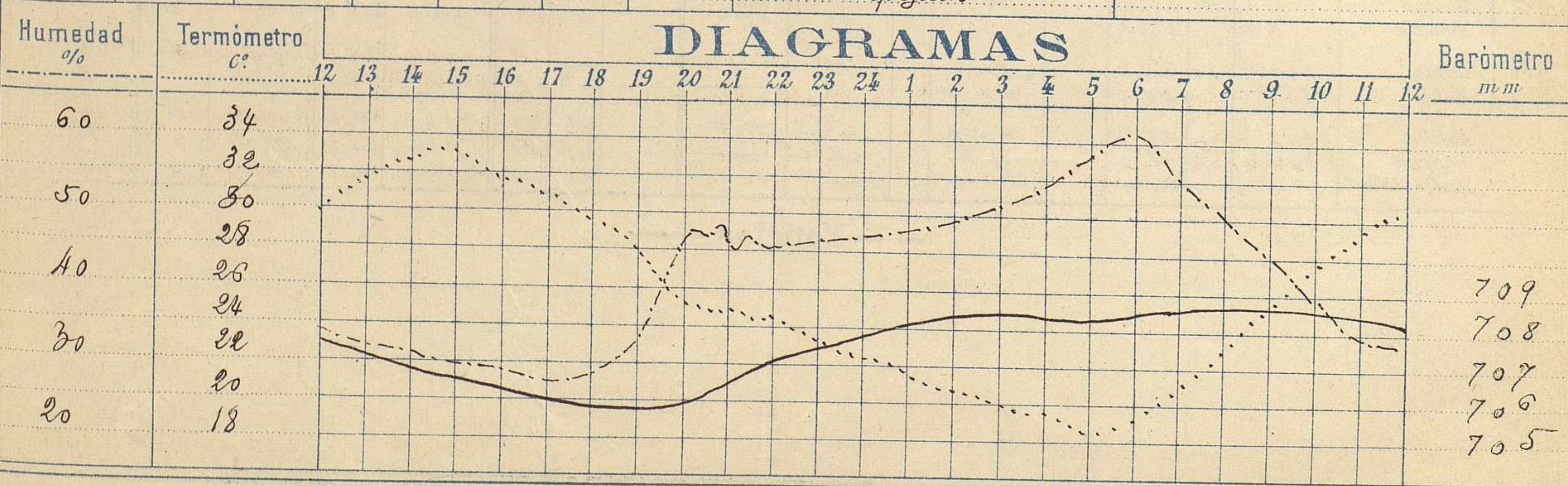




Observaciones de Madrid entre 12<sup>h</sup> del día 13 y 12<sup>h</sup> del día 14

PARQUE DEL RETIRO (Altitud 667 m.)

Hora	Barómetro m m	Termómetro C°	Humedad %	Viento	Fuerza 0 a 9	Lluvia ó Nieve m m	Estado del Cielo	Notas
16	706.17	31.7	29	WSW	2		Casi despejado	Temper <sup>a</sup> máxima a la sombra 33.0
20	705.22	25.6	47	W	1		Id id	Id mínima id 18.8
24	707.80	22.6	47	SE	2		Despejado	
4	708.30	19.5	54	ENE	2		Id	
8	708.60	23.2	50	N	0		Id	
12	708.09	30.4	33	Calma	0		Casi despejado	



# Observaciones de España

Observaciones de la mañana á 8 horas										Id. en las 24 horas		Id. de la vispera á 16 horas						
Estaciones	Barómetro		Temperatura	Humedad	Viento		Estado del cielo	Estado del mar	Lluvia ó nieve	Temp. extr. as		Barom. á 0° y al nivel del mar	Temperatura	Viento		Estado del cielo		
	á 0° y al nivel del mar	Var. en 3h.			Dirección	F <sup>ta</sup>				Max.	Min.			Dirección	Fuerza			
Región del N.W. I.	La Coruña	764,3	+0,3	21,6		S. E.	1	Niebla	Riv.		31	+5	763,6	28,0	S. N. E.	1	D°	
	Vares	764,7		17,8		S.	5	Niebla	Cal.				765,0	18,1	S.	5	Niebla	
	Avilés																	D°
	Gijón																	D°
	Oviedo	765,4		20,6		S. N.	0	D°			27	16	763,5	26,0	S. E.	2	D°	
	Finisterre	765,3		33,6		cal.	0	D°	Sl.				763,5	31,3	cal.	0	D°	
	Santiago	763,6		23,4		S. E.	2	D°			33	18	761,9	29,9	S. E.	3	C. d.	
	Pontevedra	763,0	+0,9	23,0		S.	1	D°			34	17	761,4	27,2	S. W.	4	D°	
	Lugo																	D°
	Orense	763,3	+1,2	26,4		S. W.	0	D°			36	19	761,1	35,8	S. W.	0	D°	
León	763,2		20,6		S. E.	0	D°			32	14	760,6	24,1	W.	2	D°		
Región Cantábrica II	Santander	767,0		27,0		S. E.	1	D°	Riv.				766,2	22,0	S. E.	4	D°	
	Punta Galea	766,3		21,8		S. E.	3	D°	Riv.				765,8	23,3	S. N. E.	2	C. d.	
	Bilbao	765,9	0,0	21,0		S. E.	1	D°			29	15	764,6	27,4	S.	2	Bruma	
	Cabo Machichaco																	
	Igueldo																	D°
	San Sebastián	764,6	0,0	25,0		S. W.	2	D°	Sl.		25	17	764,5	25,4	S. W.	2	D°	
Región del Duero III	Zamora	766,7	+0,3	22,5		S. E.	1	D°			35	17	763,3	32,8	S. E.	0	Sub.	
	Palencia																	D°
	Burgos	763,5	+0,7	20,5		S. N. E.	1	D°			27	14	761,2	26,7	S. N. E.	3	D°	
	Soria	763,6		22,2		S. E.	0	D°			28	16	762,0	27,4	S. E.	2	C. cub.	
	Valladolid	765,8	+0,2	20,6		S.	1	D°			34	17	760,0	32,0	S. E.	2	D°	
	Salamanca	766,5	+0,2	22,2		S.	2	C. d.			35	16	762,6	32,4	S. W.	2	sub.	
Región Central IV	Ávila	764,2		20,5		cal.	0	D°			29	17	761,3	28,5	S. E.	3	C. d.	
	Segovia	763,1	+0,2	24,0		S. E.	0	D°			35	16	760,6	38,2	S. E.	3	C. cub.	
	Madrid	764,4	+0,5	23,2		S.	0	D°			37,8	18	760,4	31,7	S. W.	2	C. d.	
	Toledo	764,3	+0,8	23,8		S. N. E.	2	D°			35	19	739,7	34,9	S. N. W.	2	C. d.	
	Guadalajara	763,7	+0,2	23,0		S. E.	0	C. d.			31	16	759,9	30,2	S.	1	Sub.	
	Cuenca	765,0	+0,4	22,4		S. E.	1	D°			33	11	761,3	30,8	S.	1	id.	
	Alto Extrem. Ebro VI	Cáceres	762,8		25,4		S. E.	2	D°			37	20	760,9	34,6	S.	2	D°
		Badajoz	762,2	+0,4	27,4		S. W.	1	C. d.			38	19	759,8	36,4	S. W.	1	D°
		Ciudad Real	764,0	+1,1	22,0		S.	1	D°			35	17	761,5	35,6	W.	3	sub.
		Logroño	764,7		20,6		S. N. W.	1	D°			36	17	762,1	31,0	S. E.	0	D°
Región Leonesa VII	Vitoria	766,2		21,6		S. W.	0	D°			31	15	763,4	28,0	S. W.	3	sub.	
	Pamplona	764,2	+3,0	26,1		S. N. W.	0	Niebla			33,8	14,5	762,0	31,3	S. W.	0	id.	
	Huesca	764,7	+4,5	24,0		S. W.	0	D°			36	18	765,2	35,0	S. W.	0	D°	
	Zaragoza																	D°
Cataluña VIII	Lérida																	D°
	Gerona	767,8	+3,8	25,7		S. E.	1	sub.			32	18	767,2	30,7	S. W.	0	D°	
	Barcelona	765,6	+0,5	27,0		S. W.	0	C. d.	Riv.		30	21	764,5	27,5	S. S. W.	2	C. d.	
	Tarragona																	D°
Tortosa	765,3	0,0	24,2		cal.	0	C. d.			31	19	763,9	29,1	S.	4	D°		
Región Levantina IX	Teruel	765,9		20,6		S. E.	0	Niebla			31	13	762,0	29,4	S.	0	sub.	
	Castellón	765,2	0,0	25,5		S. N. E.	0	D°			27	22	765,0	25,4	S. E.	1	C. d.	
	Valencia	764,4	0,0	25,4		S. W.	0	D°			27	19	764,9	26,2	S. E.	1	D°	
																		D°
Región de Guadalupe X	Albacete	764,4		23,3		S. E.	3	D°			30	16	762,1	27,5	S. E.	3	C. d.	
	Alicante	765,5	+0,6	26,6		S.	0	D°	cal.		27	17	765,0	24,6	S. N. E.	1	D°	
	Murcia	765,2	+0,1	22,4		S. W.	1	D°			30	17	764,4	28,6	S. E.	4	C. d.	
	Sevilla	763,2		27,0		S. E.	5	D°			41	20	763,2	39,4	S. E.	7	D°	
	Córdoba	763,9	+0,8	27,0		S. W.	1	D°			40	20	761,3	37,4	S. W.	1	C. d.	
	Jáen	763,6		29,2		S.	0	D°			35	22	760,5	34,2	S. N. W.	1	C. d.	
	Granada	762,4		22,2		S. W.	1	D°			33	18	761,8	31,5	S.	4	D°	
Región de Huelva XI	Huelva	762,5		25,5		S. W.	3	D°	Cal.		32	21	760,3	30	S. W.	2	D°	
	Algeciras																	D°
	San Fernando	763,2	+0,3	24,7		S. E.	2	C. d.	Sl.		31	21	760,5	28,9	S.	7	D°	
	Tarifa	762,7		22,6		S.	5	Niebla	id.		21		761,8	24,0	S.	6	D°	
	Málaga	763,9	+0,2	25,2		S. W.	0	D°	Sl.		27	21	764,0	26,4	S. E.	3	D°	
	Almería	762,2		28,0		S.	1	D°	Sl.		30	27	761,3	28,6	S.	5	D°	
																		D°
Región de Baleares XII	Palma	766,5	+0,2	23,2		S. N. E.	1	D°			28	19	766,3	26,4	S. W.	3	D°	
	Mahón	765,1		28,2		S. N. W.	1	D°			29	13	764,7	28,0	S. N. E.	1	D°	
																		D°
																		D°
																		C. d.
																		sub.
																		D°
																		sub.
																		D°
																		sub.

## Noticias

905  
 807  
 2907  
 607  
 07

92

93