

DIRECCIÓN GENERAL DEL INSTITUTO GEOGRÁFICO Y ESTADÍSTICO

AÑO XIX

BOLETÍN

1911.

Núm. 188

DEL

7 de Julio.

OBSERVATORIO CENTRAL METEOROLÓGICO

Observaciones del Extranjero

Observaciones de la mañana a las 7 ^h										Id. en las 24 horas			Id. de la vispera por la tarde				
Estaciones	Barómetro		Temperatura	Humedad	Viento		Estado del cielo	Estado del mar	Lluvia ó nieve	Temp. extr. ^{as}		Baróm. a 0° y al nivel del mar	Temperatura	Viento		Estado del cielo	
	al' y al nivel del mar	Var. en 3h			Dirección	F ^{ta}				Máx.	Min.			Dirección	F ^{ta}		
Escandinavia	Bodo	758.0	+1.4	9.8		SSW	2	Cub ^o	M ^{llo}	24	11	8	754.6	11.0	SSW	4	Luvia
	Cristiansund	763.9	+0.2	9.6		WSW	5	Cl ^a	id	9	14	9	759.2	11.8	WSW	5	Ll ^a
	Skudesnoes																
Rusia y Austria	Riga	768.0	-0.6	17.2		SN	1	G ^o					769.2	16.2	SN	1	D ^o
	Moscou	761.6	-0.6	16.5		NNE	1	Cub ^o					767.1	17.8	NNE	1	Cub ^o
	Nicolaiev	758.9	-	18.3		cal	0	Cub ^o		2			759.7	20.1	N	0	G ^o
	Feldkirch	766.4	+0.3	20.2		NNW	1	G ^o			21	19	766.1	20.4	cal	0	G ^o
	Gernorvix	763.3	-1.2	11.2		NN	3	Luvia		18	16	9	766.3	11.5	id	0	Luvia
	Cracovia	768.8	-0.4	13.4		SW	1	G ^o		Inap ^{ta}	20	9	767.5	14.3	NNW	1	G ^o
	Pola	767.2	0.0	20.2		ENE	1	id			26	17	767.4	19.9	ENE	1	G ^o
Viena	768.0	+0.2	15.5		WNW	1	Nub ^o			21	14	769.0	15.5	WNW	1	Nub ^o	
Islas Británicas	Stornoway												769.9	16.1	WSW	1	Cub ^o
	Shields																
	Valentia	770.1	+0.3	11.7		NNE	1	Broma	M ^{llo}	183	10.6						
Francia	Gris Nez	768.5	+0.2	16.6		NE	3	Broma	Ris ^a	22	15		767.6	18.6	ENE	3	Broma
	St. Mathieu	767.6	+0.3	19.0		ENE	4	id	id	27	14		767.4	20.0	NE	4	D ^o
	Isla de Aix	765.6	-	18.0		ENE	2	D ^o	Ll ^a	34	16		764.7	20.2	NNW	2	D ^o
	Biarritz	766.5	-	22.8		cal	0	D ^o	Ll ^a	25	19		765.7	23.0	WSW	2	Cl ^o
	Paris	767.6	+0.5	20.2		ENE	1	G ^o		28	21		766.4	26.5	ENE	2	D ^o
	Clermont	765.9	+0.4	20.0		WNW	2	D ^o		27	19		764.0	25.3	cal	0	id
	Perpiñan	766.6	+0.9	22.0		NE	1	G ^o		29	16.9		764.7	26.8	id	0	Cl ^o
	Cabo Sicié	765.5	-	23.2		NE	3	Broma	Ris ^a	27	20		764.1	23.6	E	2	Broma
	Niza	767.0	+1.0	21.7		cal	0	D ^o	Cal	28	18		765.0	21.2	cal	0	Nub ^o
Italia	Liorna	766.8	+0.5	21.4		NE	3	D ^o					765.0	24.2	NE	4	D ^o
	Roma	765.2	+0.4	18.8		N	3	Cub ^o					763.8	23.0	SW	2	D ^o
	Cagliari	763.2	-	22.8		SE	2	Nub ^o					762.8	27.2	S	4	Nub ^o
	Palermo	764.1	+1.0	25.5		SE	1	D ^o					763.3	23.4	ESE	1	D ^o
Portugal	Porto	763.8	+0.6	26.1		ENE	3	Nub ^o	Ris ^a	29	20		763.8	26.1	ENE	2	Cub ^o
	Lisboa	762.8	+0.5	23.5		NE	2	D ^o	Ris ^a	28	21		761.9	24.5	WNW	2	D ^o
	Lagos	763.7	+1.0	23.0		E	1	D ^o	M ^{llo}	26	19		763.2	22.0	cal	0	D ^o
	Horta	767.6	0.0	18.5		SW	2	Nub ^o	Ll ^a	24	18		768.4	19.0	SW	1	C.d ^o
	Angra	767.5	+0.2	18.7		W	1	Nub ^o	Ris ^a	23	16		769.0	19.7	S	2	C.d ^o
	Punta Delgada	767.1	+0.1	20.0		ENE	3	C.d ^o	Ll ^a	22	17		767.9	18.4	cal	0	C. cub ^o
	Funchal	764.9	+0.5	20.0		SW	2	Cub ^o	Ris ^a	21	14		764.4	20.1	SW	2	Cub ^o
Marruecos y Argelia	Tánger																
	Casablanca																
	Orán	763.7	-	21.0		NE	2	Nub ^o									
	Argel	764.4	-	27.2		E	3	Broma									
	Túnex	764.7	-	24.0		S	2	Cub ^o									

Precios de suscripción

Un año 30 pesetas. Un semestre 15 pesetas

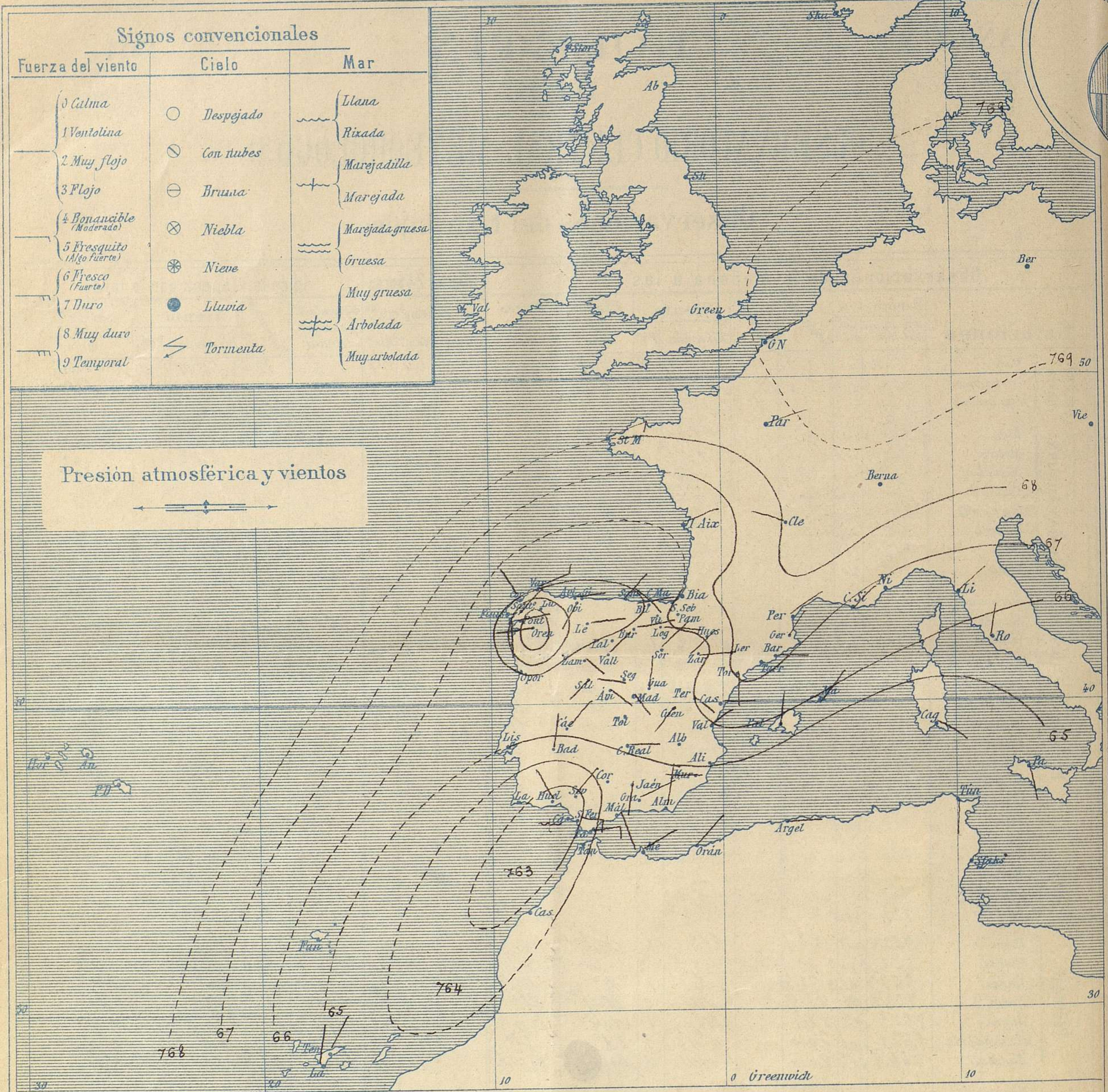
Administrador } Habilitado del material de la Dirección general del Instituto Geográfico y Estadístico. Madrid

Dirección: Adresse: Address:

Señor

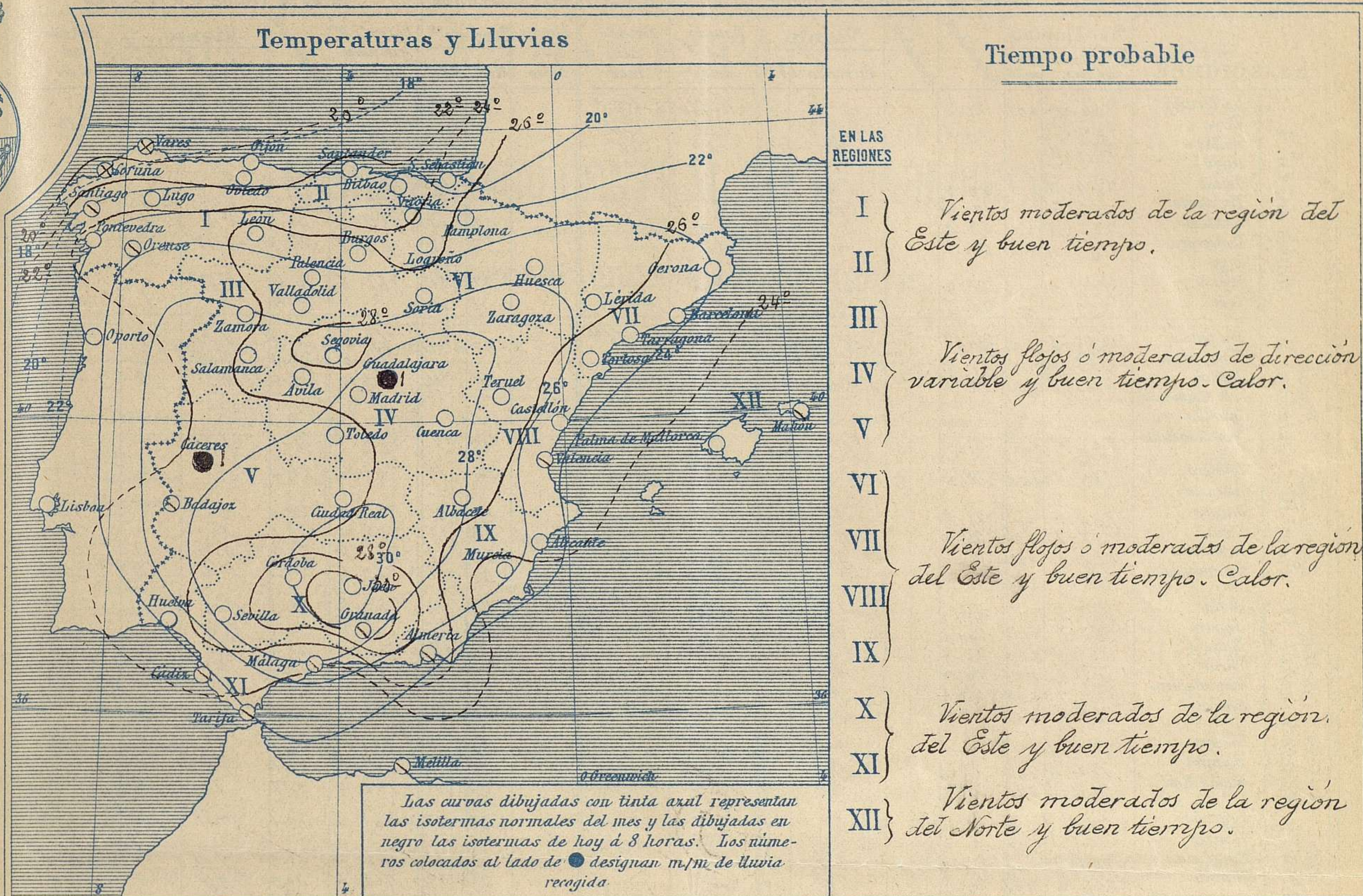
Jefe del Observatorio Central Meteorológico
Parque del Retiro

Madrid. (ESPAÑA)



Estado general

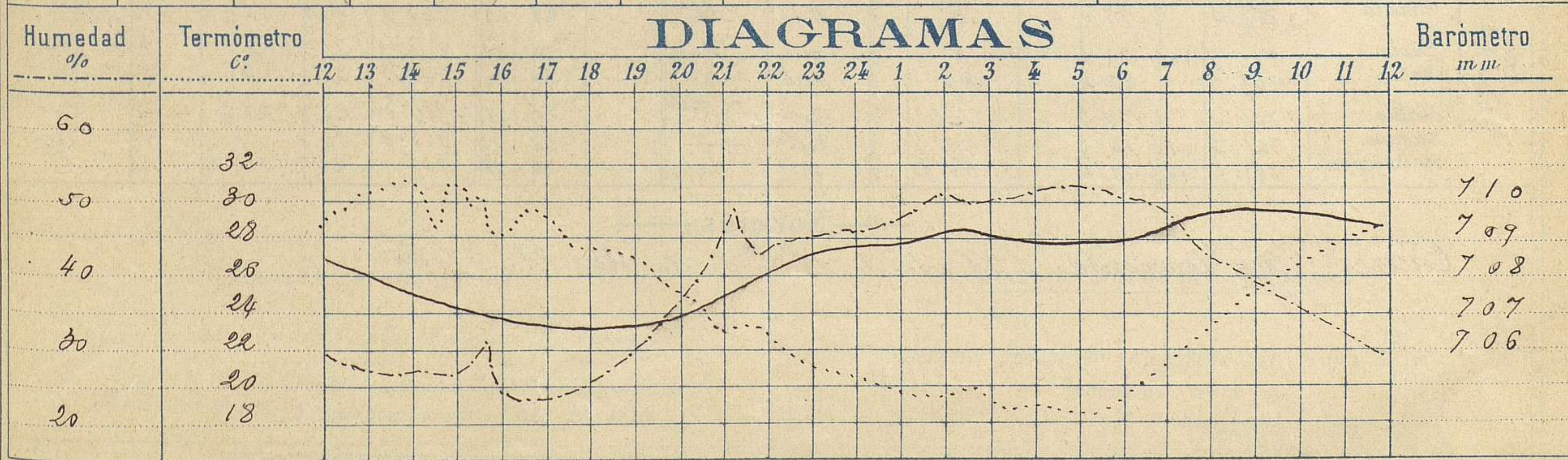
Al Sur de nuestra Península en Africa, existe una extensa área de presiones débiles con un centro situado en el Cáico de Cádiz (763 mm) y en el N.W. de España se acusa también un descenso barométrico, de poca importancia. El tiempo es bueno, el cielo generalmente aparece claro, soplan los vientos con poca fuerza de dirección variable y la temperatura es elevada. La máxima de ayer fue de 39° en Badajoz y la mínima de hoy ha sido de 9° en Burgos.



Observaciones de Madrid entre 12^h del día 6 y 12^h del día 7

PARQUE DEL RETIRO (Altitud 667 m.)

Hora	Barómetro m.m.	Termómetro C°	Humedad %	Viento	Fuerza 0 a 9	Lluvia ó Nieve m.m.	Estado del Cielo	Notas
16	706.79	28.2	25	Calma	0		Casi cubierto	Temper. máxima a la sombra 31.3
20	706.98	25.3	37	SSO	3		Id. despejado	Id. mínima id 18.6
24	708.80	20.8	46	SSO	3		Id. id	
4	709.05	19.2	52	E	2		Id. id	
8	709.84	23.4	43	SE	1		Despejado	
12	709.52	29.3	30	ESE	3		Id.	



Observaciones de España

Observaciones de la mañana à 8 horas										Id. en las 24 horas		Id. de la vispera à 16 horas						
Estaciones	Barómetro		Temperatura	Humedad	Viento		Estado del cielo	Estado del mar	Lluvia ó nieve	Temp. extr. AS		Barom. à 0° y al nivel del mar	Temperatura	Viento		Estado del cielo		
	à 0° y al nivel del mar	Var. en 3h			Dirección	F ^{za}				Max.	Min.			Dirección	Fuerza			
Región del N.W. I	Lia Coruña	764.6	+0.4	20.2		NW	1	Niebla	Riz ^a		27	17	761.8	20.6	NNW	2	D°	
	Vares	764.9		14.6		ENE	5	id	Cal				763.6	17.5	ENE	3	Cub°	
	Avilés	764.8				E	3	D°	LL ^a				764.3		E	4	D°	
	Gijón																	
	Oviedo	764.3		20.0		SW	0	D°			23	15	763.5	23.0	E	1	D°	
	Finisterre	765.6		17.2		Cal	0	D°	LL ^a					765.7	27.2	NNW	3	Nub°
	Santiago	763.4		23.3		NE	2	Nub°			34	19	762.2	31.4	SE	0	id	
	Pontevedra	763.4	+0.1	24.2		E	1	Cd°			32	18	762.7	27.8	SW	2	Cub°	
	Lugo																	
	Orense	763.4	+0.3	23.4		W	0	Cub°			37	21	761.6	36.6	SW	0	Cub°	
León	763.0		21.5		E	0	D°			31	16	?	25.4	S	1	D°		
Región Cantábrica II	Santander	765.6		24.7		NE	2	D°	M ^{lla}				765.4	20.8	NE	5	D°	
	Punta Galea	765.1		23.0		SE	2	D°	id				765.0	22.2	NNW	4	Cd°	
	Bilbao	763.8	+0.1	22.6		SE	3	D°			29	16	764.0	25.6	NNW	3	D°	
	Cabo Machichaco																	
	Igueldo																	
San Sebastián	765.0	+1.0	27.6		W	1	D°	LL ^a		23	17	764.0	22.6	NNW	3	D°		
Región del Duero III	Zamora	767.1	+2.0	22.1		SE	0	Cd°			34	18	763.7	31.1	E	1	Nub°	
	Palencia																	
	Burgos	764.6	+0.3	21.5		E	0	D°			29	9	760.9	28.0	E	0	Nub°	
	Soria	765.4		22.0		NE	0	D°		Inap.	28	15	762.6	25.6	N	3	Cub°	
	Valladolid	762.8	+0.4	23.0		NE	0	D°			32	18	760.2	31.8	NNW	1	Cd°	
Salamanca	766.5	+0.6	25.0		SW	1	D°			33	16	763.4	29.2	NE	2	Cub°		
Región Central IV	Avila	765.7		20.0		SE	5	Cd°			27	16	761.5	26.5	SE	3	Cd°	
	Segovia	763.8	+0.1	24.0		W	0	D°			31	17	760.5	30.0	SE	0	Cd°	
	Madrid	765.7	+1.0	23.4		SE	1	D°			31.3	18.6	761.6	28.2	Cal	0	Cub°	
	Toledo	765.6	+1.1	22.0		E	2	Cd°			34	19	760.3	32.3	E	2	Nub°	
	Guadalajara	765.1	+0.9	23.4		SW	0	D°			30	16	760.9	29.0	S	5	id	
Cuenca	765.4	+0.3	23.5		SW	0	D°			31	11	761.5	29.0	S	1	D°		
Extrem. Mancha V	Cáceres	764.7		21.6		NE	2	Cub°			38	18	760.5	25.6	S	5	Cub°	
	Badajoz	764.4	+0.6	26.4		N	1	Nub°			39	20	759.8	35.4	NNW	0	D°	
	Ciudad Real	764.5	+1.2	22.3		E	1	Cd°			33	15	762.0	30.8	W	1	Cub°	
Alto Ebro VI	Logroño	768.1		22.6		E	0	D°			36	18	765.7	30.7	NNW	0	Nub°	
	Vitoria																	
	Pamplona	765.7		24.0		NE	1	D°			33	17	761.3	31.0	SW	0	Nub°	
	Huesca	765.4	+0.4	26.7		SW	0	D°			35	19	762.4	30.0	ENE	0	Cub°	
	Zaragoza	765.6	+0.5	24.6		E	1	D°			35	19	761.6	33.0	E	0	D°	
Cataluña VII	Lérida																	
	Gerona	769.0		23.8		NE	3	D°			31	14	767.7	30.2	NE	1	D°	
	Barcelona	767.0	+1.0	25.0		ENE	1	D°	M ^{lla}		30	20	765.8	26.0	E	2	Cd°	
	Tarragona																	
	Tortosa	766.6	+0.5	25.1		SE	1	D°			30	20	765.0	27.7	SE	4	D°	
Lérida VIII	Teruel	766.2		19.7		SE	0	D°			31	17	764.5	25.0	SE	0	Nub°	
	Castellón	766.2	+0.3	25.6		E	1	D°			27	20	760.1	25.7	SE	2	D°	
	Valencia	766.5	+1.2	25.0		NE	0	Nub°			27	17	765.0	26.0	SE	1	Nub°	
Región Guadalupe IX	Albacete	765.6		22.3		E	1	Cd°			31	15	761.4	30.2	E	2	Cd°	
	Alicante	765.7	+1.2	25.6		E	0	id	LL ^a		28	20	763.6	25.0	NE	2	Nub°	
	Murcia	764.4	+0.8	23.4		W	1	id			30	19	763.1	27.2	E	3	id	
Región Guadalupe X	Sevilla	763.2		27.6		NE	2	D°			38	20	759.9	35.4	NE	3	D°	
	Córdoba																	
	Jáen	763.8		27.7		S	1	D°			34	21	759.6	33.6	NE	0	Nub°	
	Granada	763.5		26.4		ENE	0	Nub°			31	19	761.4	30.9	W	1	id	
Región Guadalupe XI	Huelva	763.2		25.9		NNW	1	D°			30	20	760.8	27.3	SW	6	id	
	Algeciras																	
	San Fernando	763.3	+0.4	24.2		ENE	5	Nub°	M ^{lla}		29	20	761.3	26.0	ENE	7	D°	
	Tarifa	763.1		22.5		E	0	id	M ^{lla}				761.6	23.0	E	5	D°	
	Málaga	765.1	+0.8	23.8		SE	0	Cub°	M ^{lla}		26	22	763.6	25.0	SE	3	D°	
Almería	763.2		27.0		N	1	Nub°	LL ^a		29	25	760.3	27.7	E	3	Cd°		
Región Guadalupe XII	Palma	766.1	+0.4	23.4		N	1	D°	Riz ^a		29	19	764.7	26.4	N	2	Nub°	
	Mahón	765.9		23.4		NE	1	Nub°			27	20	763.8	25.0	N	2	Cd°	
	Melilla	766.2		22.3		NE	1	Cub°	M ^{lla}		25	19	766.0	24.8	NE	2	Cub°	
	Laguna	765.2	+1.0	16.5		N	3	Nub°			30	13	763.9	16.8	N	3	Cub°	
Sta Cruz de Ten.	765.4	+0.6	21.6		NNW	2	D°	Cal		23	18	764.0	22.2	NNW	4	D°		

Noticias

Cáceres. Ayer tormenta S.W. desde 18.30 hasta las 21. Llovió