

BOLETÍN DEL SERVICIO METEOROLÓGICO

AÑO XXXVII
Núm. 232

OBSERVACIONES DEL EXTRANJERO

1929
9 de Agosto

Table with columns for ESTACIONES, PREJÓN, VIENTO, TEMPERATURA, TIEMPO, etc., listing weather data for various international stations like Seydisfjord, Reykjavik, Zurich, Berna, etc.

RADIOGRAMAS TRANSMITIDOS DESDE BARCOS. Table with columns: DIA, HORA, LAT. N, LONG. W, PRES. MB, VIENTO.

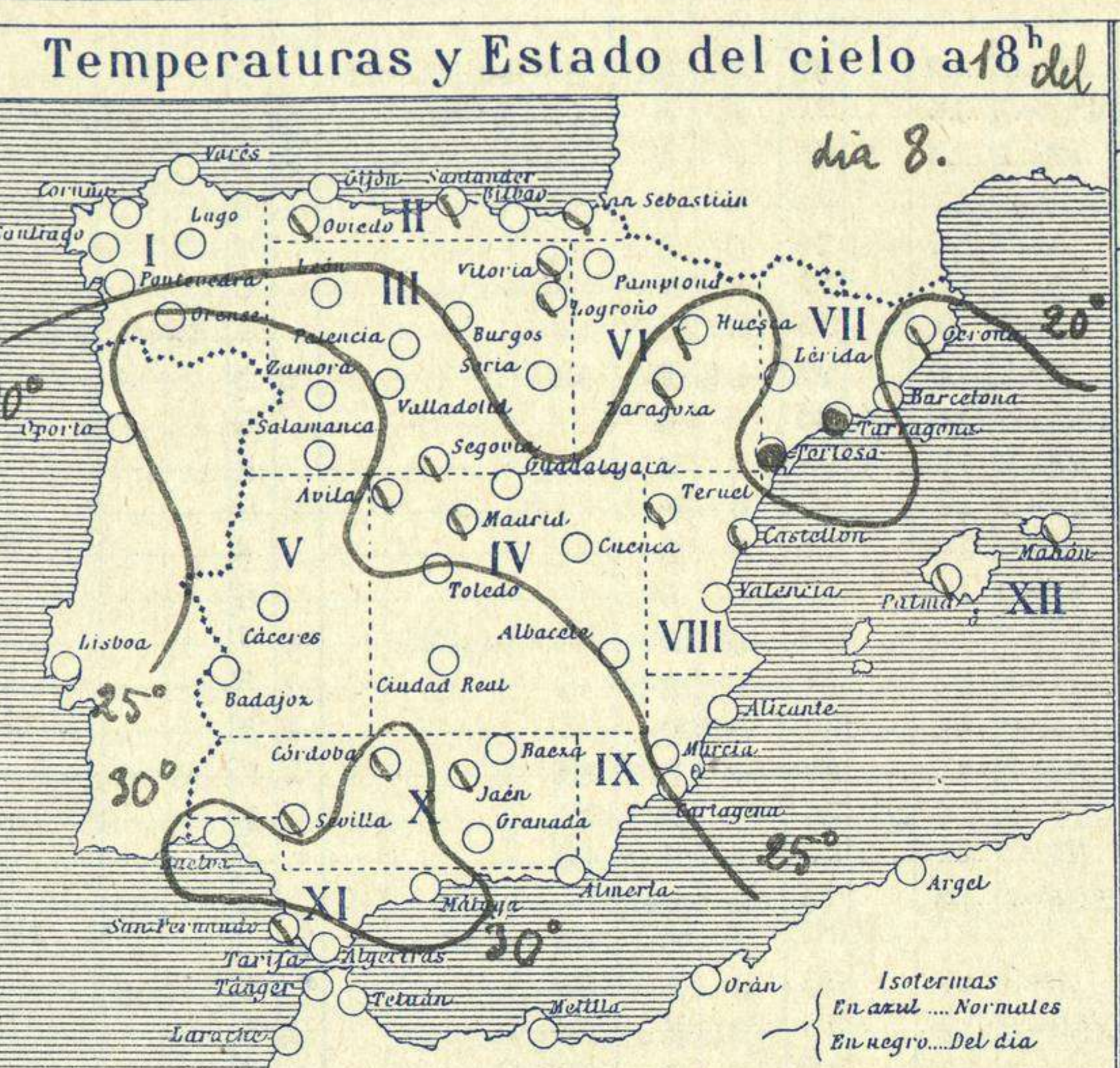
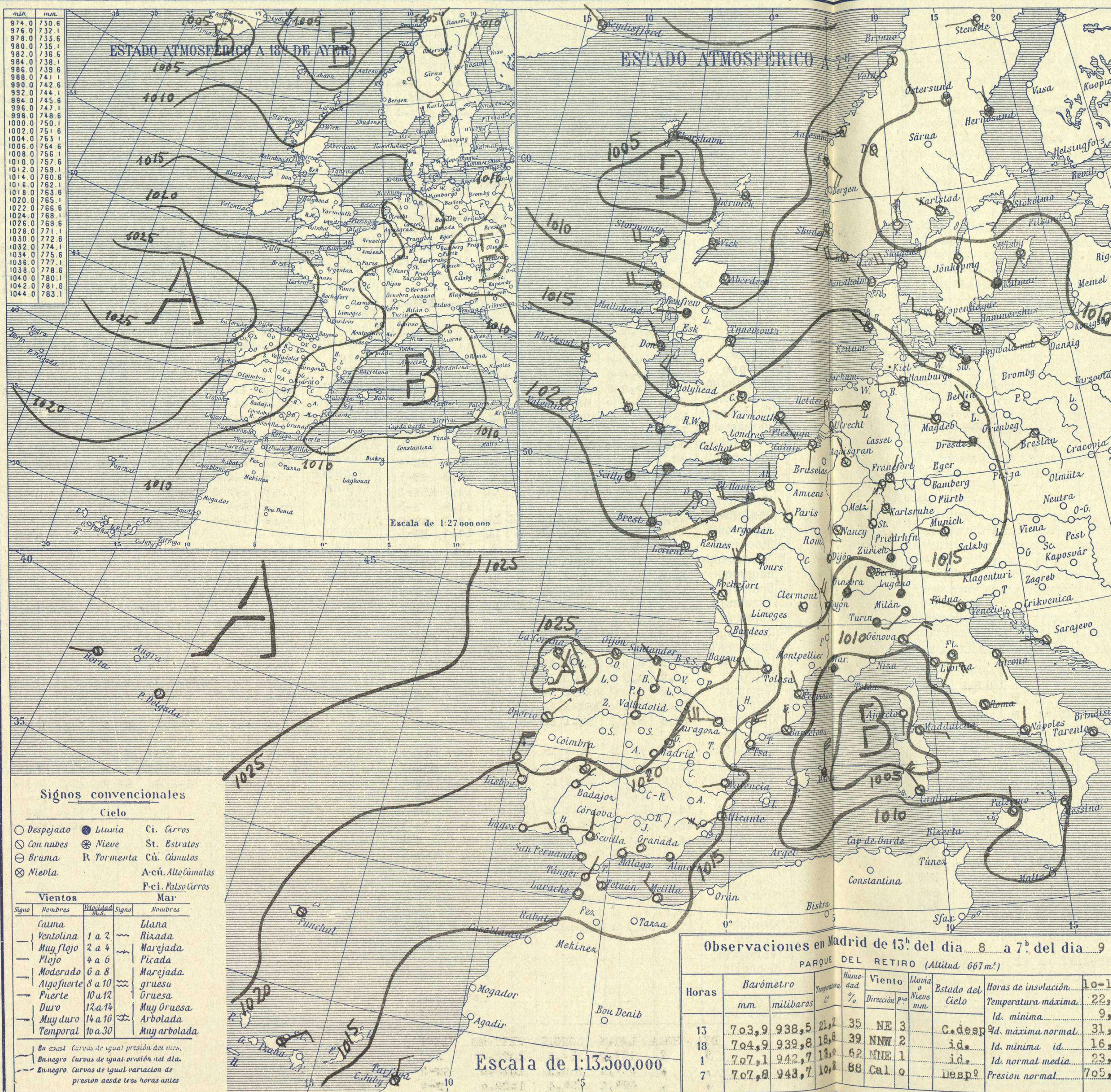


SERVICIO METEOROLÓGICO ESPAÑOL.

Boletín del Viernes 9 de Agosto de 1929

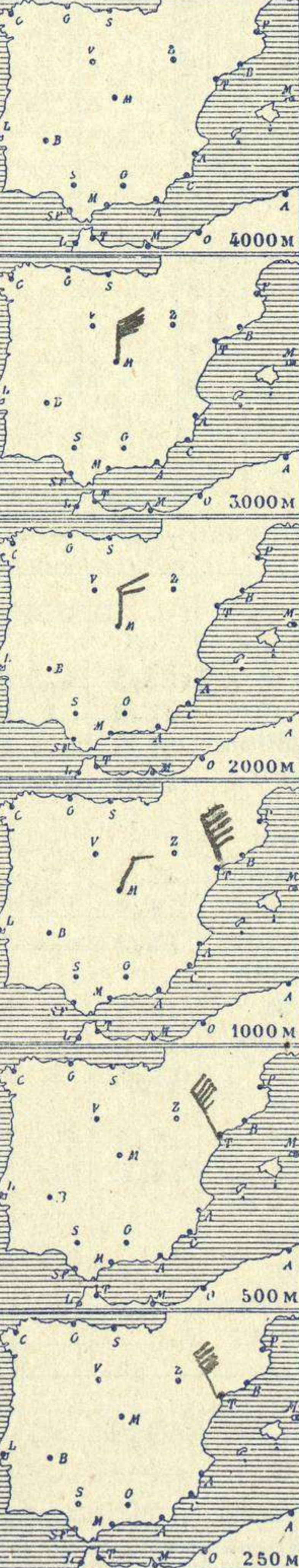
AÑO XXXVII

Núm. 221



Estaciones	Temperaturas		Lluvia
	Máx.	Mínim.	
La Coruña	20	12	
Santiago	21	10	
Pontevedra	19	10	2
Lugo			
Orense	25	9	
Oijón	20	12	
Oviedo	19	11	
Santander	20	15	ip
Bilbao	20	16	
San Sebastian	?	?	6
León	19	7	
Zamora	29	6	
Palencia	20	6	
Burgos	15	9	
Soria	19	8	
Valladolid	22	7	
Salamanca	21	6	
Ávila	17	6	
Segovia	19	6	
Madrid	22	9	
Toledo	24	12	
Guadalajara	21	3	
Cuenca	20	9	ip
Ciudad-Real	27	11	
Albacete	22	9	3
Cáceres	28	15	
Badajoz	29	16	
Vitoria	16	10	ip
Logroño	19	11	ip
Pamplona	11	2	
Huesca	21	12	
Zaragoza	21	14	
Lérida	21	30	
Gerona	24	18	
Barcelona	21	14	34
Tarragona	24	15	4
Tortosa	23	16	4
Teruel	28	16	9
Castellón	28	16	7
Valencia	31	16	20
Alicante	32	16	
Murcia	31	17	
Sevilla	27	15	
Córdoba	24		
Jaén	29	12	
Baeza	22		
Granada	27		
Huelva	26	20	
San Fernando	23		
Tarifa	33	20	
Algeciras	20		
Málaga	17	36	
Almería	25	17	
Palma			
Ibiza			
Mahón			
Las Palmas			
St Cruz de T.			
Laguna			
Izaña			
Tetuán			
Melilla			
Tánger			

Observaciones aerológicas



Estado General

Por el Norte de las islas Británicas reinan presiones bajas. Una zona de mal tiempo en el Mediterraneo produce lluvias en el Norte de Italia y en Suiza. En España el cielo aparece hoy con pocas nubes y el descenso de temperatura ha sido muy marcado en las ultimas 24 horas.

Tiempo probable

EN LAS REGIONES.
 I) Vientos flojos del Oeste y ligeras lluvias.
 II)
 III)
 IV)
 V)
 VI)
 VII) Vientos flojos y buen tiempo de cielo nuboso.
 VIII)
 IX)
 X)
 XI)
 XII)

Observaciones en Madrid de 13^h del día 8 a 7^h del día 9

Horas	Barómetro		Humedad %	Viento Dirección y fuerza	Lluvia mm	Estado del Cielo	Horas de insolación	10-15	
	mm	milibares						Temperatura	Temperatura
13	703,9	938,5	21,2	35 NE 3		C. desp	Temperatura máxima	22,1	
18	704,9	939,8	16,8	39 NNW 2		id.	Id. mínima	9,2	
1	707,1	942,7	13,0	62 NNE 1		id.	Id. máxima normal	31,3	
7	707,8	943,7	10,2	88 Cal 0		desp	Id. mínima id.	16,6	
							Id. normal media	23,9	
							Presión normal	705,9	

Signos convencionales

Cielo		
○ Despejado	● Lluvia	Ci. Cirros
○ Con nubes	⊛ Nieve	St. Estratos
○ Bruma	R Tormenta	Cú. Cúmulos
⊗ Niebla		Acú. Alto Cúmulos
		Fci. Pseudo Cirros

Vientos		
Signo	Nombres	Velocidad m/s
—	Calma	0
—	Ventolina	1 a 2
—	Muy flojo	2 a 4
—	Flojo	4 a 6
—	Moderado	6 a 8
—	Algo fuerte	8 a 10
—	Puerte	10 a 12
—	Duro	12 a 14
—	Muy duro	14 a 16
—	Temporal	16 a 30

En azul Curvas de igual presión del día.
 En negro Curvas de igual presión del día.
 En negro Curvas de igual variación de presión desde tres horas antes.

OBSERVACIONES DE ESPAÑA

ESTACIONES	PRESIÓN MILIBARES			VIENTO	TEMPERATURA	HUMEDAD	TIEMPO		NUBES	MAR	VISIBILIDAD	DIRECCIÓN Y FUERZA DEL VIENTO A								
	a O°						D. y F.	C.				PRESENTE	PASADO	250	500	1000	2000	3000	4000	5000
	N. M. G. N.	VARIACIÓN	C.											°	°	°	°	°	°	°
OBSERVACIONES A 7 ^h													OBSERVACIONES A 7 ^h							
La Coruña	1025,7	0,0	0	SE-1	13	93	D	N	St-cu, Ci-st	5										
Gijón	24,5	0,0	0	WSW-3	15	75	N	N	Cu, A-cu	2										
Santander	23,4	0,5	3	NW-2	16	75	N	N	Cu-nb, Ci-cu	1										
Valladolid	24,7	1,0	3	N-1	10	75	D	D	Ci											
Zaragoza	17,1	1,5	0	W-7	15	75	D	D	Ci											
Barcelona	11,7	2,0	3	N-0	18	65	N	N	Cu-nb											
Tortosa	14,6	1,5	0	N-6	19	65	D	D	Cu		NW-3	NNW-9	NW-1	NNW-9						
Mahón	07,7	0,5	4	N-5	18	97	LL	T	Nb											
Madrid	21,7	1,0	3	Cal-0	10	85	D	D												
Badajóz	19,4	1,0	3	NE-2	19	35	D	D	Ci				ENE-3	N-5	N-9					
Alicante	15,0	1,0	2	WSW-3	19	35	D	N												
Granada	18,6	1,0	3	Cal-0	15	75	D	D												
Sevilla	18,2	1,5	0	N-3	19	65	D	D												
Almería	16,5	1,5	3	Cal-0	22	65	D	D	St-cu, Ci											
Málaga	16,7	1,0	0	Cal-0	23	35	D	D												
S. Fernando	16,1	0,5	1	Cal-0	21	75	D	D												
Melilla	16,4	1,5	0	NW-3	21	85	D	D	Ci											
Tetuán	15,8	1,5	3	Cal-0	18	85	D	D												
S. C. de Tenerife	18,9	0,5	3	NE-3	21	65	N	N	Cu											
Vizcaya	17,0	1,5	1	WSW-2	18	75	D	D												
OBSERVACIONES A 18 ^h													OBSERVACIONES A 18 ^h							
La Coruña	25,1	0,0	0	N-3	19	85	D	N	Cu											
Gijón	23,4	0,0	0	NNW-2	19	55	D	N	Cu, Ci-cu											
Santander	22,3	1,0	0	NW-4	17	65	N	D	Cu-nb											
Valladolid	18,1	1,0	0	NE-5	18	35	D	N	Cu											
Zaragoza	13,1	1,0	1	WNW-7	19	55	N	N	A-cu, Ci-st											
Barcelona	09,4	0,0	0	WNW-1	19	85	N	N	St-cu											
Tortosa	11,8	1,0	0	N-3	17	93	LL	LL	Nb, A-st											
Mahón	07,5	0,5	9	NNE-5	22	75	N	A	Cu-nb, A-st											
Madrid	14,7	1,5	0	WNW-1	19	35	N	N	Ci-cu											
Badajóz	14,1	1,5	3	NW-4	28	15	D	D	Ci											
Alicante	11,4	1,0	4	WSW-1	22	75	N	T	Cu-nb											
Granada	11,1	1,5	0	N-3	25	45	N	N	Cu											
Sevilla	12,3	0,5	8	W-6	28	45	N	N	Ci, Ci-st											
Almería	09,8	1,5	3	SSW-3	27	75	D	D	Cu											
Málaga	10,6	0,5	0	Cal-0	32	35	D	D	Cu, Ci-cu											
S. Fernando	17,7	1,0	5	W-3	23	65	N	N	Ci-st, Ci											
Melilla	12,3	0,0	3	W-6	26	65	D	D	Ci											
Tetuán	12,3	0,5	7	W-5	23	65	D	D	Ci											
S. C. de Tenerife																				
Izania	2	0,0	5	??	15	35	D	D												

ESTACIONES	PRESIÓN MILIBARES			VIENTO	TEMPERATURA	TIEMPO	PRESIÓN MILIBARES	VIENTO	ESTACIONES	PRESIÓN MILIBARES			VIENTO	TEMPERATURA	TIEMPO	PRESIÓN MILIBARES	VIENTO										
	a O°									D. y F.	C.	PRESENTE						PASADO	250	500	1000	D. y F.	C.	PRESENTE	PASADO	N. M. G. N.	D. y F.
	N. M. G. N.	VARIACIÓN	C.																°	°	°						
OBSERVACIONES A 8 ^h								OBSERVACIONES A 8 ^h																			
Vares	1022,5	0,0	0	SW-2	15	N	N		Cáceres	1013,1																	
Finisterre	24,2	0,0	0	Cal-0	24	D	D		Vitoria	1023,5	0,5	1	NNW-2	13	N	N		20,3	NW-3								
Santiago	35,4	0,0	0	N-1	13	D	N	1022,9	N-2	21,9	?	?	W-1	15	N	N		20,3	N-1								
Pontevedra	23,8	0,0	1	NE-4	16	D	?	21,0	N-5	21,9	0,5	3	NNW-2	13	N	N											
Lugo									Huesca	14,6	1,5	0	N-5	18	N	N		11,4	NW-3								
Orense	26,2	?	?	S-0	12	D	D	21,4	N-2																		
Oviedo	23,9	0,0	0	WSW-1	14	D	N	22,6	NNE-2																		
Bilbao	10,2	0,0	0	NW-3	17	N	N		Gerona									09,7	NE-4								
San Sebastián	22,6	1,0	3	NE-3	19	N	N	19,4	NW-4	13,0	?	?	NW-3	18	D	LL		10,6	NNW-1								
León	26,6	?	?	N-1	10	D	D	21,0	N-3	19,9	1,5	1	N-2	11	N	N		13,9	N-3								
Zamora	22,1	0,5	1	N-0	14	D	N	?	N-4	15,0	0,0	1	NNW-1	20	D	D		11,5	NW-2								
Palencia	24,7	1,0	3	NW-1	13	D	N		Valencia									11,9	ENE-2								
Burgos								18,3	N-5	15,8	?	?	NW-5	21	D	?		10,9	E-3								
Soria	21,0	1,5	3	NNE-4	13	N	N	17,3	N-3	19,1	1,0	0	NW-2	19	D	D		10,5	NW-2								
Salamanca	23,1	1,0	3	E-1	20	D	N	14,9	NE-2	17,7	?	?	NE-2	18	D	D		11,9	N-3								
Avila	22,6	?	?	NNW-1	9	N	N	16,2	N-5	17,3	?	?	E-2	23	D	D		11,9	E-4								
Segovia	26,5	0,0	0	S-1	8	N	N	16,2	N-2	14,7	1,0	3	NW-1	20	D	D		11,3	E-2								
Toledo	21,3	1,5	3	N-1	14	D	D	14,3	N-2																		
Guadalajara	20,3	1,5	0	NE-0	13	D	D	13,4	N-4																		
Cuenca	15,5	0,0	0	W-4	12	D	D	12,9	W-5																		
Ciudad Real	16,9	1,5	1	SE-1	16	D	D	12,1	N-4	12,2	1,5	4	NNW-1	17	A	T		08,2	NE-1								
Albacete	20,3	1,0	0	W-1	13	D	D	12,3	NW-2																		
									Laguna																		

NOTICIAS

Expresado en medias horas antes observación.
 .. D Despejado ó semidespejado - N Nuboso ó cubierto - NB Niebla ó bruma - A Aguaceros - LL Lloviznas - LL Lluvias - G Granizo (sin truenos) - An Aguanieve - nv Nieve - T Tormenta.
 D Despejado ó semidespejado - N Nuboso - NC Cubierto constantemente - NB Niebla ó bruma - A Aguaceros - LL Lloviznas - G Granizo (sin truenos) - T Tormenta.
 Sobre el nivel del mar.