

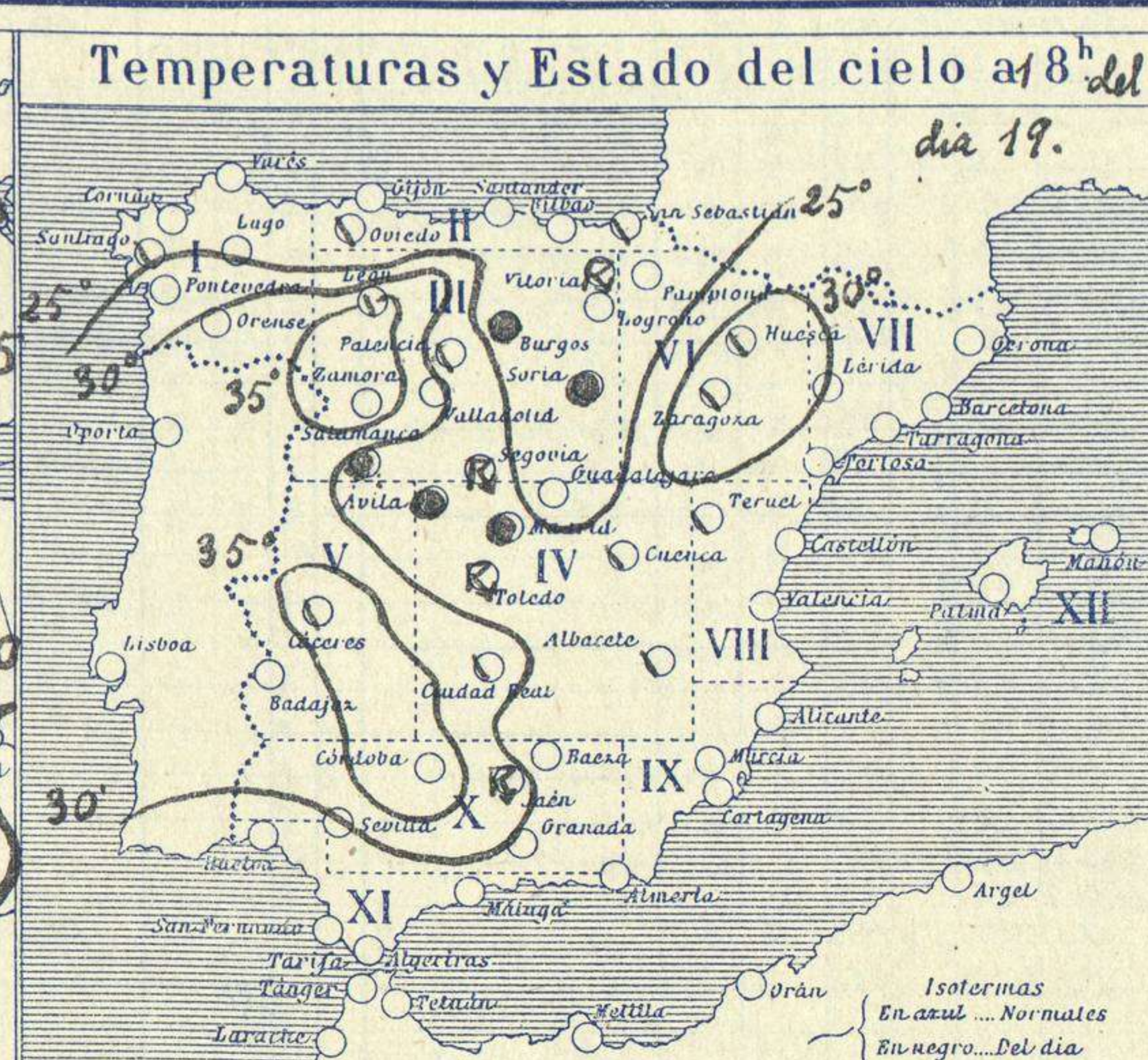
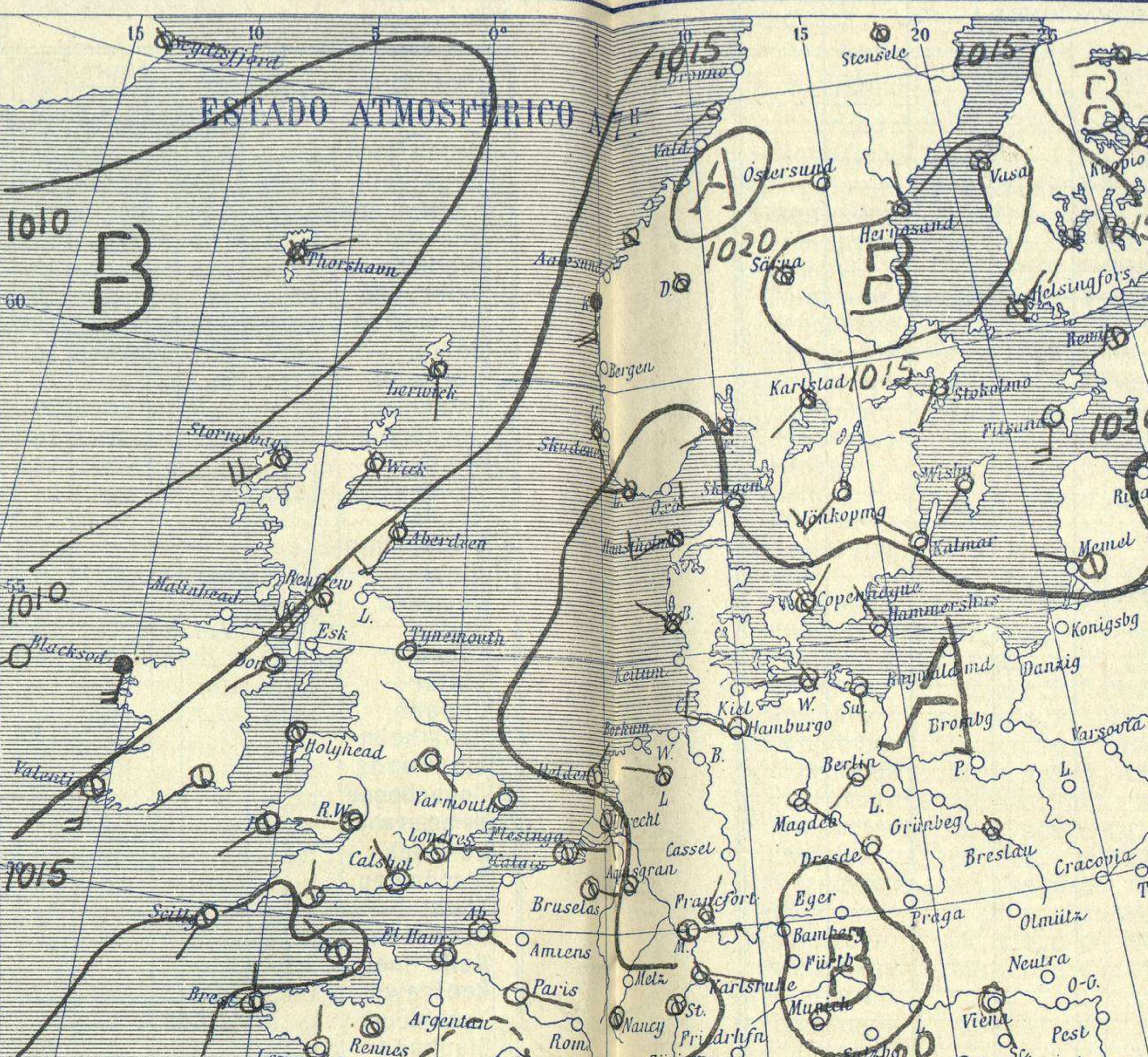
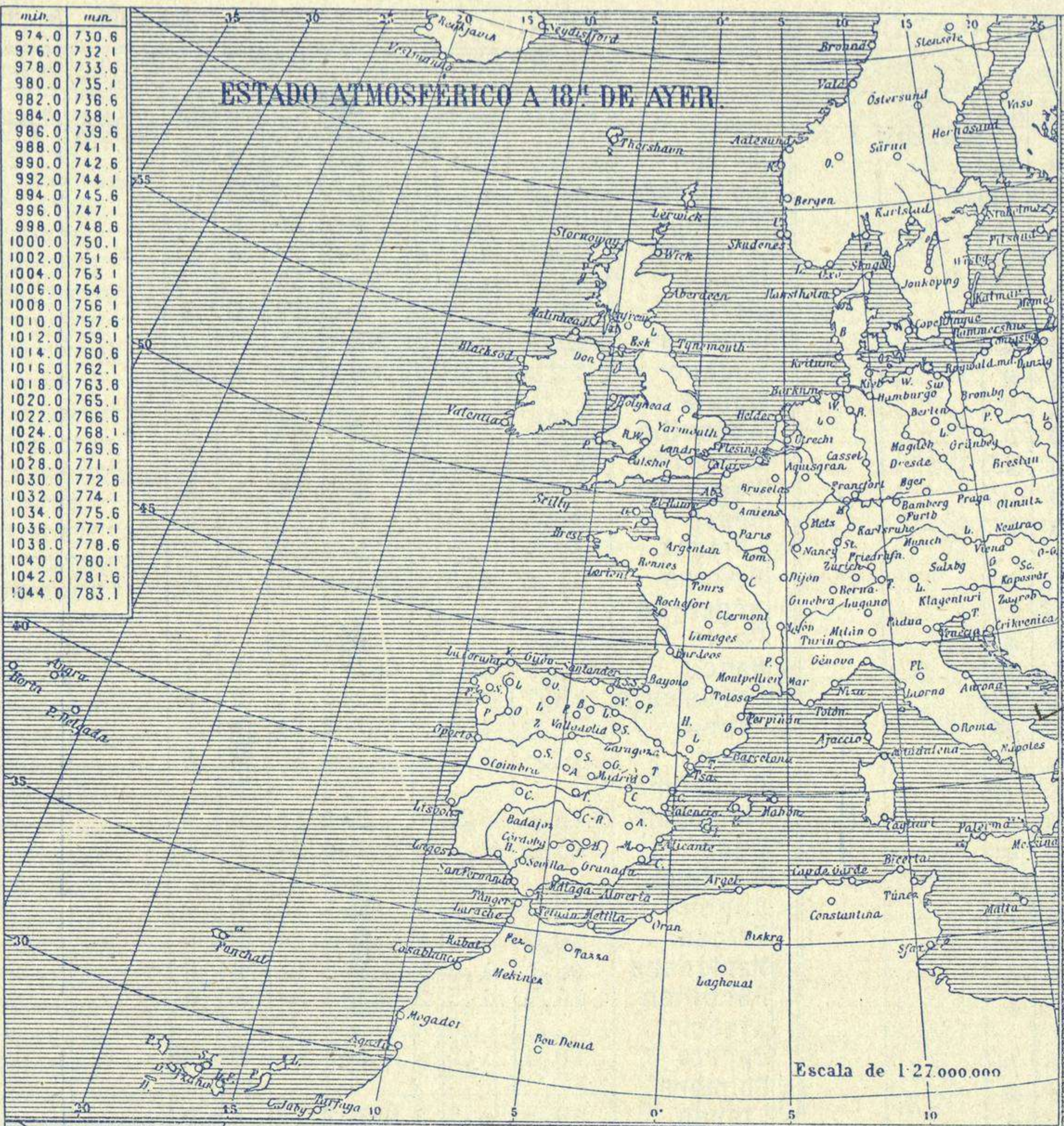


SERVICIO METEOROLÓGICO ESPAÑOL.

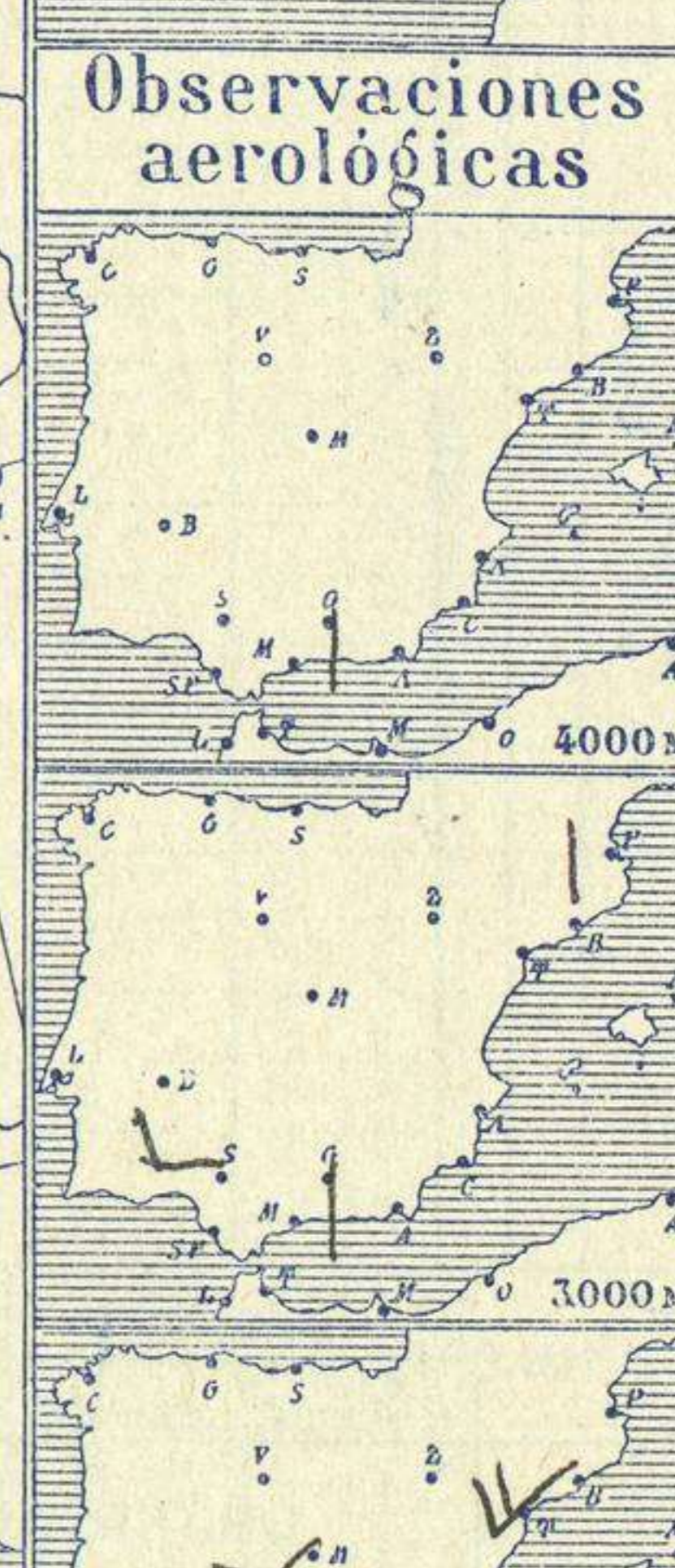
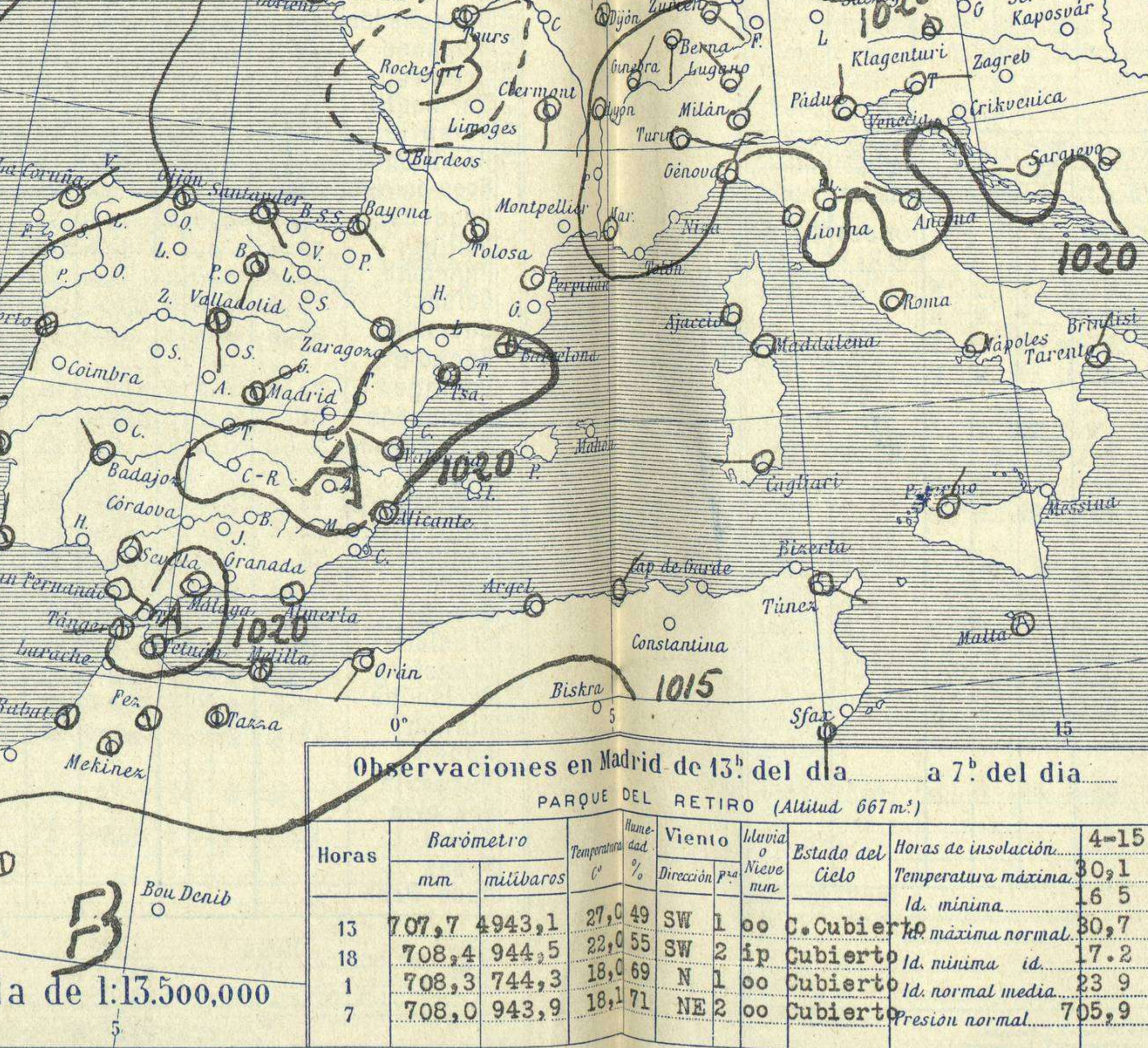
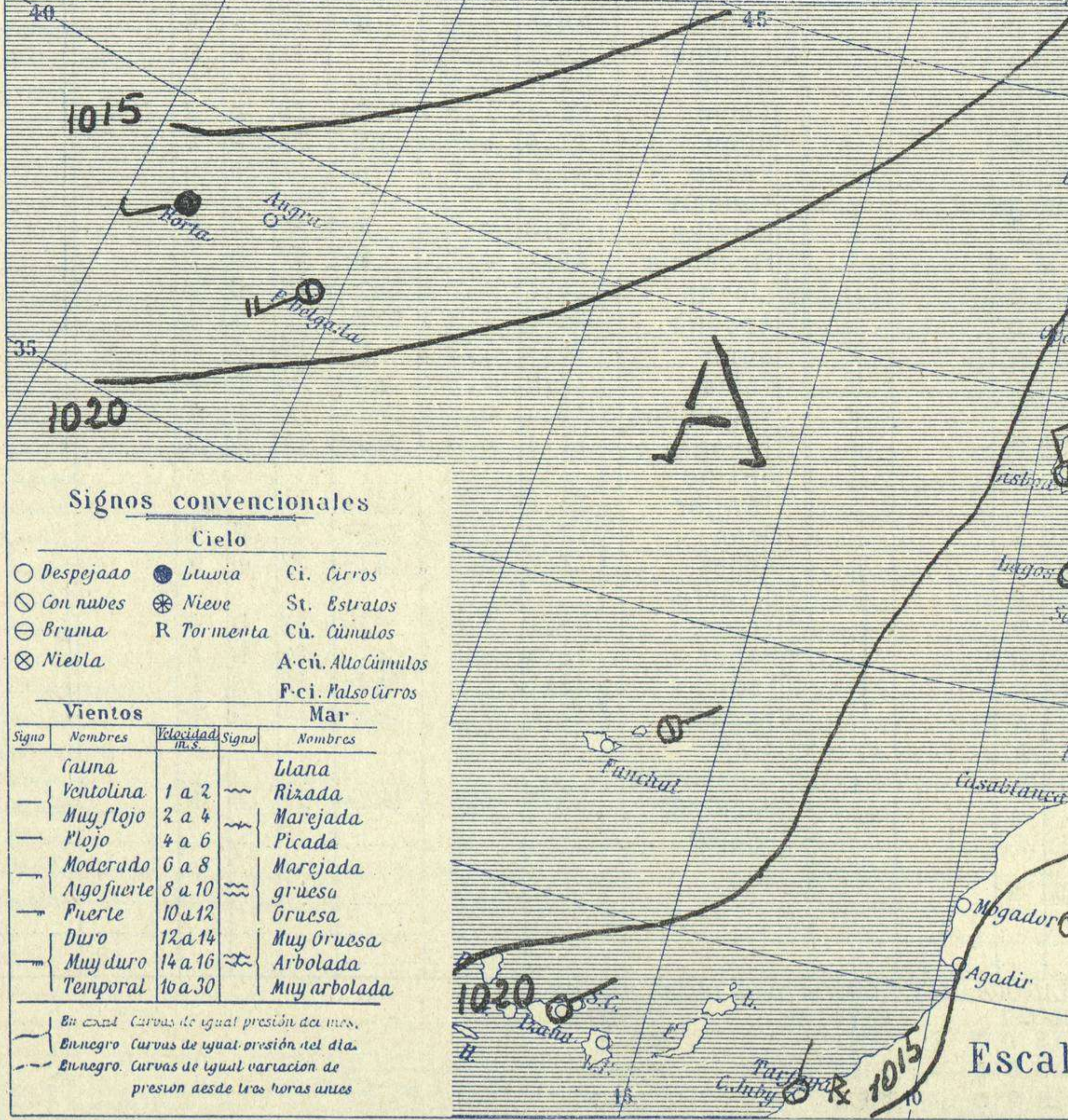
Boletín del Sábado 20 de Julio de 1929

AÑO XXXVII

Núm.º 202

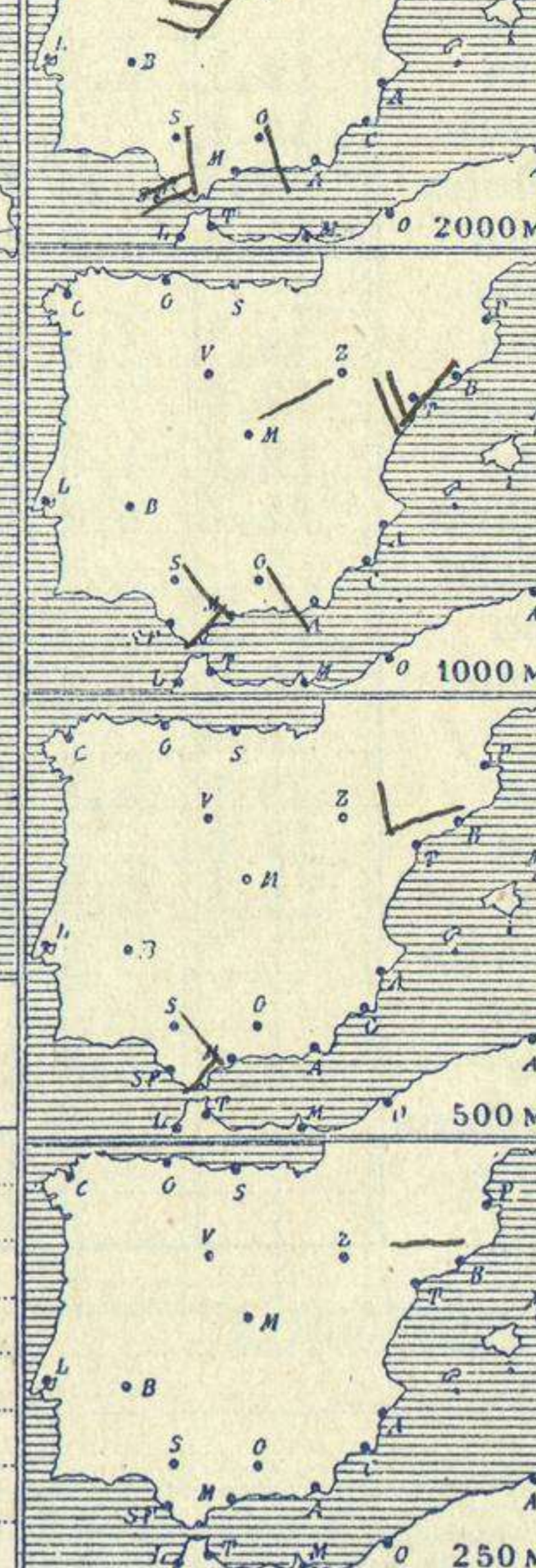


Estaciones	Temperaturas		Lluvia
	Máx.	Mínim.	
La Coruña	23	18	
Santiago	29	16	
Pontevedra	23	17	
Lugo			
Orense	34	18	
Oijón	21	18	1
Oviedo	21	17	1
Santander	23	19	
Bilbao	24	19	
San Sebastian			
León	33	15	
Zamora	34	16	
Palencia	33	15	
Burgos	31	15	4
Soria	30	15	0
Valladolid	34		
Salamanca	33	16	5
Ávila	30	15	5
Segovia	31	16	4
Madrid	30	17	ip
Toledo	31	17	7
Guadalajara	29	15	0.3
Cuenca	33	15	
Ciudad-Real	32	15	8
Albacete	31	16	ip
Cáceres	36	19	
Badajoz	33		
Vitoria	32	16	15
Logroño	38	15	ip
Pamplona	33	17	
Huesca	32	20	
Zaragoza	34	20	
Lérida			
Oerona	36	18	
Barcelona			
Tarragona	28	21	
Tortosa	31	19	
Teruel	30	14	13
Castellón	29	21	
Valencia	29	22	
Alicante	30		
Murcia	33	19	
Sevilla	18		
Córdoba	37	21	
Jaén	32	19	1
Baen	29	17	1
Granada	17		
Huelva	34	19	
San Fernando			
Tarifa	25	21	
Algeciras			
Málaga	28	21	
Almería			1
Palma			
Ibiza			
Mahón			
Las Palmas			
Stº Cruz de T.	29	15	
Laguna			
Izaña	22		6
Tetuán		20	
Melilla			
Tánger			18



Estado General

Al occidente de las islas Británicas persiste un área de presiones débiles que produce mucha nubosidad y algunas lluvias en el archipiélago. En España, el tiempo se mantiene inseguro y tormentoso.



Vientos flojos de dirección variable y tiempo inseguro. Algunas tormentas aisladas.

Signos convencionales

Cielo

○ Despejado ● Lluvia Ci. Cirros
 ☁ Con nubes ☁ Nieve St. Estratos
 ☁ Bruma R Tormenta Cú. Cúmulos
 ☁ Niebla A.cú. Alto Cúmulos
 P.ci. Páso Cirros

Vientos

Signo	Nombres	Velocidad	Signo	Nombres
—	Calma	1 a 2	—	Ilana
—	Ventolina	2 a 4	—	Rizada
—	Muy flojo	4 a 6	—	Marejada
—	Flojo	6 a 8	—	Picada
—	Moderado	8 a 10	—	Marejada gruesa
—	Algo fuerte	10 a 12	—	Gruesa
—	Fuerte	12 a 14	—	Muy gruesa
—	Duro	14 a 16	—	Arbolada
—	Muy duro	16 a 20	—	Muy arbolada
—	Temporal	20 a 30		

Mar

— En azul Curvas de igual presión del día.
 — En negro Curvas de igual presión del día.
 — En negro Curvas de igual variación de presión desde tres horas antes.

Observaciones en Madrid de 13^h del día a 7^h del día

PARQUE DEL RETIRO (Altitud 667 m.)

Horas	Barómetro		Temperatura	Humedad	Viento	Lluvia	Estado del Cielo	Horas de insolación	
	mm	milibares						4-15	Id. mínima
13	707,7	943,1	27,0	49	SW 1	oo	Cubierto	30,1	16,5
18	708,4	944,5	22,0	55	SW 2	ip	Cubierto	30,7	17,2
1	708,3	944,3	18,0	69	N 1	oo	Cubierto	Id. mínima id.	23,9
7	708,0	943,9	18,1	71	NE 2	oo	Cubierto	Id. normal media.	705,9

Presión normal: 705,9

Escala de 1:13.500.000

OBSERVACIONES DE ESPAÑA

ESTACIONES	PRESIÓN MILIBARES			VIENTO D. y F.	TEMPE- RATURA C.	HUMEDAD % Comienza VIAJES	TIEMPO		NUBES	MAR	DIRECCIÓN Y FUERZA DEL VIENTO Á						
	á O. N. M. G. N.	VARIACIÓN	C.				PRESENTE	PASADO			250	500	1000	2000	3000	4000	5000
La Coruña	1020,5	-0,5	7	NE-2	19	83	N	N	A-st, Nb	5	OBSERVACIONES Á 7h.						
Gijón	19,7	0,5	3	Cal-o	19	93	N	T	St, St-cu	5							
Santander	19,7	1,5	0	SE-1	19	93	N	N	St-cu, Cu-nb	6							
Valladolid	19,0	0,5	0	SSE-1	19	64	N	N	A-cu, Ci-st	7							
Zaragoza	18,9	1,0	3	Cal-o	22	63	D	N	Cu, Ci	6							
Barcelona	20,1	0,5	4	ESE-1	26	53	NB	NB	A-cu	4	W-2	WSW-3	SW-5	SW-5	N-1		
Tortosa	20,2	0,5	0	Cal-o	26	74	D	D		5	SE-2	SSE-2	S-3	S-3	W-3	WSW-3	SSW-5
Mahón																	
Madrid	19,7	0,5	5	NE-2	18	73	N	N	St-cu, A-cu	7							
Badajóz	18,6	1,0	3	NW-1	22	74	D	D	Ci	7							
Alicante	18,6	0,5	3	Cal-o	23	64	N	N	Ca, A-cu	7	SW-1	S-4	SSE-4	SSW-4			
Granada	19,3	1,0	0	Cal-o	19	73	D	D		6							
Sevilla	19,1	0,5	3	Cal-o	20	93	D	D	Ci	8							
Almería	18,6	1,5	0	Cal-o	23	73	D	LL	St-cu, A-cu	7	SE-3	SE-5	SSE-4	W-3			
Málaga	20,2	0,5	0	Cal-o	25	73	D	N		1,5							
S. Fernando	18,9	0,5	0	ESE-3	22	73	D	N	Cu-nb, Nb	3,6							
Melilla	19,1	1,0	3	W-1	22	93	N	N	St, Ci-cu	3,6							
Tetuán	17,9	1,0	3	NE-2	23	73	N	N	Cu	7							
S. C. de Tenerife	19,3	1,0	0	NE-1	20	64	D	N	Cu	8							
Izaña	20,5	0,0	0	WNW-2	24	63	D	D		6							
											OBSERVACIONES Á 18h de ayer.						
La Coruña	19,3	0,0	0	NE-3	22	74	D	D		3,6	OBSERVACIONES Á						
Gijón																	
Santander																	
Valladolid																	
Zaragoza	15,5	0,5	3	SE-3	30	34	N	N	Cu, A-st	5							
Barcelona																	
Tortosa																	
Mahón																	
Madrid	19,1	2,5	3	SW-1	22	54	LL	N	Nb, A-cu	7							
Badajóz	14,2	-1,0	5	W-3	31	24	N	D	A-st	7							
Alicante	17,2	-1,5	9	ESE-2	27	54	N	D	A-cu, Ci-st	3,7							
Granada																	
Sevilla																	
Almería																	
Málaga																	
S. Fernando																	
Melilla																	
Tetuán																	
S. C. de Tenerife																	
Izaña																	

ESTACIONES	PRESIÓN MILIBARES			VIENTO D. y F.	TEMPE- RATURA C.	TIEMPO		PRESIÓN MILIBARES	VIENTO D. y F.	ESTACIONES	PRESIÓN MILIBARES			VIENTO D. y F.	TEMPE- RATURA C.	TIEMPO		PRESIÓN MILIBARES	VIENTO D. y F.							
	á O. N. M. G. N.	VARIACIÓN	C.			PRESENTE	PASADO				á O. N. M. G. N.	D. y F.	PRESENTE			PASADO	á O. N. M. G. N.			VARIACIÓN	C.	D. y F.	PRESENTE	PASADO	á O. N. M. G. N.	D. y F.
Vares	17,0	1,0	6	NE-3	17	N	N			Cáceres								102,2	W-2							
Finisterre	18,5	0,5	0	NE-2	20	N	NE			Vitoria	19,1	0,5	1	Cal-o	19	N	N	17,8	E-2							
Santiago	19,4	0,0	0	N-2	17	N	N	1017,5	N-1	Logroño	19,7			ESE-2	19	N	N									
Pontevedra	18,3	1,3	1	NE-0	20	N		16,3	W-3	Pamplona	19,9	0,5	3	Cal-o	22	D	D									
Lugo										Huesca	20,3	0,5	0	NW-1	24	N	N	16,3	E-1							
Orense	19,5			S-0	21	N	N	15,9	W-2	Lérida																
Oviedo	19,9	0,0	0	NE-0	18	N	N	19,9	ESE-1	Gerona	19,5	1,0	1	W-1	23	D	D									
Bilbao	16,5	0,5	0	NW-1	20	N	N			Tarragona	19,8			E-1	25	D	D	18,6	W-1							
San Sebastián								18,6	NW-2	Teruel	20,2	-1,5	5	Cal-o	18	N	N	23,5	Cal-o							
León	21,3			N-1	18	N	N	13,1	W-3	Castellón	20,5	0,0	1	NW-0	22	N	N	18,9	SE-0							
Zamora	?	-1,0	6	N-0	19	N	?	12,9	N-2	Valencia								16,3	E-2							
Palencia	17,8	0,0	0	SE-1	21	D	N	14,5	E-0	Murcia	17,9			SW-2	27	D		13,1	SW-1							
Burgos								19,8	SE-5	Córdoba	18,9	0,0	3	NE-1	24	D	?	15,3	NW-1							
Soria	19,1	0,0	0	S-1	18	N	LL	23,4	S-0	Jaén	18,6			S-1	24	D	T	16,6	E-1							
Salamanca	19,1	0,5	4	SSW-0	22	N	T			Baeza	19,8	0,0	0	E-1	21	D	T	15,4	W-1							
Avila	16,9			S-1	18	N	LL	18,5	NE-1	Huelva	17,8			E-1	24	N	?									
Segovia	17,9	0,0	0	S-1	19	N	N	17,1	S-2	Tarifa	18,6	0,5	3	NW-1	22	N	N									
Toledo	19,2	0,5	0	E-1	19	N	A	18,7	W-0	Algeciras																
Guadalajara								19,1	N-3	Tánger																
Cuenca	17,9	-1,0	5	Cal-o	17	N	N	16,2	N-7	Palma	19,0	0,5	0	SW-1	27	D	D	18,1	SW-2							
Ciudad Real	20,9	1,5	1	E-1	20	D	N	14,5	E-0	Las Palmas																
Albacete	21,1	-0,5	7	SW-1	20	N	N	17,0	SE-1	Laguna																

NOTICIAS

Expresado en medias horas antes observación.
 D Despejado ó semidespejado - N Nuboso ó cubierto - NB Niebla ó bruma - A Aguaceros - LL Lloviznas - L Lluvias - G Granizo (sin truenos) - An Aguaniieve - nv Nieve - T Tormenta.
 D Despejado ó semidespejado - N Nuboso - NC Cubierto constantemente - NB Niebla ó bruma - A Aguaceros - LL Lloviznas - nv Nieve ó aguaniieve - G Granizo (sin truenos) - T Tormenta.
 * Sobre el nivel del mar.