

INSTITUTO GEOGRÁFICO Y CATASTRAL

BOLETÍN DEL SERVICIO METEOROLÓGICO

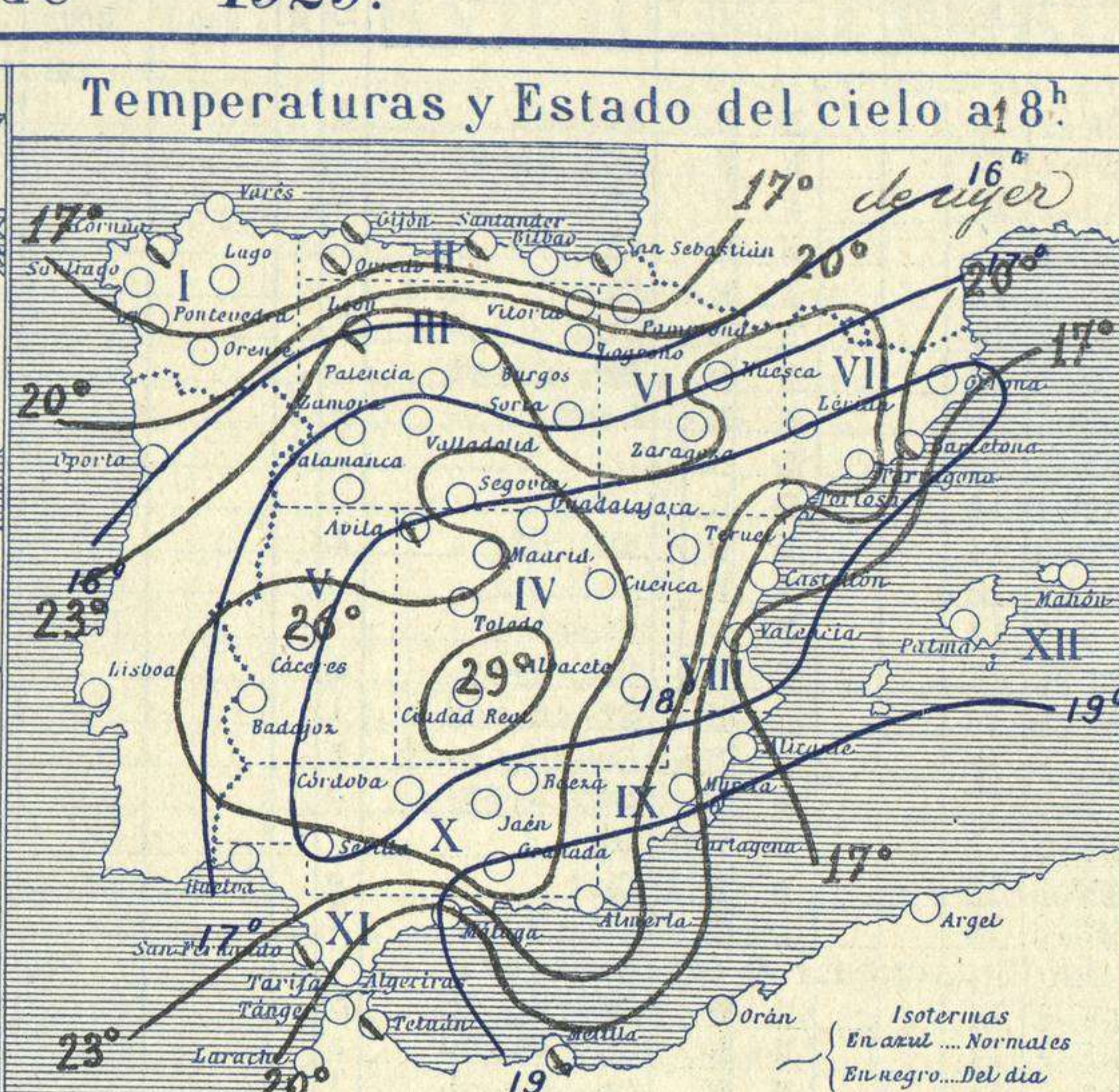
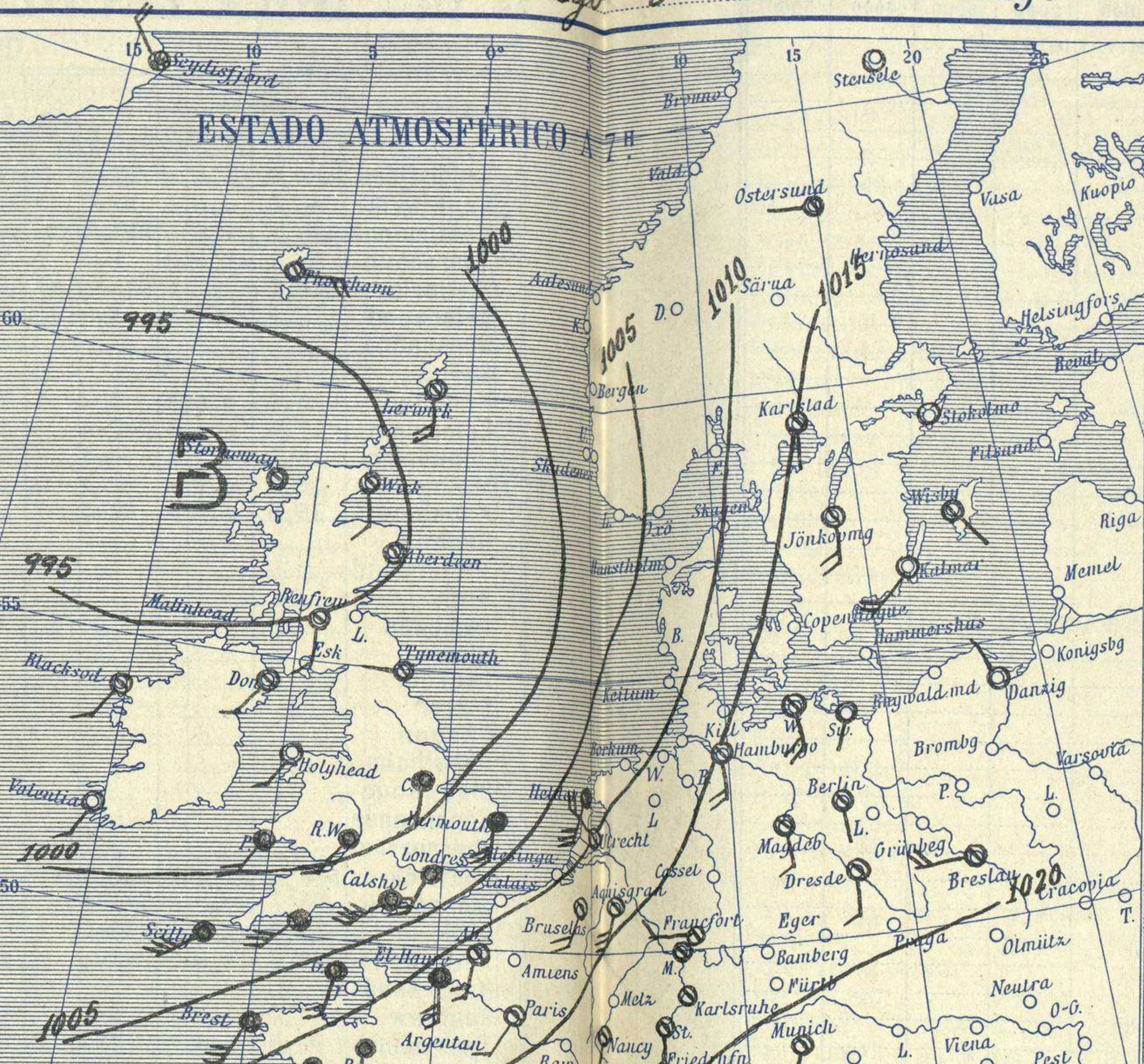
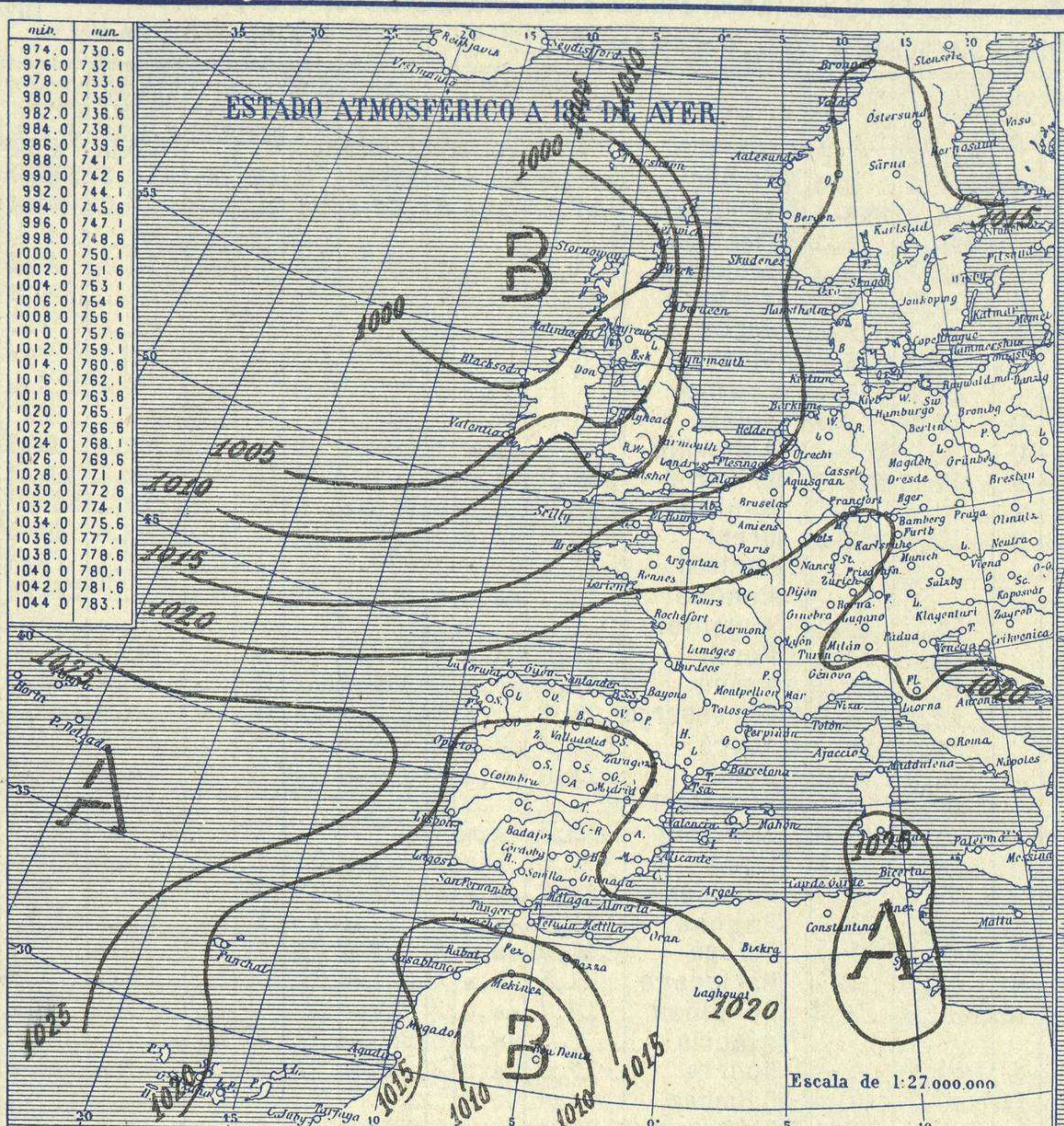
AÑO XXXVII
Nim.º 125.

OBSERVACIONES DEL EXTRANJERO

1929
Domingo 5 de Mayo.

| ESTACIONES | PRESIÓN MILIBARES | | | VIENTO | TEMPE- RATURA | TIEMPO | | PRESIÓN MILIBARES | | | VIENTO | ESTACIONES | PRESIÓN | | | VIENTO | TEMPE- RATURA | TIEMPO | | PRESIÓN MILIBARES | | | VIENTO | | | | |
|------------|-------------------|-----------|------|--------|------------------|---------|----|-------------------|---------------|------------------|--------|-------------|---------|------|---------|--------|------------------|------------------|-----------|-------------------|---------|----|--------|----------------|---------------|------------------|---------|
| | á O. N.M.G.N. | VARIACIÓN | C | | | D. y F. | C. | ** PRESENTE | *** PASADO | á O. N.M.G.N. | | | D. y F. | C. | D. y F. | | | á O. N.M.G.N. | VARIACIÓN | C | D. y F. | C. | | ** PRESENTE | *** PASADO | á O. N.M.G.N. | D. y F. |
| | | | | | | | | | | | | | | | | | | | | | | | | | | | |
| ISLANDIA | Seydisfjord | 1004,9 | 2,0 | 0 | NW-4 | 3 | ny | ny | 1007,2 | E-3 | | De Bild | 1009,9 | -1,0 | 5 | WNW-4 | 22 | N | N | 1016,1 | SSW-3 | | | | | | |
| | Reykjavik | 1002,2 | 0,0 | 4 | NE-6 | -1 | LL | ny | 1003,0 | NNE-6 | | Le Helder | 1007,1 | -1,0 | 5 | SW-6 | 20 | LL | LL | 1014,1 | SW-4 | | | | | | |
| | Vestmanno | 996,4 | 1,5 | 0 | NNE-2 | 0 | ny | ny | 996,6 | N-3 | | Flesinga | | | | | | | | | | | | | | | |
| | Thorshavn | 97,4 | -1,5 | 5 | E-3 | 7 | N | LL | 1002,2 | SE-4 | | Bruselas | 11,3 | ? | ? | SW-4 | 12 | N | A | 16,3 | SW-3 | | | | | | |
| | Stensele | 1016,7 | 0,0 | 0 | Cal-0 | -1 | D | D | 14,3 | W-3 | | Zurich | | | | | | | | | | | | | | | |
| | Ostersund | 17,9 | -0,7 | 5 | W-1 | 2 | N | N | 17,1 | N-3 | | Berna | | | | | | | | | | | | | | | |
| | Hernosand | | | | | | | | 15,7 | SW-1 | | Ginebra | | | | | | | | | | | | | | | |
| | Sarna | | | | | | | | 12,5 | Cal-0 | | Lugano | | | | | | | | | | | | | | | |
| | Karlstad | 15,4 | 0,0 | 0 | S-1 | 4 | N | D | 17,7 | S-1 | | Calais | | | | | | | | | | | | | | | |
| | Estocolmo | 17,3 | 0,0 | 5 | Cal-0 | 6 | D | D | 19,1 | SSW-1 | | Abbeville | 10,6 | -1,0 | 7 | SSW-4 | 19 | N | | 16,6 | SW-3 | | | | | | |
| | Jonkoping | 16,2 | -0,7 | 5 | S-3 | 8 | N | N | 17,1 | NNW-1 | | El Havre | 09,9 | -2,5 | 7 | S-6 | 10 | LL | | 16,2 | SSW-4 | | | | | | |
| | Wisby | 17,9 | 0,7 | 0 | SE-1 | 5 | N | N | 20,3 | S-2 | | Maguncia | 18,3 | 0,0 | 3 | Cal-0 | 9 | N | | 19,1 | SSW-7 | | | | | | |
| | Kalmar | 18,5 | 0,7 | 0 | SW-3 | 5 | D | N | 12,5 | ESE-3 | | Brest | 06,3 | -2,0 | 7 | SW-6 | 12 | LL | | 15,8 | SW-5 | | | | | | |
| | Bronno | | | | | | | | | | | Lorient | 11,1 | -1,5 | 7 | WSW-6 | 12 | LL | | 18,7 | W-4 | | | | | | |
| | Vallersund | | | | | | | | | | | Rennes | 11,1 | -0,5 | 6 | SSW-5 | 12 | LL | | ? | SSW-5 | | | | | | |
| | Kinn | | | | | | | | 14,2 | SE-3 | | Argentan | | | | | | | | | | | | | | | |
| | Dombaas | | | | | | | | 15,3 | Cal-0 | | Paris | 14,2 | -1,0 | 7 | WSW-2 | 11 | N | | 19,1 | WSW-2 | | | | | | |
| | Utsire | | | | | | | | 13,2 | S-5 | | Nancy | 17,0 | -0,5 | 9 | SSW-4 | 11 | N | | 20,1 | SW-4 | | | | | | |
| | Faerder | | | | | | | | 17,5 | S-3 | | Estrasburgo | 22,6 | -1,0 | 9 | S-3 | 10 | N | | 20,7 | SW-2 | | | | | | |
| | Lister | | | | | | | | 14,9 | SE-4 | | Tours | 14,5 | -2,0 | 7 | S-2 | 10 | N | | 29,7 | SSW-2 | | | | | | |
| | Skagen | | | | | | | | 16,9 | SE-1 | | Dijon | 17,9 | 0,0 | 8 | WSW-4 | 10 | D | | 20,6 | SW-2 | | | | | | |
| | Hanstholm | | | | | | | | 16,3 | NE-1 | | Rochefort | | | | | | | | | | | | | | | |
| | Blaavands | | | | | | | | 16,9 | SW-1 | | Clermont | 18,3 | 0,0 | 7 | ? | ? | D | | 31,1 | WSW-4 | | | | | | |
| | Copenhagen | | | | | | | | 18,7 | S-3 | | Lyon | 18,9 | 0,0 | 1 | Cal-0 | 11 | D | | 20,3 | WSW-2 | | | | | | |
| | Hammershus | | | | | | | | 19,3 | SW-1 | | Burdeos | 14,7 | -1,0 | 8 | SSE-2 | 11 | N | | 21,1 | W-1 | | | | | | |
| | Lerwick | 996,3 | -1,5 | 5 | SSE-4 | 7 | N | LL | 04,1 | SE-5 | | Bayona | 14,7 | -0,5 | 6 | Cal-0 | ? | N | | 21,5 | NNW-1 | | | | | | |
| | Stornoway | 83,3 | -0,5 | 5 | Cal-0 | 6 | N | N | 997,3 | SSW-1 | | Tolosa | 16,9 | -0,5 | 8 | SE-3 | 15 | D | | 21,1 | W-2 | | | | | | |
| | Wick | 93,7 | -1,5 | 5 | SSE-2 | 7 | N | N | 98,9 | S-2 | | Marignane | 21,5 | 1,0 | 2 | Cal-0 | 15 | D | | 20,9 | W-5 | | | | | | |
| | Aberdeen | 93,2 | -1,0 | 5 | Cal-0 | 7 | N | LL | 00,9 | S-3 | | Perpignan | 18,7 | -0,5 | 7 | NNW-2 | 14 | D | | 21,3 | SE-2 | | | | | | |
| | Malin Head | | | | | | | | | | | Ajaccio | ? | -0,5 | 6 | Cal-0 | 14 | D | | | | | | | | | |
| | Renfrew | 94,7 | -1,0 | 5 | S-2 | 7 | N | N | 01,4 | S-2 | | Oporto | 17,6 | 0,5 | 0 | Cal-0 | 14 | N | N | 19,4 | NW-3 | | | | | | |
| | Tynemouth | 95,5 | 0,0 | 0 | W-1 | 8 | N | LL | 03,3 | SW-3 | | Coimbra | | | | | | | | | | | | | | | |
| | Blacksod | 95,6 | 0,5 | 0 | SW-2 | 9 | N | A | 997,9 | SW-4 | | Lisboa | 18,4 | 0,0 | 1 | NNW-2 | 14 | D | D | 19,6 | NNW-2 | | | | | | |
| | Donaghadee | 95,6 | -1,0 | 5 | WSW-2 | 7 | N | A | 1001,9 | SW-1 | | Lagos | 17,1 | -0,5 | 5 | NW-1 | 18 | N | N | 19,5 | W-1 | | | | | | |
| | Holyhead | 98,1 | 0,0 | 3 | SW-2 | - | N | D | 03,2 | S-5 | | Funchal | | | | | | | | | | | | | | | |
| | Cranwell | 99,4 | -1,0 | 5 | SSW-4 | 9 | LL | LL | 08,5 | SW-5 | | Horta | 26,9 | -0,5 | 5 | SW-3 | 16 | N | N | 28,6 | NE-2 | | | | | | |
| | Yarmouth | 1002,5 | 0,0 | 5 | SSW-5 | 9 | LL | LL | 10,7 | S-4 | | Turin | 22,9 | 1,3 | 0 | NE-2 | 12 | N | D | 18,5 | SE-2 | | | | | | |
| | Valentia | 998,5 | -0,5 | 7 | WSW-2 | 9 | N | A | 01,2 | W-1 | | Milan | 20,0 | 1,3 | 0 | WNW-2 | 15 | D | D | 17,9 | SW-1 | | | | | | |
| | Pembroque | 98,2 | -0,5 | 6 | SW-4 | 9 | LL | LL | 05,0 | SW-6 | | Padua | 22,0 | 0,7 | 0 | N-2 | 10 | NE | D | 18,1 | SSW-1 | | | | | | |
| | Ross-on-Wye | 99,3 | -0,5 | 7 | SW-4 | 5 | LL | LL | 08,4 | WSW-5 | | Venecia | | | | | | | | | | | | | | | |
| | Londres | 1004,3 | -2,0 | 5 | SW-5 | 10 | LL | LL | 12,3 | SSW-5 | | Genova | 23,9 | 0,7 | 0 | ESE-3 | 10 | N | LL | 21,3 | Cal-0 | | | | | | |
| | Scilly | 02,8 | -1,0 | 5 | WSW-5 | 10 | LL | LL | 10,9 | SW-6 | | Florenzia | 23,8 | 0,7 | 3 | ESE-1 | 13 | D | D | 18,0 | WSW-2 | | | | | | |
| | Plymouth | 02,2 | -0,5 | 6 | WSW-5 | 10 | LL | LL | 11,3 | SW-5 | | Liorna | 23,7 | 0,7 | 0 | E-1 | 14 | N | N | 22,3 | NW-4 | | | | | | |
| | Calshot | 04,1 | -1,5 | 5 | WSW-7 | 10 | LL | LL | 13,3 | W-5 | | Ancona | 25,1 | 0,0 | 2 | WSW-1 | 17 | D | D | 21,8 | WNW-4 | | | | | | |
| | Quernsey | 06,3 | -1,5 | 5 | SSW-4 | 9 | LL | LL | 15,5 | SW-4 | | Zara | 22,7 | 2,0 | 0 | WNW-1 | 14 | D | D | 20,2 | NNE-2 | | | | | | |
| | Borkum | | | | | | | | | | | Roma | 25,4 | 0,0 | 0 | NE-1 | 16 | D | D | 21,5 | WSW-2 | | | | | | |
| | Loningen | | | | | | | | 03,9 | SW-1 | | Magdalena | 24,6 | 0,0 | 0 | Cal-0 | 11 | D | D | 23,0 | W-4 | | | | | | |
| | Hamburgo | 14,6 | -0,7 | 9 | SSE-3 | 10 | N | N | 18,1 | SW-1 | | Taranto | 24,5 | 1,3 | 0 | NNW-3 | 17 | D | D | 20,7 | NW-4 | | | | | | |
| | Swinemunde | 18,7 | 0,0 | 0 | SSW-1 | 10 | D | T | 18,3 | NNW-2 | | Mesina | 23,4 | 0,7 | 0 | N-2 | 17 | N | N | 21,3 | WNW-2 | | | | | | |
| | Danzig | 18,7 | 0,0 | 4 | NNW-1 | 8 | N | LL | 17,7 | NNE-2 | | Tanger | 14,7 | -0,5 | 8 | E-6 | 23 | N | | 16,2 | E-6 | | | | | | |
| | Memel | 15,9 | -0,7 | 5 | SSE-4 | 8 | N | N | 18,2 | SE-3 | | Oran | | | | | | | | | | | | | | | |
| | Aquisgran | 13,8 | -0,7 | 5 | SSW-5 | 12 | N | N | 18,1 | SW-2 | | Argel | 16,7 | -0,5 | 7 | NNE-0 | 20 | N | | 22,5 | NE-2 | | | | | | |
| | Magdeburgo | 17,4 | -0,7 | 5 | SSE-3 | 11 | N | N | 19,0 | NW-2 | | Bizerta | 23,8 | -0,5 | 6 | Cal-0 | 14 | D | | | | | | | | | |
| | Berlin | 19,0 | 0,0 | 0 | SSE-1 | 10 | N | D | 16,7 | NE-3 | | Tunez | 23,8 | 0,0 | 7 | Cal-0 | 14 | D | | 00,1 | SSW-0 | | | | | | |
| | Dresde | 19,3 | 0,0 | 0 | S-2 | 12 | N | N | 16,2 | WNW-3 | | Rabat | 15,1 | 2,0 | 2 | SW-8 | 18 | N | | 12,2 | N-2 | | | | | | |
| | Breslau | 19,3 | 0,7 | 0 | W-3 | 11 | N | N | 14,1 | Cal-0 | | Fez | ? | ? | ? | WSW-4 | 17 | N | | 11,3 | ESE-2 | | | | | | |
| | Francfort | 18,1 | -0,7 | 7 | W-1 | 10 | N | D | 19,7 | W-2 | | Tazza | 15,9 | 1,5 | 3 | Cal-0 | 14 | ? | | 12,6 | E-2 | | | | | | |
| | Carlsruha | 18,5 | 0,0 | 5 | Cal-0 | 10 | N | D | 20,6 | SSW-2 | | Sfax | | | | | | | | | | | | | | | |
| | Munich | 22,3 | 0,0 | 0 | SSW-2 | 9 | N | D | 24,1 | WSW-2 | | Casablanca | 14,9 | 1,5 | 2 | S-8 | 17 | LL | | 11,2 | NE-2 | | | | | | |
| | Posen | | | | | | | | | | | Mequinez | 14,1 | 2,0 | 1 | SW-4 | 17 | N | | 10,3 | SSE-2 | | | | | | |
| | Varsovia | | | | | | | | | | | Agadir | | | | | | | | | | | | | | | |
| | Cracovia | | | | | | | | | | | | | | | | | | | | | | | | | | |
| | Viena | | | | | | | | | | | | | | | | | | | | | | | | | | |
| | Praga | | | | | | | | | | | | | | | | | | | | | | | | | | |
| | Buda-Pest | | | | | | | | | | | | | | | | | | | | | | | | | | |

RADIOGRAMAS TRANSMITIDOS DESDE BARCOS



Temperaturas extrema y Lluvia

| Estaciones | Temperaturas | | Lluvia |
|---------------------------|--------------|--------|--------|
| | Máx. | Mínim. | |
| La Coruña | 17 | 12 | |
| Santiago | 22 | 10 | |
| Pontevedra | | | |
| Lugo | | | |
| Orense | 27 | 8 | |
| Ojón | | | |
| Oviedo | 10 | 10 | |
| Santander | | | |
| Bilbao | 17 | 10 | |
| San Sebastián | 18 | ? | |
| León | 22 | 7 | |
| Zamora | 20 | 6 | |
| Palencia | 22 | 5 | |
| Burgos | 20 | 14 | |
| Soria | 20 | 6 | |
| Valladolid | 23 | 6 | |
| Salamanca | 22 | 9 | |
| Ávila | 18 | 6 | |
| Segovia | 21 | 8 | |
| Madrid | 22 | 10 | |
| Toledo | 25 | 10 | |
| Guadalajara | 22 | 8 | |
| Cuenca | 22 | 8 | |
| Ciudad-Real | 26 | 8 | |
| Albacete | 23 | 6 | |
| Cáceres | 24 | 14 | |
| Badajoz | 27 | 12 | |
| Vitoria | 22 | 7 | |
| Logroño | 21 | 9 | |
| Pamplona | 12 | 5 | |
| Huesca | 22 | 11 | |
| Zaragoza | 26 | 9 | |
| Lérida | | | |
| Oerona | 20 | 8 | |
| Barcelona | 17 | 11 | |
| Tarragona | 17 | 11 | |
| Tortosa | 23 | ? | |
| Teruel | 21 | 7 | |
| Castellón | 19 | 11 | |
| Valencia | | | |
| Alicante | 22 | 10 | |
| Murcia | 24 | 10 | |
| Sevilla | | | |
| Córdoba | 28 | 12 | |
| Jaén | ? | 14 | |
| Baeza | ? | 12 | |
| Granada | 25 | 2 | |
| Huelva | 29 | 3 | |
| San Fernando | | | |
| Tarifa | 19 | 17 | |
| Algeciras | 20 | 17 | |
| Málaga | 26 | 15 | |
| Almería | 27 | 18 | |
| Palma | | | |
| Ibiza | | | |
| Mahón | 18 | 8 | |
| Las Palmas | | | |
| S ^t Cruz de T. | | | |
| Laguna | | | |
| Izaña | | | |
| Tetuán | 21 | 13 | |
| Melilla | 21 | 15 | |
| Tánger | ? | 17 | |

Observaciones aerológicas



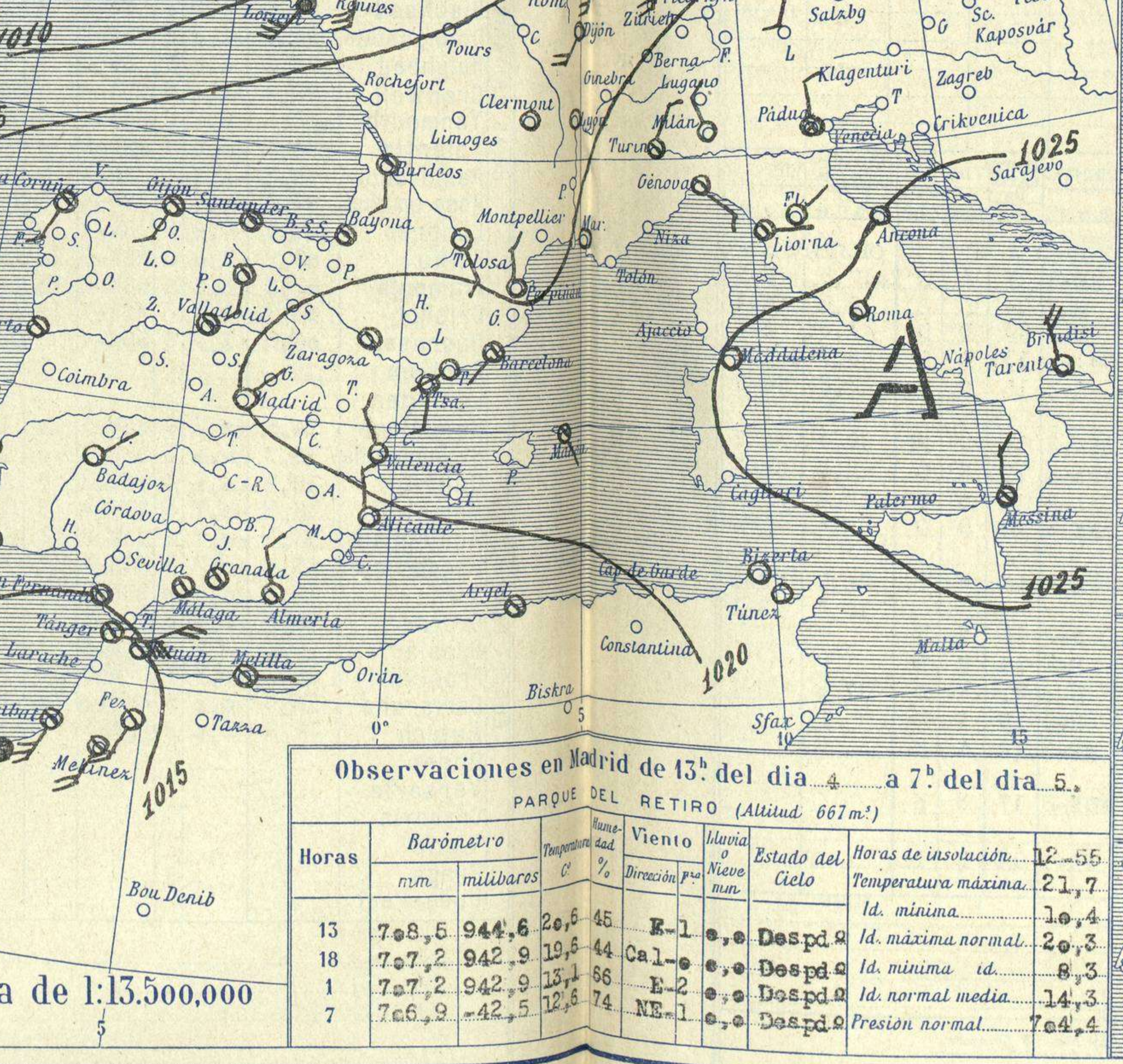
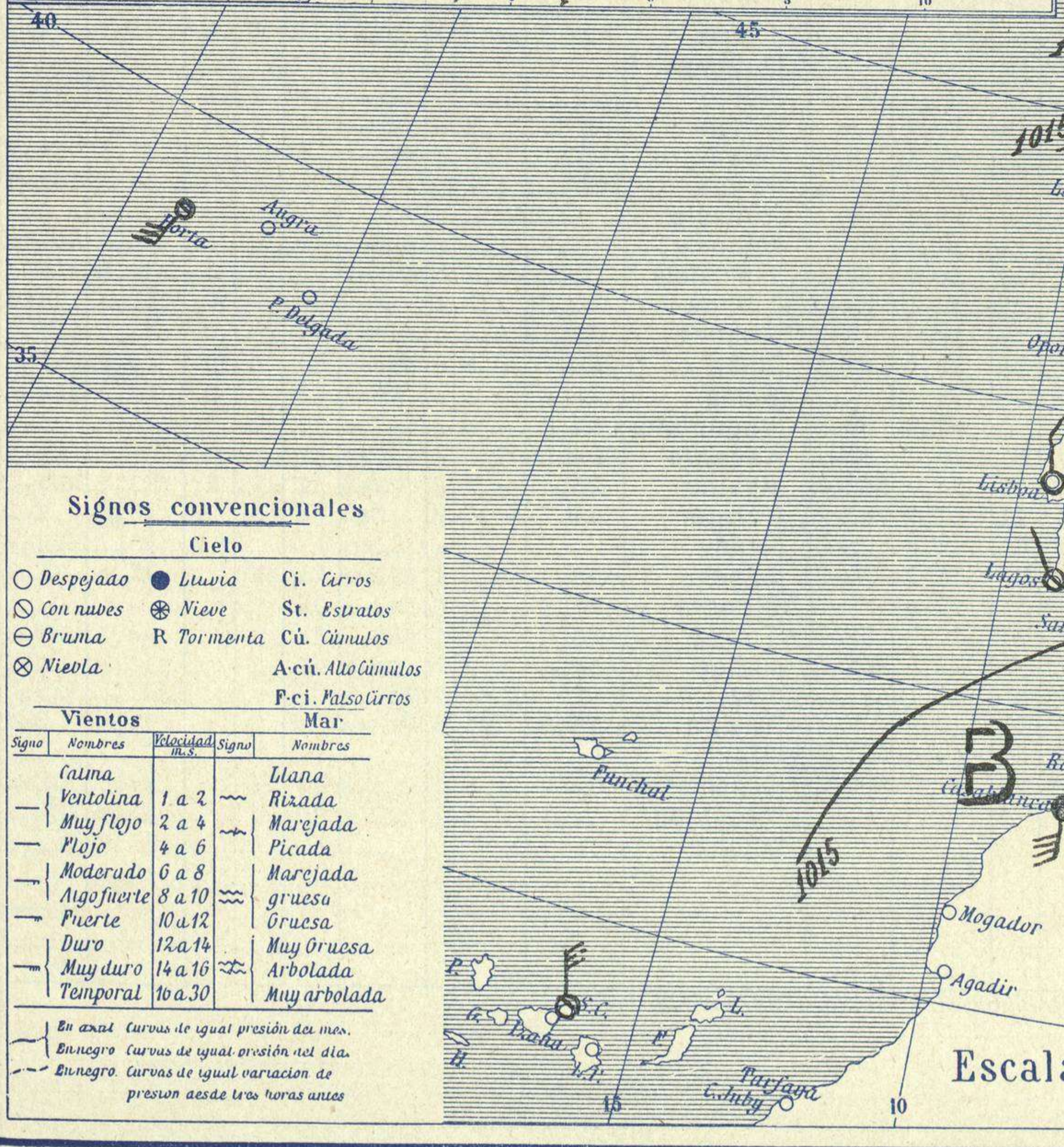
Estado General

Al occidente de las Islas Británicas se hallan las presiones débiles que producen muchas lluvias en Inglaterra con vientos del tercer cuadrante. Las presiones altas residen sobre Italia formando un anticiclón poco definido.

Tiempo probable

EN LAS REGIONES.

| | |
|------|------------------------|
| I | |
| II | |
| III | |
| IV | |
| V | |
| VI | No se hace predicción. |
| VII | |
| VIII | |
| IX | |
| X | |
| XI | |
| XII | |



Observaciones en Madrid de 15^h del día 4 a 7^h del día 5.

| Horas | Barómetro | | Temperatura | Humedad | Viento | Lluvia | Estado del Cielo | Horas de insolación | Temperatura máxima | Id. mínima | Id. máxima normal | Id. mínima id. | Id. normal media | Presión normal |
|-------|-----------|-----------|-------------|---------|--------|--------|------------------|---------------------|--------------------|------------|-------------------|----------------|------------------|----------------|
| | mm. | milibares | | | | | | | | | | | | |
| 13 | 708,5 | 944,6 | 20,6 | 45 | E-1 | e.e. | Despd | 12,55 | 21,7 | 10,4 | 20,3 | 8,3 | 14,3 | 704,4 |
| 18 | 707,2 | 942,9 | 19,6 | 44 | Cal-1 | e.e. | Despd | | | | | | | |
| 1 | 707,2 | 942,9 | 18,1 | 66 | E-2 | e.e. | Despd | | | | | | | |
| 7 | 708,9 | 942,5 | 12,6 | 74 | NE-1 | e.e. | Despd | | | | | | | |

Signos convencionales

| Cielo | | | |
|-------|-----------|------|--------------|
| ○ | Despejado | ● | Lluvia |
| ○ | Con nubes | ⊙ | Nieve |
| ○ | Bruma | R | Tormenta |
| ⊗ | Niebla | A.c. | Alto Cúmulos |
| | | F.c. | Falso Cirros |
| | | Ci. | Cirros |
| | | St. | Estratos |
| | | Cú. | Cúmulos |
| | | A.c. | Alto Cúmulos |
| | | F.c. | Falso Cirros |

| Vientos | | | |
|---------|-------------|---------|--------------|
| — | Calma | 1 a 2 | Uana |
| — | Ventolina | 2 a 4 | Rizada |
| — | Muy flojo | 4 a 6 | Marejada |
| — | Flojo | 6 a 8 | Picada |
| — | Moderado | 8 a 10 | Marejada |
| — | Algo fuerte | 10 a 12 | gruesa |
| — | Piarte | 12 a 14 | Gruesa |
| — | Duro | 14 a 16 | Muy gruesa |
| — | Muy duro | 16 a 18 | Arbolada |
| — | Temporal | 18 a 30 | Muy arbolada |

En azul Curvas de igual presión del día.
En negro Curvas de igual presión del día.
En negro Curvas de igual variación de presión desde tres horas antes.

Escala de 1:13.500.000

OBSERVACIONES DE ESPAÑA

| ESTACIONES | PRESIÓN MILIBARES | | | VIENTO D. y F. | TEMPE- RATURA C. | Comienzo Lluvia % | TIEMPO PRESENTE PASADO | NUBES | MAR | DIRECCIÓN Y FUERZA DEL VIENTO Á | | | | | | | |
|---------------------------------|---------------------|------|---|-------------------|------------------------|-------------------------|---------------------------|--------------|-----|---------------------------------|-----|-----------------|------|------|------|------|--|
| | VARIACIÓN C. | | | | | | | | | OBSERVACIONES Á | | | | | | | |
| | á O° N. M. G. N. | | | | | | | | | 250 | 500 | 1000 | 2000 | 3000 | 4000 | 5000 | |
| OBSERVACIONES Á 7 ^h | | | | | | | | | | | | OBSERVACIONES Á | | | | | |
| La Coruña | 17,8 | -1,5 | 5 | SW-1 | 13 | | N N | St-cu | 3 | | | | | | | | |
| Gijón | 15,7 | -1,5 | 6 | SW-1 | 12 | | N N | St, Ci-st | 3 | | | | | | | | |
| Santander | 15,9 | -0,5 | 8 | Cal-e | 12 | | N N | St | 1 | | | | | | | | |
| Valladolid | 19,3 | 0,0 | 3 | Cal-e | 12 | | N D | Ci | | | | | | | | | |
| Zaragoza | 26,7 | 0,5 | 1 | Cal-e | 11 | | N N | Ci | | | | | | | | | |
| Barcelona | 21,1 | -0,5 | 7 | SW-1 | 16 | | N D | Ci | ? | | | | | | | | |
| Tortosa | 21,7 | 0,0 | 0 | S-3 | 16 | | N D | St, Ci-st | | | | | | | | | |
| Mahón | 21,9 | 0,0 | 0 | SE-1 | 15 | | N N | A-st | 0 | | | | | | | | |
| Madrid | 19,8 | 0,5 | 0 | NE-1 | 13 | | D D | | | | | | | | | | |
| Badajóz | 17,3 | 0,0 | 3 | NE-1 | 14 | | D D | | | | | | | | | | |
| Alicante | 19,9 | 0,0 | 0 | NNW-1 | 14 | | N D | Cu, Ci | 1 | | | | | | | | |
| Granada | 19,1 | 0,0 | 3 | Cal-e | 12 | | N N | | | | | | | | | | |
| Sevilla | 15,4 | -2,5 | 5 | S-1 | 14 | | N N | Ci-st | | | | | | | | | |
| Almería | 17,0 | 1,0 | 3 | NNW-2 | 22 | | N N | Cu, A-st | 0 | | | | | | | | |
| Málaga | 17,4 | 0,5 | 3 | Cal-e | 18 | | N N | St-cu, Ci | 1 | | | | | | | | |
| S.Fernando | 16,6 | 1,0 | 3 | Cal-e | 18 | | N NB | Cu-nb, A-st | ? | | | | | | | | |
| Melilla | 17,6 | 0,0 | 1 | E-1 | 17 | | N D | St, A-st | 5 | | | | | | | | |
| Tetuán | 16,1 | 0,5 | 3 | NE-3 | ? | | N nv | St | | | | | | | | | |
| S. ^a C. de Tenerife | 21,9 | 1,0 | 3 | NW-6 | 19 | | N N | Cu | 0 | | | | | | | | |
| Izania | 20,7 | ? | ? | WNW-2 | 16 | | D ? | ? | 1 | | | | | | | | |
| OBSERVACIONES Á 18 ^h | | | | | | | | | | | | OBSERVACIONES Á | | | | | |
| La Coruña | 22,3 | -0,5 | 5 | NW-1 | 16 | | N N | St-cu, Cu | 3 | | | | | | | | |
| Gijón | 21,5 | -0,5 | 5 | NE-1 | 14 | | N N | Cu, St-cu | 0 | | | | | | | | |
| Santander | 22,4 | -1,0 | 5 | NE-1 | 14 | | N N | Cu, Cu-nb | 1 | | | | | | | | |
| Valladolid | 17,3 | -1,0 | 5 | NW-1 | 21 | | N D | Ci | | | | | | | | | |
| Zaragoza | 19,7 | -1,5 | 5 | SE-0 | 22 | | D D | Ci | | | | | | | | | |
| Barcelona | 21,3 | 0,0 | 0 | SSW-2 | 16 | | N N | Cu, Ci-st | ? | | | | | | | | |
| Tortosa | 23,0 | 0,0 | 0 | SSE-4 | 17 | | D D | | | | | | | | | | |
| Mahón | 23,8 | 0,0 | 0 | SE-3 | 16 | | D D | | 1 | | | | | | | | |
| Madrid | 17,9 | -1,5 | 5 | Cal-o | 20 | | D D | | | | | | | | | | |
| Badajóz | 16,7 | -1,5 | 5 | NE-2 | 27 | | N D | A-cu | | | | | | | | | |
| Alicante | 22,4 | -0,5 | 5 | E-2 | 18 | | N D | Ci | 0 | | | | | | | | |
| Granada | 17,4 | -1,0 | 5 | S-1 | 22 | | N N | Ci-st | | | | | | | | | |
| Sevilla | 17,0 | -1,5 | 5 | SW-1 | 19 | | N N | Ci-st | | | | | | | | | |
| Almería | 19,7 | -1,0 | 5 | ENE-5 | 24 | | N D | Ci-cu | 3 | | | | | | | | |
| Málaga | 20,2 | -0,5 | 5 | Cal-e | 19 | | D D | | ? | | | | | | | | |
| S.Fernando | 16,5 | ? | ? | E-5 | 22 | | N N | St-cu, Ci-cu | 2 | | | | | | | | |
| Melilla | 19,1 | -1,0 | 5 | Cal-e | 19 | | N D | A-cu | 3 | | | | | | | | |
| Tetuán | 17,8 | 0,5 | 6 | NE-3 | 17 | | N N | St, St-cu | | | | | | | | | |
| S. ^a C. de Tenerife | 19,5 | -0,5 | 8 | NW-7 | 19 | | D N | Cu | 0 | | | | | | | | |
| Izania | 23,7 | ? | ? | NE-2 | 17 | | D ? | | 2 | | | | | | | | |

| ESTACIONES | PRESIÓN MILIBARES | | | VIENTO D. y F. | TEMPE- RATURA C. | TIEMPO PRESENTE PASADO | PRESIÓN MILIBARES | VIENTO D. y F. | ESTACIONES | PRESIÓN MILIBARES | | | VIENTO D. y F. | TEMPE- RATURA C. | TIEMPO PRESENTE PASADO | PRESIÓN MILIBARES | VIENTO D. y F. | | | | |
|--------------------------------|---------------------|------|---|-------------------|------------------------|---------------------------|-------------------|-------------------|------------|--------------------------------|------|--------------------------------|-------------------|------------------------|---------------------------|-------------------|--------------------------------|--------------------------------|--|--|--|
| | VARIACIÓN C. | | | | | | | | | OBSERVACIONES Á 8 ^h | | | | | | | | OBSERVACIONES Á 8 ^h | | | |
| | á O° N. M. G. N. | | | | | | | | | á O° N. M. G. N. | | | | | | | | á O° N. M. G. N. | | | |
| OBSERVACIONES Á 8 ^h | | | | | | | | | | | | OBSERVACIONES Á 8 ^h | | | | | OBSERVACIONES Á 8 ^h | | | | |
| Vares | 12,3 | -0,5 | 6 | SW-5 | 12 | N N | | | Cáceres | 16,2 | -0,5 | 6 | NE-1 | 17 | N D | 17,3 | E-1 | | | | |
| Finisterre | 16,7 | 0,0 | 0 | NW-3 | 16 | N N | | | Vitoria | 17,0 | 0,0 | 0 | E-1 | 14 | D D | 19,0 | NE-1 | | | | |
| Santiago | 17,7 | 0,0 | 0 | S-2 | 12 | N N | 21,1 | W-1 | Logroño | 18,6 | ? | ? | E-1 | 13 | D D | 21,5 | E-1 | | | | |
| Pontevedra | 16,6 | 0,0 | 0 | S-4 | 14 | N D | 21,7 | NNE-4 | Pamplona | 19,0 | 0,0 | 0 | Cal-e | 13 | D D | 25,3 | Cal-e | | | | |
| Lugo | | | | | | | | | Huesca | 20,9 | 0,0 | 0 | E-2 | 15 | D D | 22,2 | NW-1 | | | | |
| Orense | 20,3 | ? | ? | S-0 | 11 | N N | 19,7 | W-1 | Lérida | | | | | | | | | | | | |
| Oviedo | 14,6 | -1,0 | 5 | ENE-0 | 13 | D N | 19,9 | NE-2 | Gerona | 20,9 | -1,0 | 5 | SSW-2 | 11 | N NB | 22,7 | SSW-3 | | | | |
| Bilbao | 13,3 | 0,0 | 0 | NE-1 | 13 | N N | | | Tarragona | 20,9 | ? | ? | NNE-0 | 17 | N D | 22,9 | SE-1 | | | | |
| San Sebastián | | | | | | | 22,1 | N-2 | Teruel | 18,1 | 0,0 | 0 | Cal-e | 11 | D D | 12,8 | Cal-e | | | | |
| León | 18,9 | ? | ? | SW-1 | 12 | D D | 18,3 | S-2 | Castellón | 22,5 | -0,7 | 5 | NNE-0 | 15 | D D | 24,3 | S-1 | | | | |
| Zamora | 16,0 | 0,0 | 2 | W-0 | 14 | D T | 15,8 | N-0 | Valencia | | | | | | | | | | | | |
| Palencia | 16,9 | -0,5 | 8 | S-1 | 14 | D D | 17,5 | S-1 | Murcia | 18,5 | ? | ? | S-2 | 16 | N ? | 20,9 | NE-4 | | | | |
| Burgos | | | | | | | | | Córdoba | | | | | | | 16,1 | SE-1 | | | | |
| Soria | 17,3 | 0,0 | 0 | SE-0 | 14 | D D | 18,1 | SSE-0 | Jaén | 17,1 | ? | ? | S-3 | 17 | N N | | | | | | |
| Salamanca | 17,8 | 0,0 | 0 | NW-0 | 14 | N D | 17,4 | NW-0 | Baeza | 18,7 | 0,0 | 0 | E-2 | 14 | D D | | | | | | |
| Avila | 17,0 | ? | ? | S-1 | 13 | N D | 17,5 | SSE-4 | Huelva | 17,1 | ? | ? | N-0 | 21 | N N | 17,0 | W-1 | | | | |
| Segovia | 17,7 | 0,0 | 0 | S-1 | 16 | N N | 20,2 | N-2 | Tarifa | 14,3 | -0,5 | 8 | E-6 | 19 | N ? | | | | | | |
| Toledo | 18,7 | 0,5 | 2 | E-3 | 13 | D D | 17,5 | NNE-1 | Algeciras | 16,9 | 0,5 | 0 | NE-1 | 18 | N N | | | | | | |
| Guadalajara | 17,9 | 0,0 | 0 | N-0 | 14 | N D | 16,6 | SE-0 | Tánger | | | | | | | | | | | | |
| Cuenca | 17,3 | -2,0 | 6 | E-1 | 15 | N D | | | Palma | 21,0 | -0,5 | 3 | ENE-3 | 17 | N N | | | | | | |
| Ciudad Real | 19,8 | 0,0 | 1 | SE-1 | 12 | D D | 19,0 | SW-1 | Las Palmas | | | | | | | | | | | | |
| Albacete | 20,1 | -0,5 | 5 | ESE-1 | 14 | D D | 18,3 | S-2 | Laguna | 18,4 | 0,5 | 3 | NW-4 | 14 | N LL | | | | | | |

NOTICIAS

Expresado en medias horas antes observación.
 D Despejado ó semidespejado - N Nuboso ó cubierto - NB Niebla ó bruma - A Aguaceros - L Lloviznas - LL Lluvias - G Granizo (sin truenos) - An Aguaniève - nv Nieve - T Tormenta.
 D Despejado ó semidespejado - N Nuboso - NC Cubierto constantemente - NB Niebla ó bruma - A Aguaceros - L Llovizna - nv Nieve ó aguaniève - G Granizo (sin truenos) - T Tormenta.
 ... Sobre el nivel del mar.