



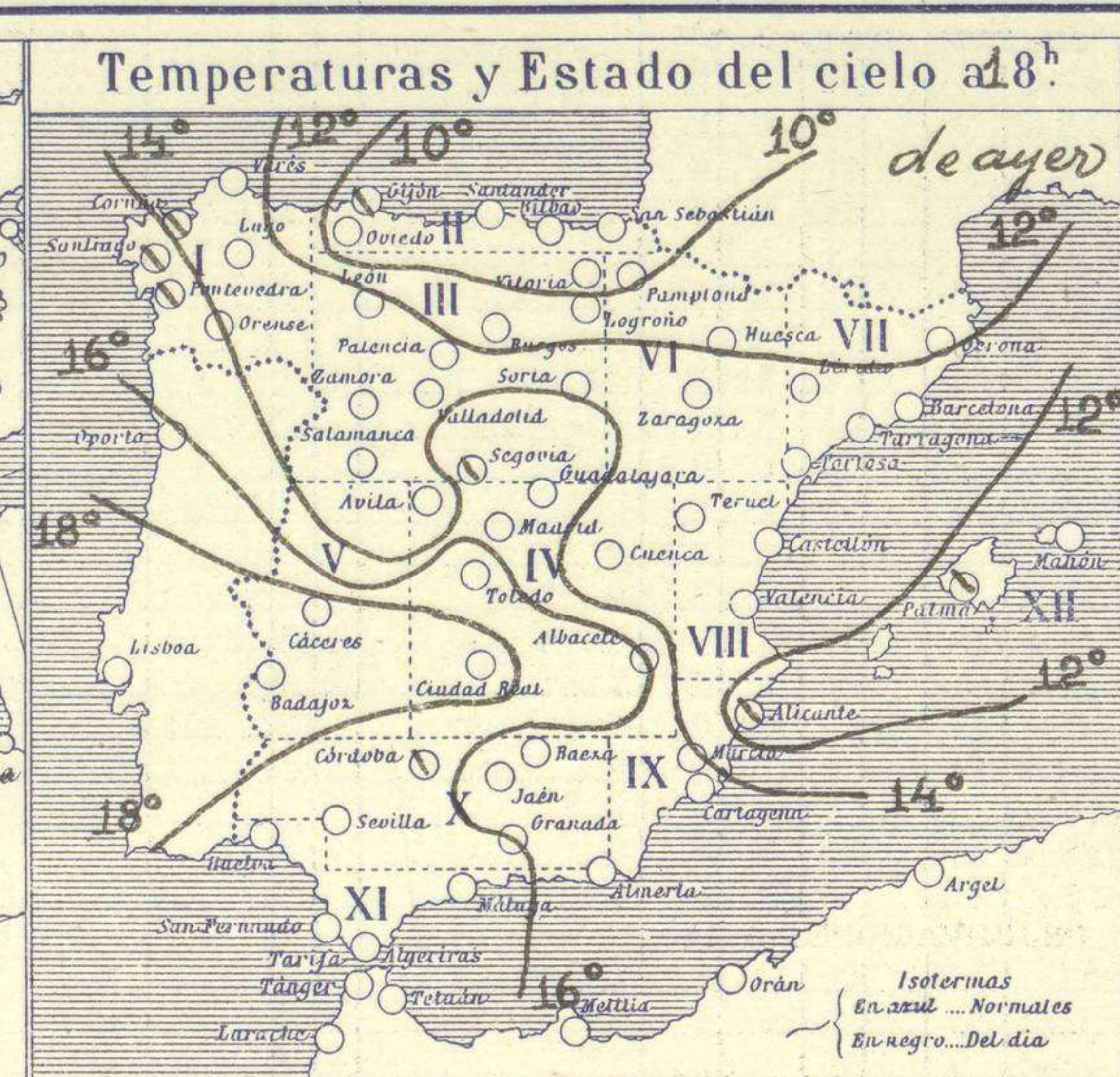
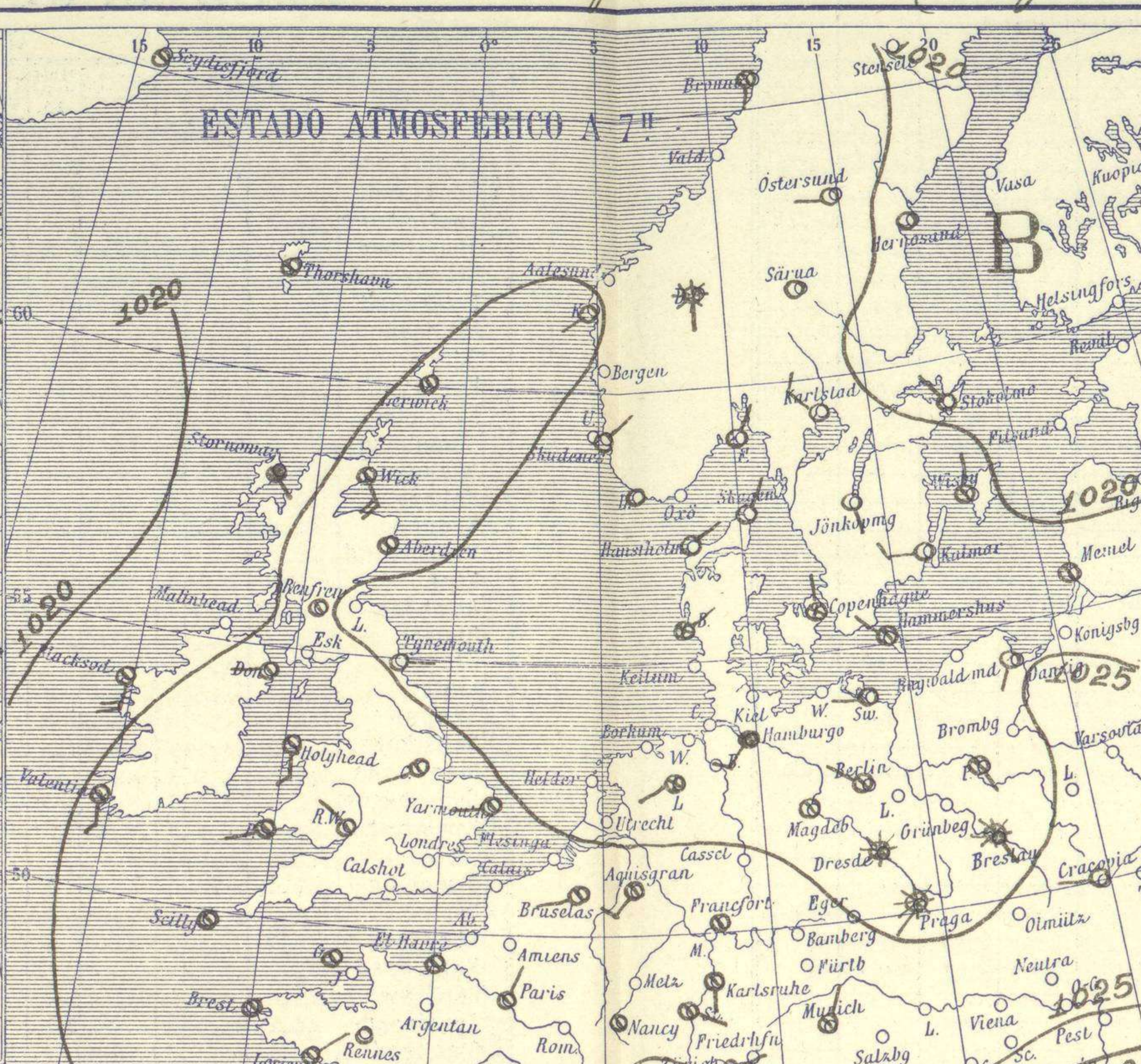
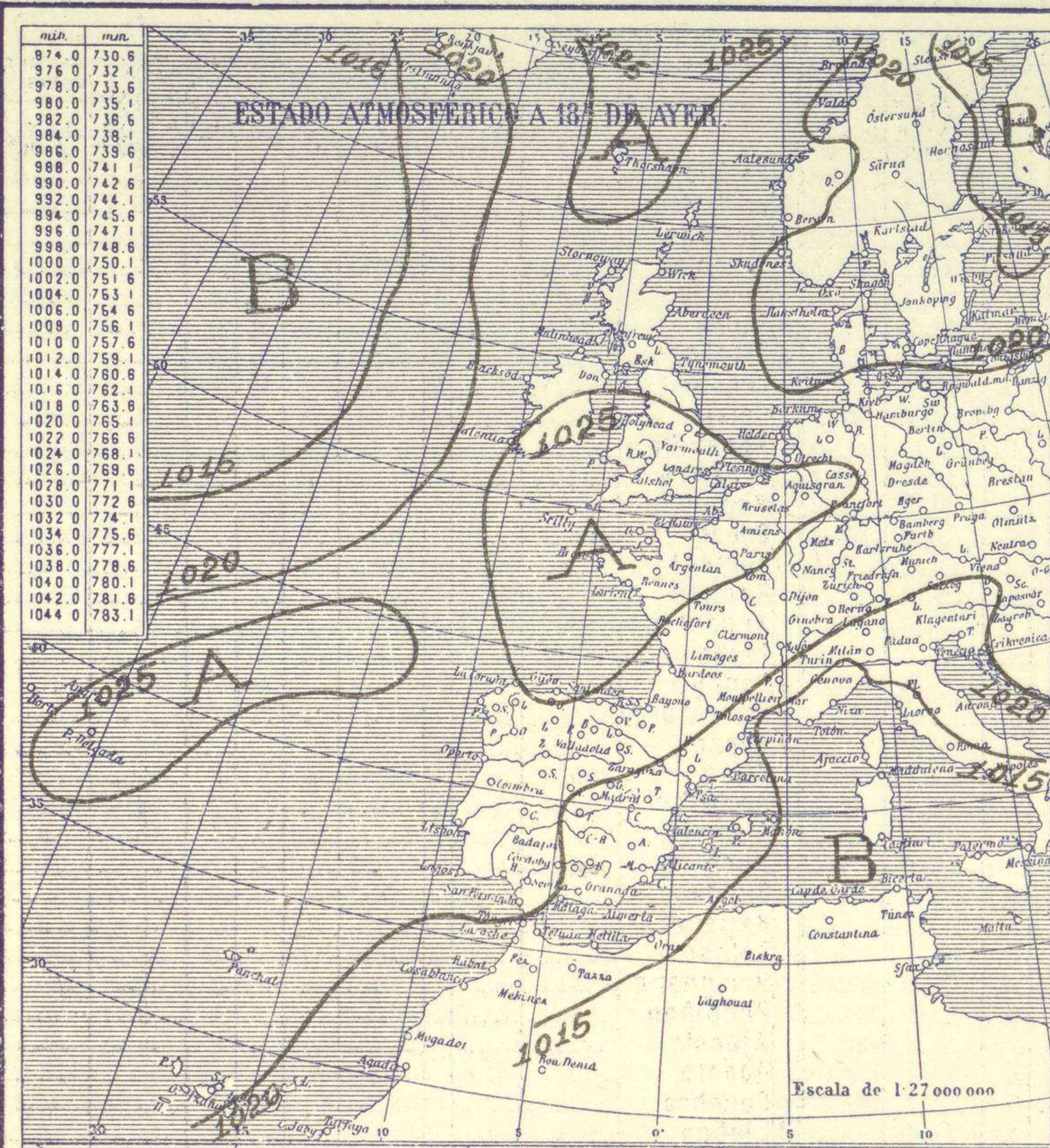


# SERVICIO METEOROLÓGICO ESPAÑOL.

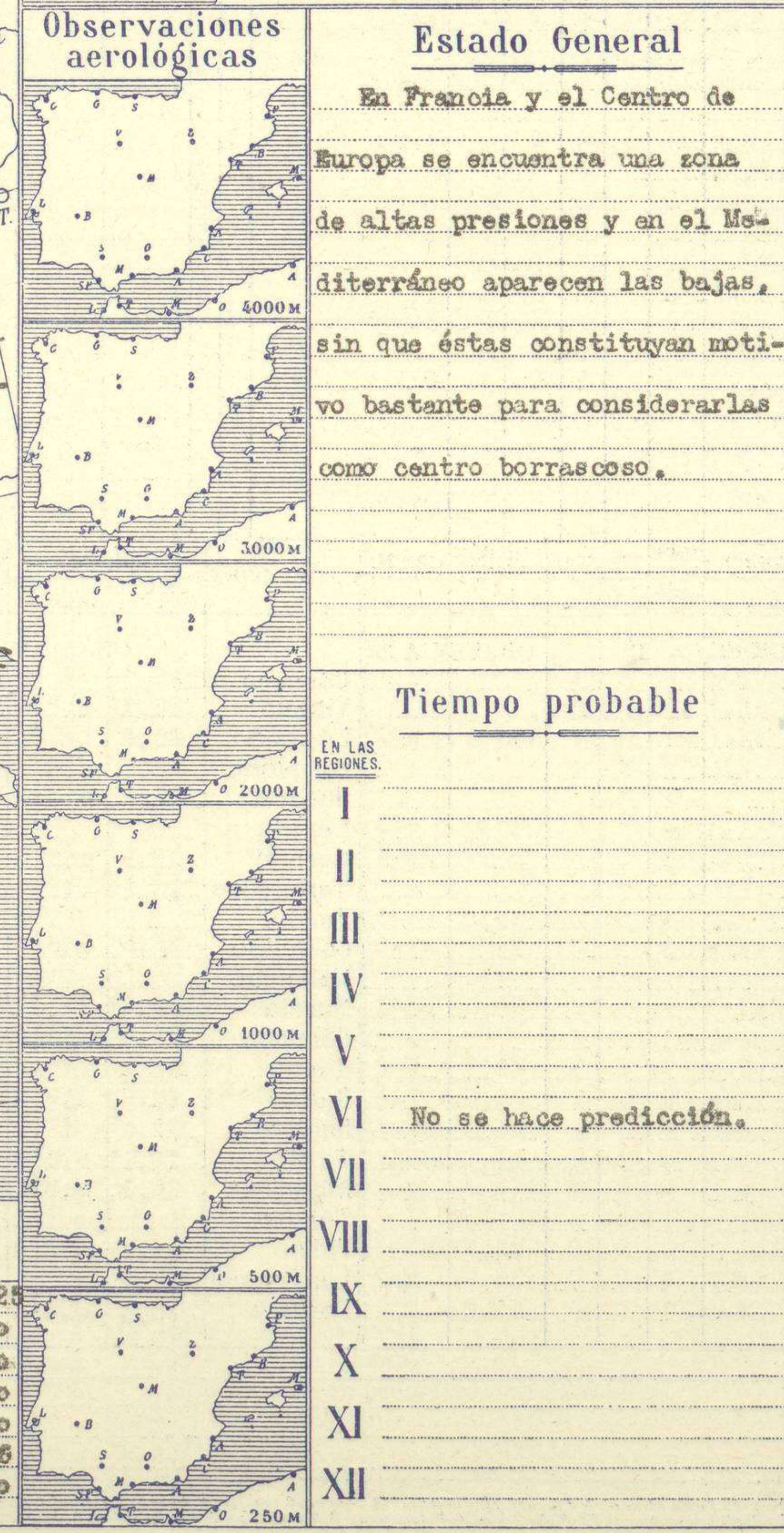
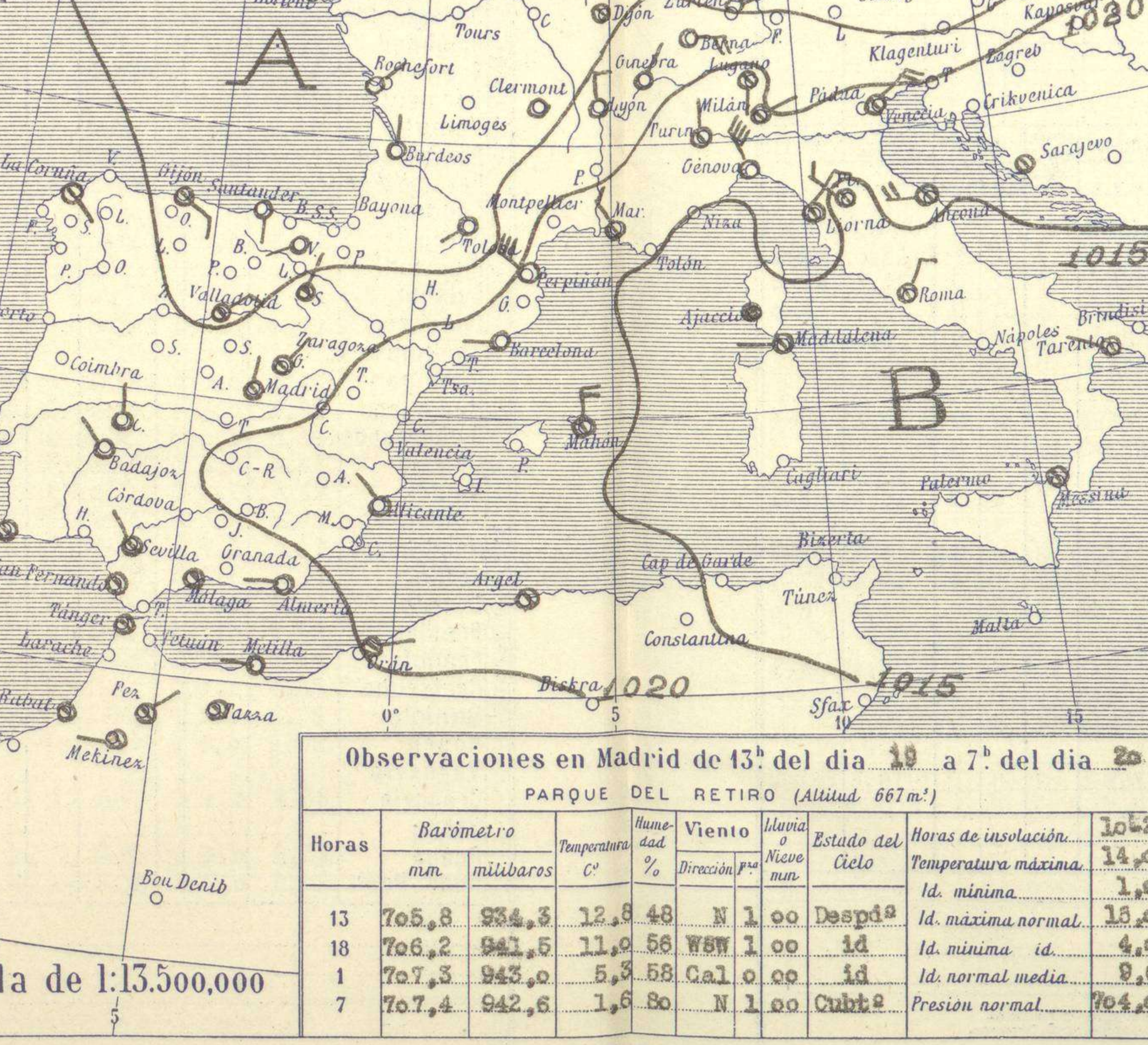
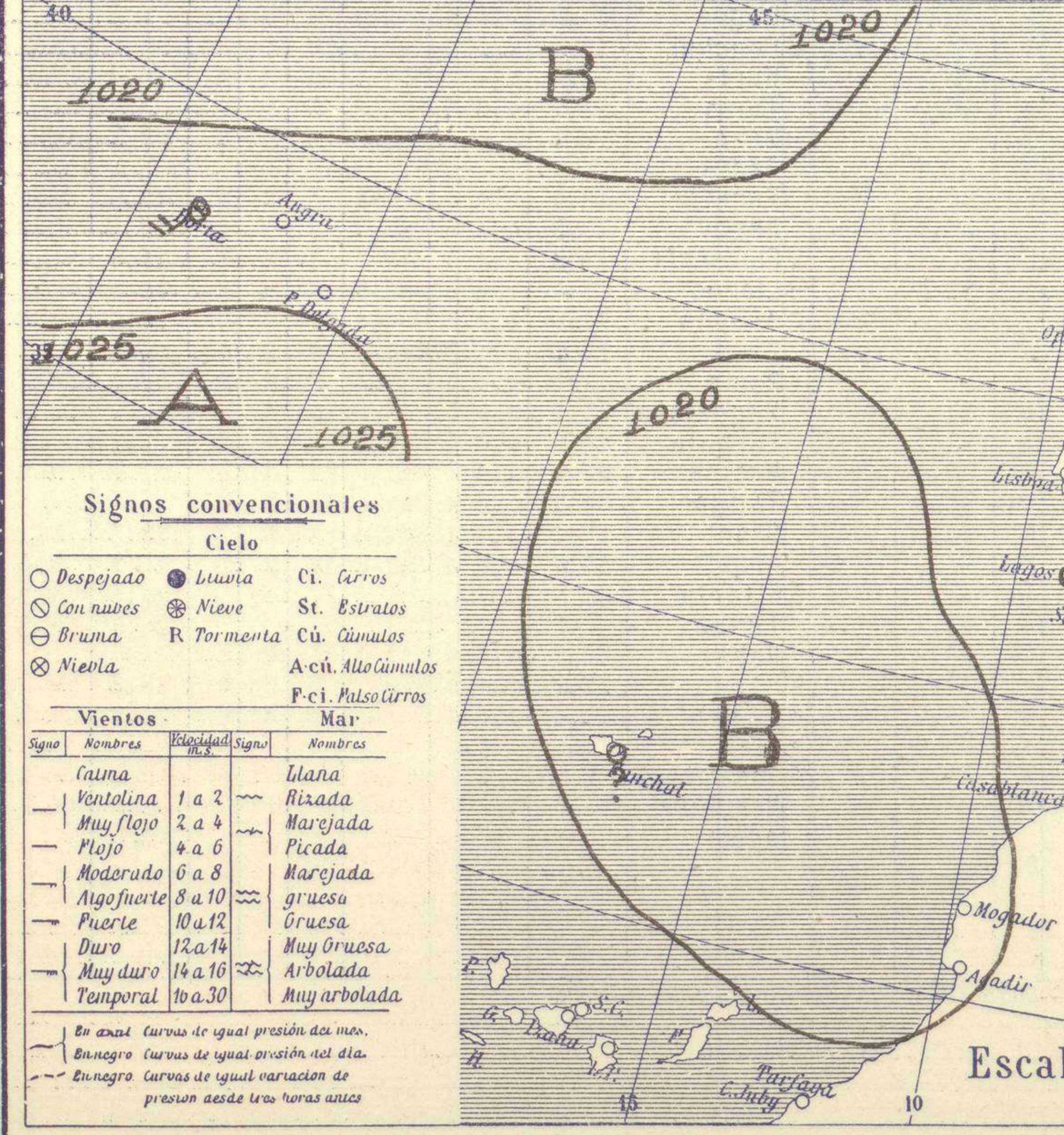
## Boletín del Domingo 20 de Marzo de 1932

AÑO XL

Núm. 80



Estaciones	Temperaturas		Lluvia
	Máx.	Mínim.	
La Coruña	14	6	
Santiago	21	4	
Pontevedra		5	
Lugo			
Orense	14	6	
Ojón	11	5	
Oviedo	12	2	
Santander	10	3	
Bilbao			
San Sebastián	11	1	
León	11	0	
Zamora			
Palencia	10	2	
Burgos	7	2	
Soria	10	1	
Valladolid	11	1	
Salamanca	12		
Ávila	8	1	
Segovia	10	0	
Madrid	14	1	
Toledo	15	1	
Guadalajara	14	1	
Cuenca	12	1	
Ciudad-Real	16	1	
Albacete	13	1	
Cáceres	19	7	
Badajoz	19	8	
Vitoria	9	2	
Logroño	12	0	
Pamplona	8	1	
Huesca	-1		
Zaragoza			
Lérida			
Gerona	12	3	
Barcelona	15	7	
Tarragona	16	4	
Tortosa		6	
Teruel	11		
Castellón	17	5	
Valencia	21		
Alicante	14	4	
Murcia	19	3	
Sevilla	18	9	
Córdoba	17	6	
Jaén	14	6	
Baeza	14	6	
Granada	14	3	
Huelva	21	11	
San Fernando	18	11	
Tarifa	19	5	
Algeciras	21	9	
Málaga	20	14	
Almería	19	10	
Palma	15	5	
Ibiza			
Mahón	13	10	
Las Palmas	21	13	
St. Cruz de T.	22	13	
Laguna			
Izaña		7	
Tetuán			
Melilla		9	
Tánger			



En Francia y el Centro de Europa se encuentra una zona de altas presiones y en el Mediterráneo aparecen las bajas, sin que éstas constituyan motivo bastante para considerarlas como centro borrascoso.		
Tiempo probable		
EN LAS REGIONES.	I	II
III	IV	V
VI	No se hace predicción.	
VII	VIII	IX
X	XI	XII

Horas	Barómetro		Temperatura C°	Humedad %	Viento Dirección y F.	Nubosidad y Estado del Cielo	Horas de insolación
	mm.	milibaros					
13	705,8	934,3	12,8	48	N 1 00	Despej.	10,25
18	706,2	941,5	11,0	58	WSW 1 00	id	14,0
1	707,3	943,0	5,3	58	Ca. 1 00	id	1,0
7	707,4	942,6	1,6	80	N 1 00	Cubi.	9,6
							Presión normal 764,0

Cielo			
○ Despejado	☉ Lluvia	☁ Ci. Cirros	
☁ Con nubes	☁ Nieve	☁ St. Estratos	
☁ Bruma	R Tormenta	☁ Cú. Cúmulos	
☁ Niebla		A.cú. Alto Cúmulos	
		F.cú. Bajo Cúmulos	

Signo	Nombres	Velocidad (m/s)	Signo	Nombres
—	Calma	0	—	Ulana
—	Ventolina	1 a 2	—	Rizada
—	Muy flojo	2 a 4	—	Marejada
—	Flojo	4 a 6	—	Picada
—	Moderado	6 a 8	—	Marejada
—	Algo fuerte	8 a 10	—	gruesa
—	Fuerte	10 a 12	—	Gruesa
—	Duro	12 a 14	—	Muy gruesa
—	Muy duro	14 a 16	—	Arbolada
—	Temporal	16 a 30	—	Muy arbolada

Escala de 1:13.500.000

# OBSERVACIONES DE ESPAÑA

ESTACIONES	PRESIÓN MILIBARES			VIENTO	TEMPE RATURA	TIEMPO	NUBES	MAR	VIBRIDAD	DIRECCIÓN Y FUERZA DEL VIENTO Á					
	á O°	N. M. G. N.	VARIACIÓN							C.	D. y F.	PRESENTE	PASADO	250	500
<b>OBSERVACIONES Á 7<sup>h</sup></b>															
La Coruña	22,3	0,6	4	SE-1	7	65	N N	Cu, Ci	3	5					
Gijón	25,9	0,8	3	ESE-3	6	65	N N	?	2	6					
Santander	26,7	0,8	4	S-1	4	75	D N		2	6					
Valladolid	26,2	1,0	3	NE-3	1	85	N N	Ci		6					
Zaragoza															
Barcelona	18,9	1,2	3	W-0	6	75	D D	St-cu		8					
Tortosa															
Mahón	17,9	1,2	4	N-5	11	55	N N	St-cu		7					
Madrid	23,0	0,8	3	N-1	2	85	N D	Ci-st		7					
Badajóz	21,1	0,4	4	NW-0	9	95	D N	A-cu		8					
Alicante	19,4	0,8	4	NW-1	4	95	D D			7					
Granada															
Sevilla	20,7	0,4	3	NNW-1	9	85	N N	A-st		6					
Almería	20,2	0,4	4	W-2	10	65	D D	Ci		8					
Málaga	20,2	0,2	5	Cal-o	11	65	N N	A-st		6					
S. Fernando	20,5	0,6	6	SE-2	11	95	N N	Cu, A-cu		6					
Melilla	21,5	?	?	SE-2	12	?	D N	Cu, A-st		6					
Tetuán															
S <sup>o</sup> C. de Tenerife	22,2	0,0	4	NNW-3	14	65	N N	Cu, A-cu		8					
Izaña	707,6	0,0	4	N-7	6	5	N N	A-cu		9					
<b>OBSERVACIONES Á 18<sup>h</sup></b>															
La Coruña	20,3	0,4	4	NNE-2	14	65	N N	St-cu		8					
Gijón	24,5	0,4	3	NE-5	10	75	N N	Ci		7					
Santander	17,5	0,3	4	E-3	9	65	D N			7					
Valladolid	21,8	0,8	4	N-1	10	85	N D	Ci							
Zaragoza															
Barcelona	16,5	1,4	3	S-3	13	65	D D	St-cu		7					
Tortosa															
Mahón	16,3	1,2	4	N-5	10	55	N D	A-cu		8					
Madrid	19,1	0,0	4	NE-1	11	55	D D			7					
Badajóz	19,7	0,0	3	N-2	18	35	N N	A-cu		9					
Alicante	17,9	1,8	3	SE-2	12	75	N N	St-cu		5					
Granada	15,1	1,0	3	NE-3	12	65	D D			9					
Sevilla	20,2	0,2	3	WSW-1	16	65	N N	Ci		8					
Almería	19,0	2,0	4	SW-3	14	85	N N	St-cu		8					
Málaga	19,1	1,2	3	NE-3	17	25	D D			6					
S. Fernando	19,5	0,8	4	NE-2	17	65	N D	Ci		7					
Melilla	24,6			WSW-2	17		D N			6					
Tetuán															
S <sup>o</sup> C. de Tenerife	21,3	-0,6	6	N-2	19	55	N N	Cu		9					
Izaña	06,8	-0,4	8	NE-7	9	0	N N	A-cu		9					

ESTACIONES	PRESIÓN MILIBARES			VIENTO	TEMPE RATURA	TIEMPO	PRESIÓN MILIBARES	VIENTO	ESTACIONES	PRESIÓN MILIBARES			VIENTO	TEMPE RATURA	TIEMPO	PRESIÓN MILIBARES	VIENTO	
	á O°	N. M. G. N.	VARIACIÓN							C.	D. y F.	PRESENTE						PASADO
<b>OBSERVACIONES Á 8<sup>h</sup></b>																		
Vares	22,6	1,4	3	E-4	8	N N			Cáceres	20,7	?	3	N-1	8	N N	18,6	NW-1	
Finisterre	20,7	0,4	3	NE-7	12	N D			Vitoria	26,7	0,8	4	NNE-0	3	D D	24,1	NE-2	
Santiago	23,7	0,0	3	NE-1	7	N N	20,2	NE-1	Logroño	25,9	?	4	W-1	4	D D	22,2	N-3	
Pontevedra	22,1	3,0	1	NE-2	9	N N			Pamplona	25,3	0,8	4	NW-0	3	D D	21,9	NW-4	
Lugo									Huesca	23,0	4,4	0	WSW-0	6	D D			
Orense	25,0	0,8	5	Cal-o	14	N N	20,6	W-3	Lérida									
Oviedo	23,9	0,0	0	W-2	4	D D	23,9	NE-4	Gerona	19,1	0,0	3	NW-3	5	D D	16,1	SW-4	
Bilbao									Tarragona	16,5	?	?	NNW-2	10	D D			
San Sebastián	27,2	0,4	4	NE-2	4	D D	24,9	NW-3	Teruel							18,2	N-1	
León	28,6	?	?	NE-2	2	D D	24,4	NE-2	Castellón	20,5	1,6	4	NW-0	9	D D	18,6	S-1	
Zamora									Valencia									
Palencia	25,9	0,4	1	Cal-o	1	D N	22,2	NE-1	Murcia	19,5	?	?	S-2	5	N N	16,1	SE-2	
Burgos	25,7	1,2	1	NE-1	-1	D N			Córdoba	22,5	0,6	3	E-1	7	N N	19,4	SE-1	
Soria	21,1	0,8	5	N-1	7	N D	18,6	N-2	Jaén	22,1	?	?	S-1	9	N D	07,7	N-0	
Salamanca	24,6	-0,4	6	E-0	3	N N	21,5	NE-0	Baeza	21,9	1,2	3	N-0	9	D D			
Avila	24,5	?	?	S-0	1	N N	20,6	NNW-4	Huelva	21,0	?	?	N-1	15	D D	19,4	W-1	
Segovia	24,3	0,0	0	E-1	4	N N	21,1	NE-2	Tarifa	19,1	0,6	4	W-5	15	D D			
Toledo	23,4	0,4	1	E-2	2	N N	18,7	SW-2	Algeciras	20,1	0,8	3	N-0	14	N N			
Guadalajara	23,0	1,0	4	NNE-0	1	N D			Tánger									
Cuenca	20,0	2,8	1	Cal-o	3	D D	15,7	NNW-3	Palma	19,0	0,8	4	ENE-0	7	D D	16,5	ENE-2	
Ciudad Real	20,9	0,6	1	E-2	4	D D	18,9	E-2	Las Palmas	21,1			Cal-o					
Albacete	23,9	1,2	4	W-0	1	D D	17,9		Laguna	20,1	0,4	4	WSW-2	10	D D			

NOTICIAS

Expresado en medias horas antes observación.  
 .. D Despejado ó semidespejado - N Nuboso ó cubierto - NB Niebla ó bruma - A Aguaceros - ll Lloviznas - LL Lluvias - G Granizo (sin truenos) - An Aguanieve - nv Nieve - T Tormenta.  
 .... D Despejado ó semidespejado - N Nuboso - NC Cubierto constantemente - NB Niebla ó bruma - A Aguaceros - ll Lloviznas - nv Nieve ó aguanieve - G Granizo (sin truenos) - T Tormenta.  
 ..... Sobre el nivel del mar.