

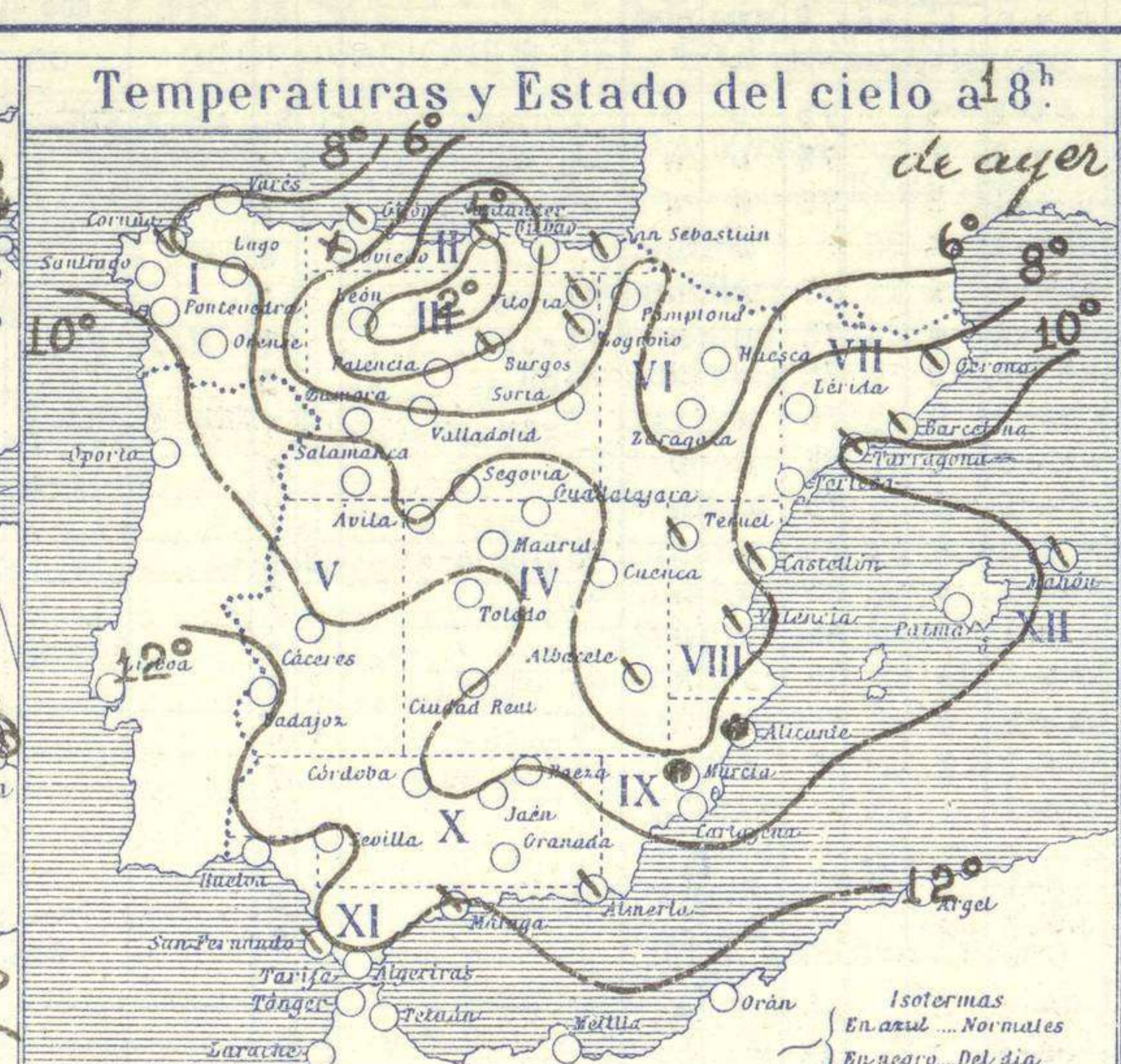
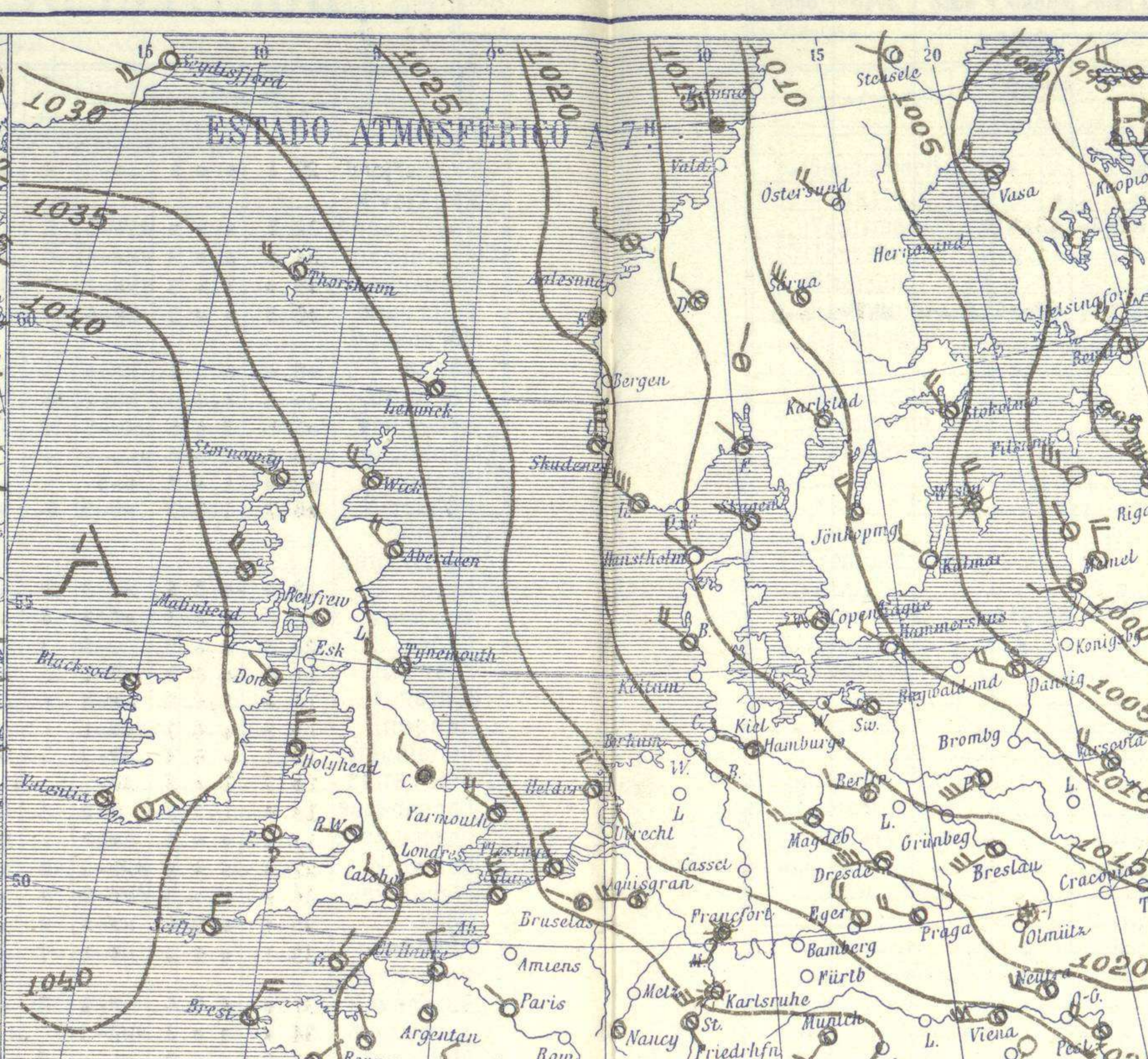



SERVICIO METEOROLÓGICO ESPAÑOL.

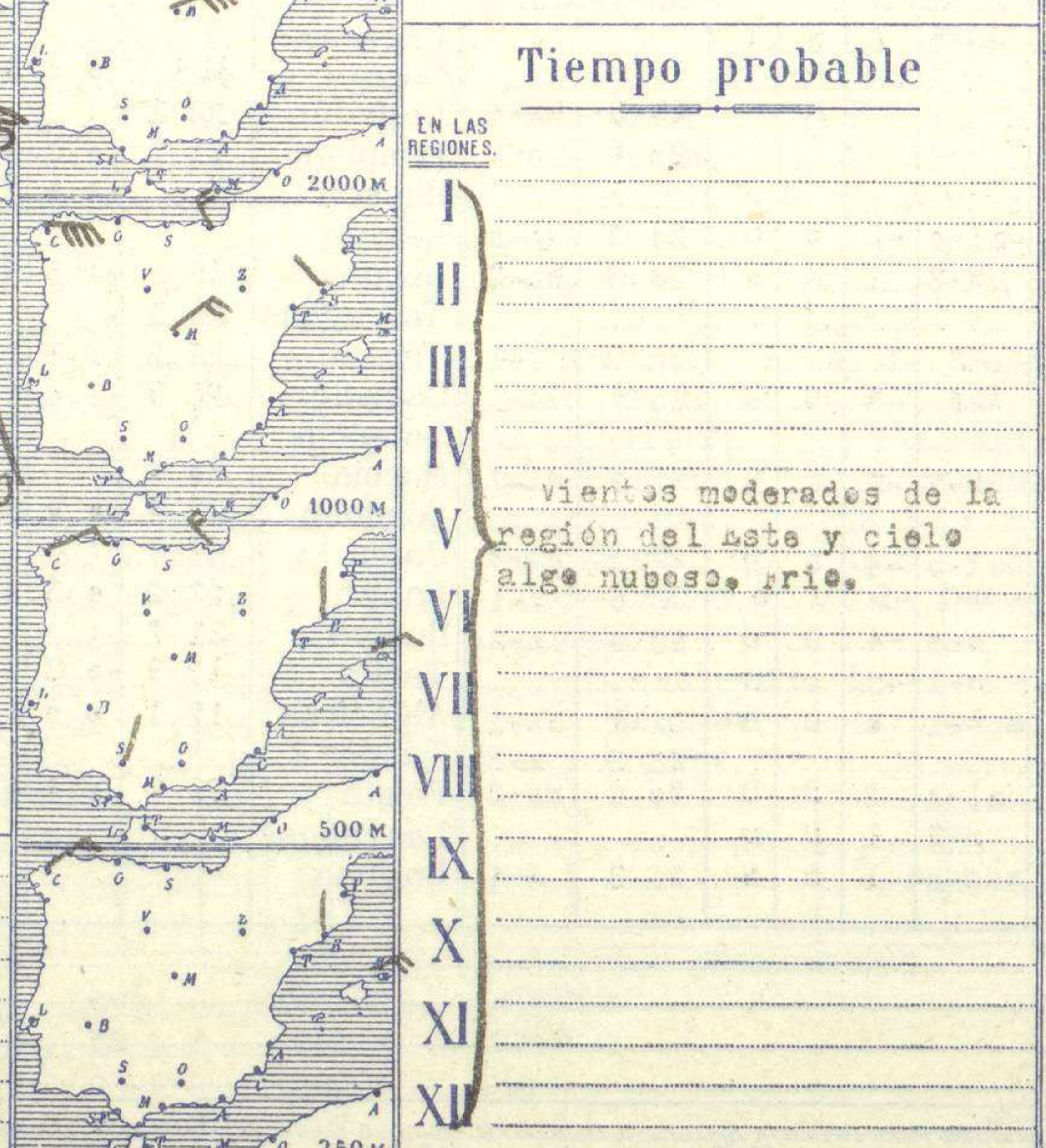
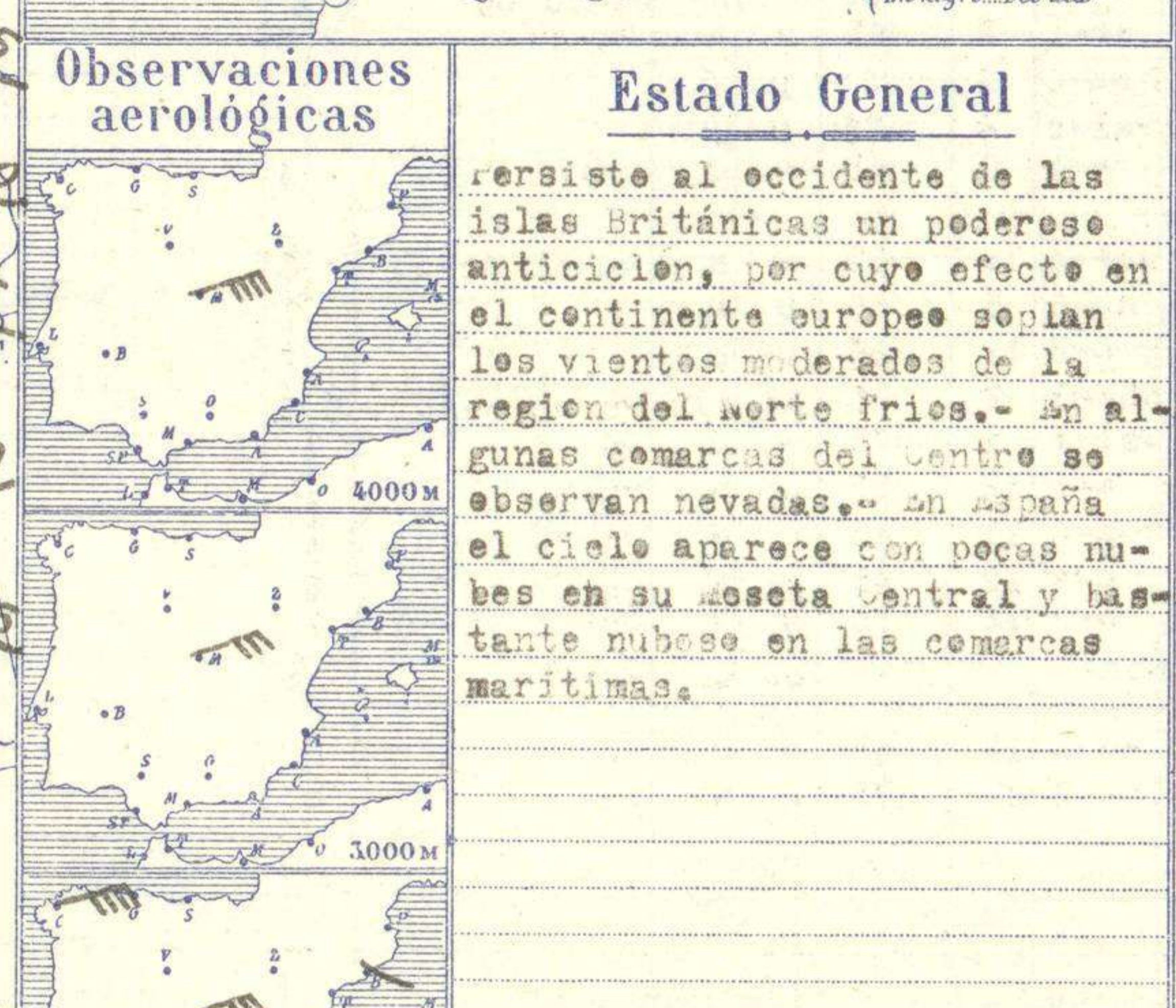
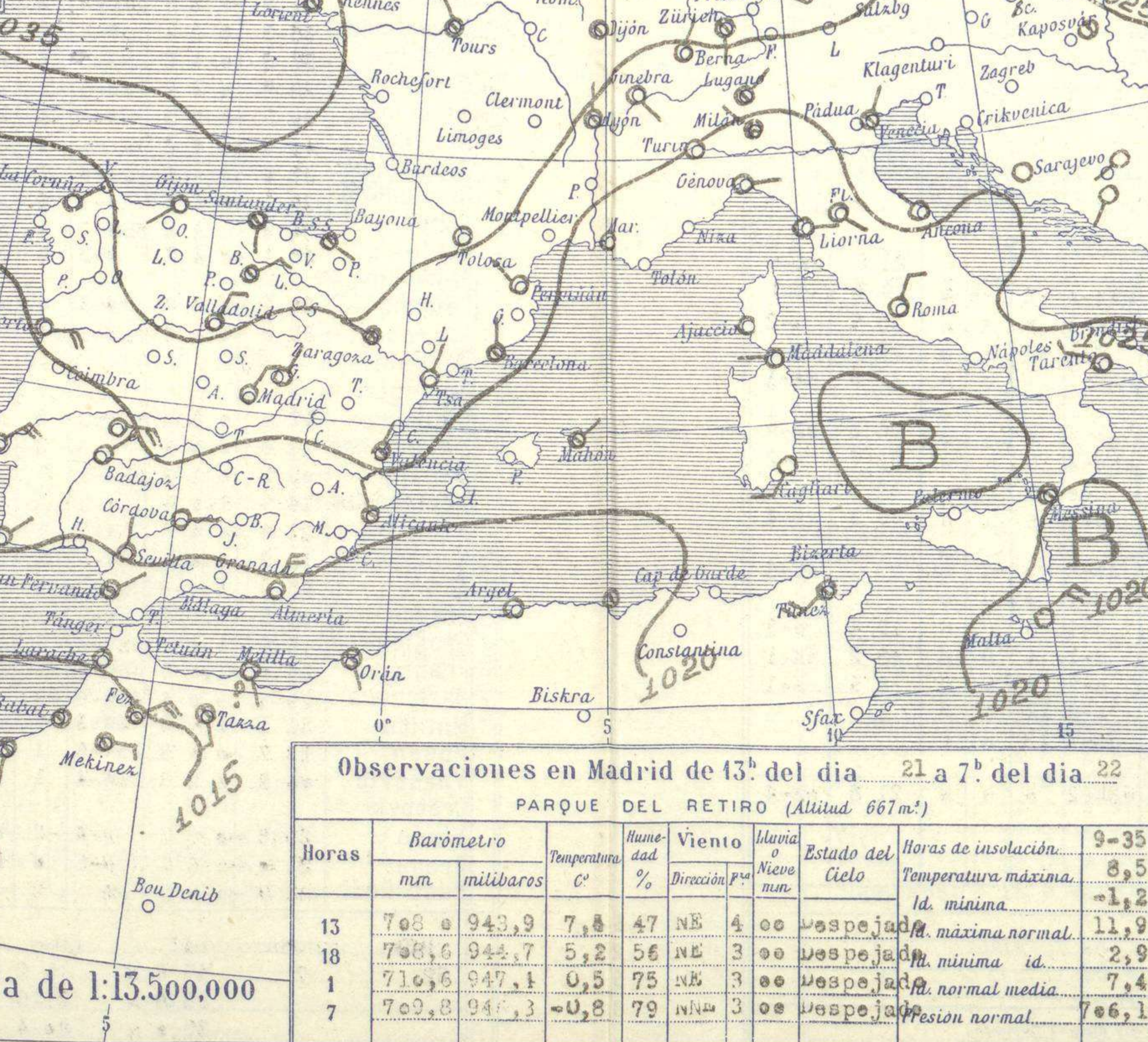
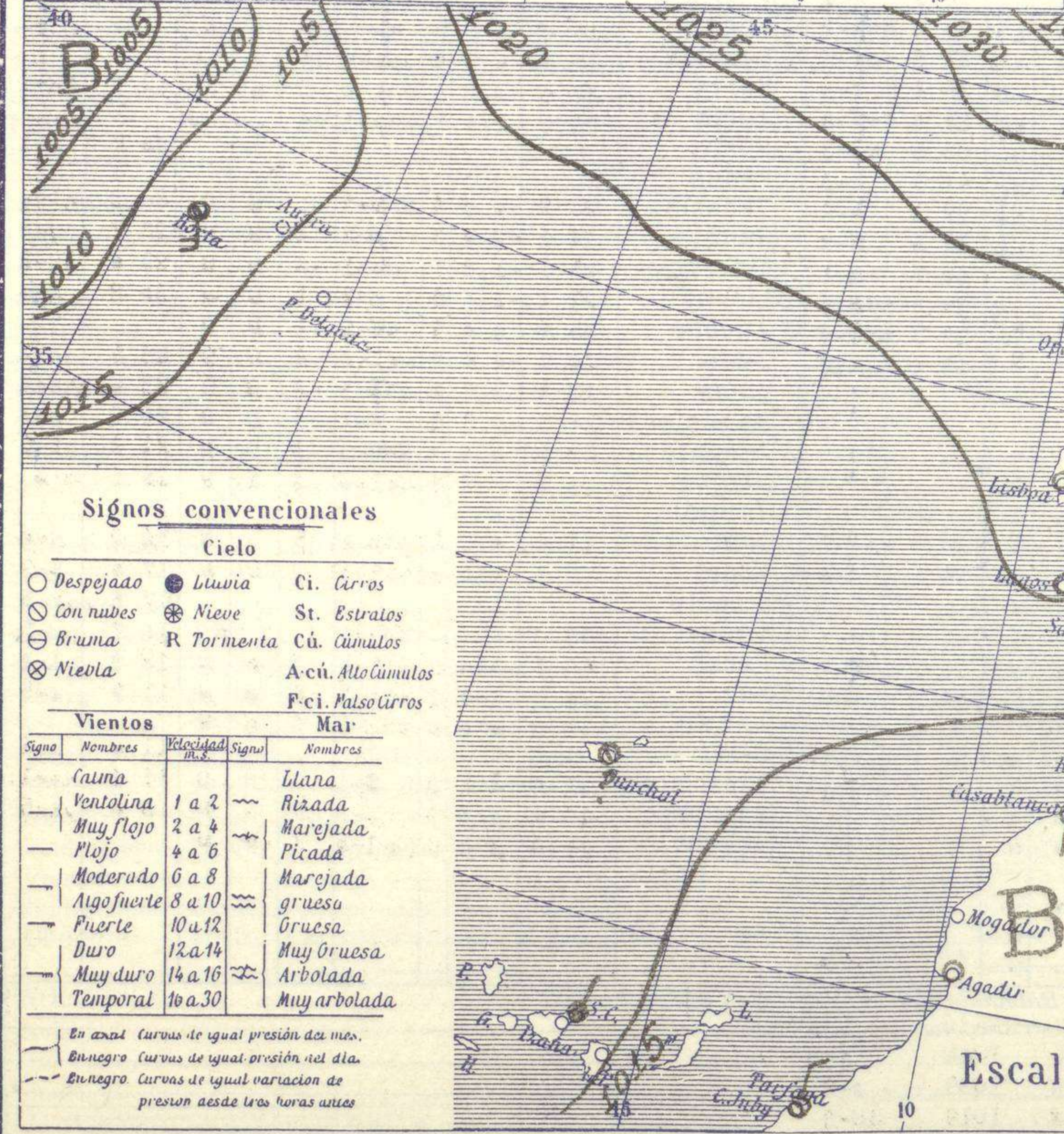
Boletín del Lunes 22 de Febrero de 1.932

AÑO XL

Núm. 53



Estaciones	Temperaturas		Lluvia mm
	Máx.	Mínim.	
La Coruña	10		
Santiago	9		
Pontevedra	15		
Lugo			
Orense	8	-3	
Oijón	10	3	
Oviedo	9	1	
Santander	6	3	
Bilbao			
San Sebastián	8	0	
León	7	-7	
Zamora		-5	
Palencia	4		
Burgos	0	-5	
Soria	5	-6	
Valladolid	6	-5	
Salamanca	7	-5	
Ávila	4	-5	
Segovia		-5	
Madrid	9	-1	
Toledo	9	-2	
Guadalajara	9	-3	
Cuenca	10	-4	
Ciudad-Real		-4	
Albacete	6	0	
Cáceres	9	0	
Badajoz	11	2	
Vitoria	1	-5	
Logroño	5	-5	
Pamplona	6	-5	
Huesca	2	-6	
Zaragoza	6	-2	
Lérida		-1	
Gerona	10	-1	
Barcelona	11	5	
Tarragona	10	2	
Tortosa		2	
Teruel	4	-7	
Castellón	10	6	
Valencia	9	4	1p
Alicante	11	6	1p
Murcia	11	4	10
Sevilla	14	3	
Córdoba		2	
Jaén	11	3	
Baeza	8	0	
Granada	11	0	
Huelva	15	4	
San Fernando	13	7	
Tarifa	19	9	
Algeciras	19	10	
Málaga	14	4	5
Almería	13	9	
Palma	13	6	
Ibiza			
Mahón	11	4	1
Las Palmas			
St. Cruz de T.	21	15	03
Laguna			
Izaña	7	-4	6
Tetuán			
Melilla			6
Tánger			



persiste al occidente de las islas Británicas un poderoso anticiclón, por cuyo efecto en el continente europeo soplan los vientos moderados de la región del norte frías. En algunas comarcas del centro se observan nevadas. En España el cielo aparece con pocas nubes en su zona central y bastante nuboso en las comarcas marítimas.	
--	--

I	EN LAS REGIONES.
II	
III	
IV	vientos moderados de la región del este y cielo algo nuboso. r. i. e.
V	
VI	
VII	
VIII	
IX	
X	
XI	
XII	

Horas	Barómetro		Temperatura C°	Humedad %	Viento Dirección	Nubosidad	Estado del Cielo	Horas de insolación	
	mm	milibares						9-35	Temperatura máxima
13	708,6	943,9	7,8	47	NE	4	00	despejado	8,5
18	708,6	942,7	5,2	56	NE	3	00	despejado	Id. mínima
1	710,6	947,1	0,5	75	NE	3	00	despejado	Id. máxima normal
7	709,8	947,3	-0,8	79	NW	3	00	despejado	Id. mínima id.
									Id. normal media
									Presión normal

Cielo		Mar	
○ Despejado	● Lluvia	— Blana	— Ci. Cirros
☁ Con nubes	❄ Nieve	— Marejada	— St. Estratos
☁ Bruma	R Tormenta	— Picada	— Cú. Cúmulos
☁ Niebla		— Gruesa	— A. cú. Alto Cúmulos
		— Muy gruesa	— F. c. Malo Cirros
		— Arbolada	
		— Muy arbolada	

OBSERVACIONES DE ESPAÑA

ESTACIONES	PRESIÓN MILIBARES		VIENTO	TEMPE- RATU- RA	TIEMPO	NUBES	MAR	DIRECCIÓN Y FUERZA DEL VIENTO Á						
	á O. N. M. G. N.	VARIACIÓN						250	500	1000	2000	3000	4000	5000
OBSERVACIONES Á 7^h														
La Coruña	28.7	+0.5	NE-2	4	75	U	U	3	5	NE-3	ENE-3	E-3	ENE-9	
Gijón	32.2	+0.4	SW-2	3	78	U	N							
Santander	30.6	+0.4	S-1	3	75	N	N							
Valladolid	31.3	+0.4	NNE-3	4	75	U	U							
Zaragoza	29.9	+0.2	WNW-1	3	95	NB	NB							
Barcelona	25.8	+0.4	W-2	6	75	N	N			N-2	N-2	NW-2	ENE-1	
Tortosa	27.7	+0.3	NNE-3	3	75	U	NB							
Mahón	23.0	+0.3	NE-2	9	75	N	U							
Madrid	27.9	+0.3	NNE-3	1	75	U	U							
Badajóz	24.3	+0.4	NE-2	2	75	U	U							
Alicante	22.8	+0.4	NNE-3	6	75	N	N							
Granada	23.2	+0.8	SW-2	3	85	U	N							
Sevilla	21.0	+0.2	N-1	3	85	U	U							
Almería	20.6	+0.6	NNE-5	10	55	U	N							
Málaga	19.3	+0.3	SW-3	3	75	U	N							
S. Fernando	18.7	+0.4	N-1	7	85	N	N							
Melilla	17.5	?	?	?	?	N	LL							
Tetuán														
S. C. de Tenerife	17.0	+0.4	N-1	15	75	U	U							
Izaña	598.9	+0.4	NW-7	2	95	U	U							
OBSERVACIONES Á 18^h														
La Coruña	26.9	+0.2	NE-8	8	55	N	N							
Gijón	30.5	+0.4	NE-6	7	85	N	N							
Santander	31.0	+0.8	NE-1	2	65	N	N							
Valladolid	26.2	+0.8	NE-6	2	?	U	U							
Zaragoza	27.8	+1.2	W-4	4	75	U	U							
Barcelona	25.8	+1.6	W-4	9	45	N	U							
Tortosa														
Mahón	21.0	+0.4	NNE-4	10	55	N	N							
Madrid	24.7	+1.2	NE-6	5	55	U	U							
Badajóz	20.7	+0.2	E-2	11	35	U	U							
Alicante	21.8	+1.0	NNE-3	9	75	U	U							
Granada	21.1	+0.4	SW-7	7	75	N	U							
Sevilla	19.0	+0.2	N-1	12	55	N	N							
Almería	20.1	+0.6	NNE-6	11	45	N	N							
Málaga	19.1	?	E-4	12	45	N	N							
S. Fernando	17.5	+0.4	E-3	12	75	N	N							
Melilla	18.2	?	?	?	?	LL	LL							
Tetuán														
S. C. de Tenerife	12.9	+1.6	NW-5	18	65	N	N							
Izaña	97.1	+0.8	NW-8	3	95	N	N							

ESTACIONES	PRESIÓN MILIBARES		VIENTO	TEMPE- RATU- RA	TIEMPO	PRESIÓN MILIBARES	VIENTO	ESTACIONES	PRESIÓN MILIBARES		VIENTO	TEMPE- RATU- RA	TIEMPO	PRESIÓN MILIBARES	VIENTO	
	á O. N. M. G. N.	VARIACIÓN							á O. N. M. G. N.	VARIACIÓN						á O. N. M. G. N.
OBSERVACIONES Á 8^h																
Vares	27.7	+0.4	NE-5	6	N	N		Cáceres							21.5	SE-4
Finisterre								Vitoria	31.4	+0.3	ENE-3	-2	NB	N	29.4	ENE-1
Santiago								Logroño	32.1	?	W-3	0	N	N	28.9	N-2
Pontevedra								Pamplona	31.7	+0.6	NW-3	-3	N	N	28.6	NW-1
Lugo								Huesca	?	+0.3	NNW-1	?	N	N	29.5	NW-1
Orense	31.5	+0.8	W-1	-2	U	U	24.3	Lérida								
Oviedo	30.6	+0.9	SW-2	1	N	N	29.3	Gerona	26.6	+0.6	NE-2	0	N	N	26.2	NE-2
Bilbao								Tarragona	25.1	?	NNW-4	5	N	N	23.7	E-2
San Sebastián	31.4	+0.2	ENE-2	1	N	N	30.3	Teruel	28.2	+1.8	W-3	-5	U	U	24.7	N-0
León	31.3	?	W-3	-3	U	U	25.7	Castellón	26.9	+1.0	NW-2	6	N	N	25.3	NW-4
Zamora								Valencia		?	SE-2	5	N	LL	20.1	NE-3
Palencia	31.1	+0.3	NE-2	3	U	U	27.3	Murcia								
Burgos								Córdoba	22.6	+0.3	E-1	4	U	U		
Soria	30.3	+0.3	W-1	-4	U	U	27.3	Jaén	22.2	?	S-4	6	U	N	19.4	S-3
Salamanca	30.7	+0.3	E-1	-5	U	U	22.6	Baeza	22.2	+0.3	E-1	4	U	N	28.2	NE-1
Ávila	29.3	?	E-1	-4	U	U	23.0	Huelva	21.7	?	E-2	8	U	U	18.5	E-1
Segovia	29.9	+0.9	E-1	-5	U	N		Tarifa	13.9	+0.2	E-8	12	N	N		
Toledo	28.3	+0.3	ENE-1	0	U	U	22.1	Algeciras	17.1	+0.3	SE-7	13	N	?		
Guadalajara								Tánger								
Cuenca	25.7	+2.8	W-1	2	U	U	20.6	Palma	22.7	+0.4	NNE-2	6	N	N	21.8	NE-4
Ciudad Real	24.0	+0.6	E-2	1	U	U		Las Palmas								
Albacete	26.9	+0.8	NNE-3	1	N	N	23.3	Laguna								

NOTICIAS

.. Expresado en medias horas antes observación.
 ... D Despejado ó semidespejado - N Nuboso ó cubierto - NB Niebla ó brumas - A Aguaceros - II Lloviznas - III Lluvias - G Granizo (sin truenos) - An Aguanieve - nv Nieve - T Tormenta.
 D Despejado ó semidespejado - N Nuboso - NC Cubierto constantemente - NB Niebla ó bruma - A Aguaceros - II Lloviznas - nv Nieve ó aguanieve - G Granizo (sin truenos) - T Tormenta.
 Sobre el nivel del mar.