

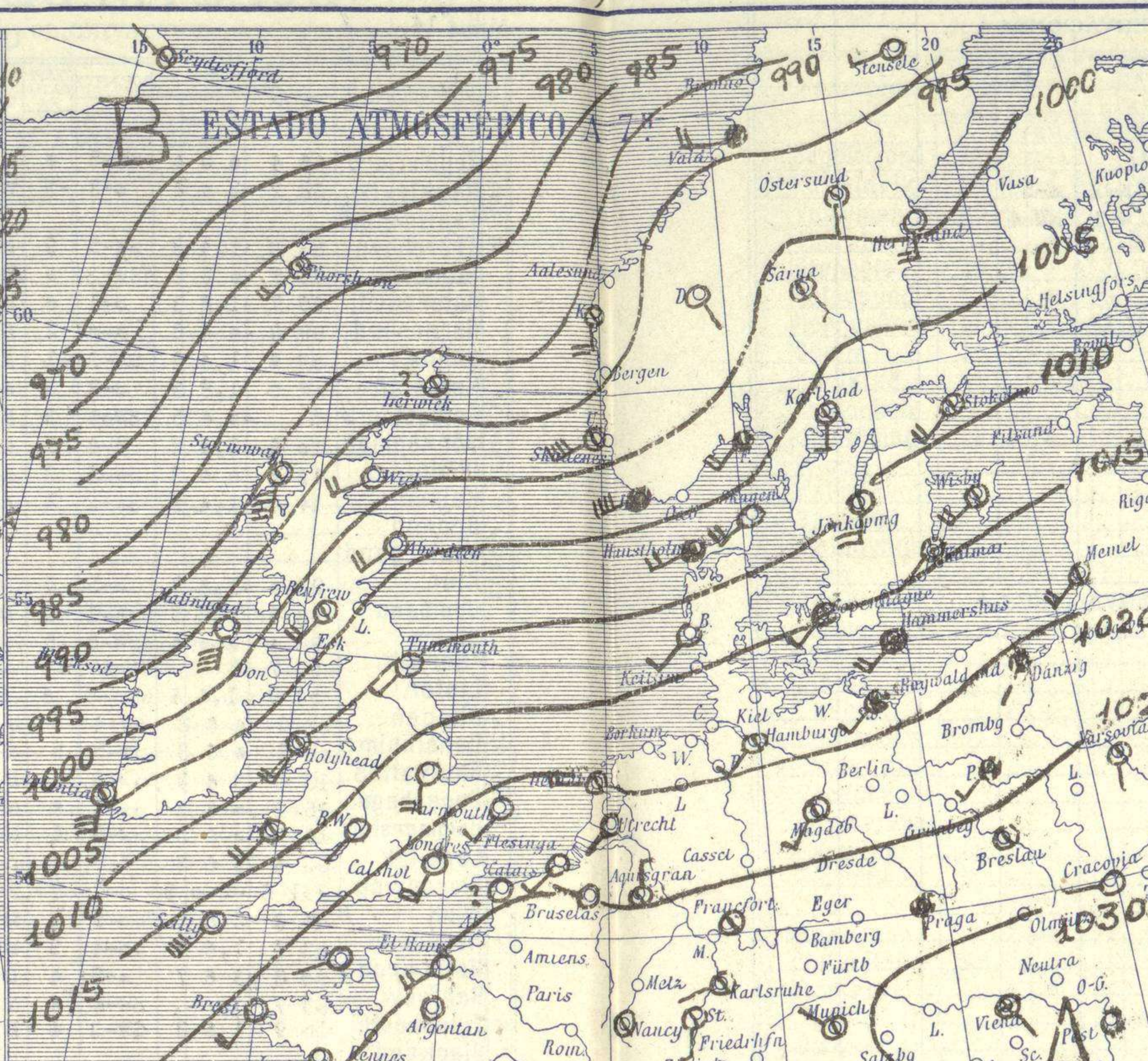
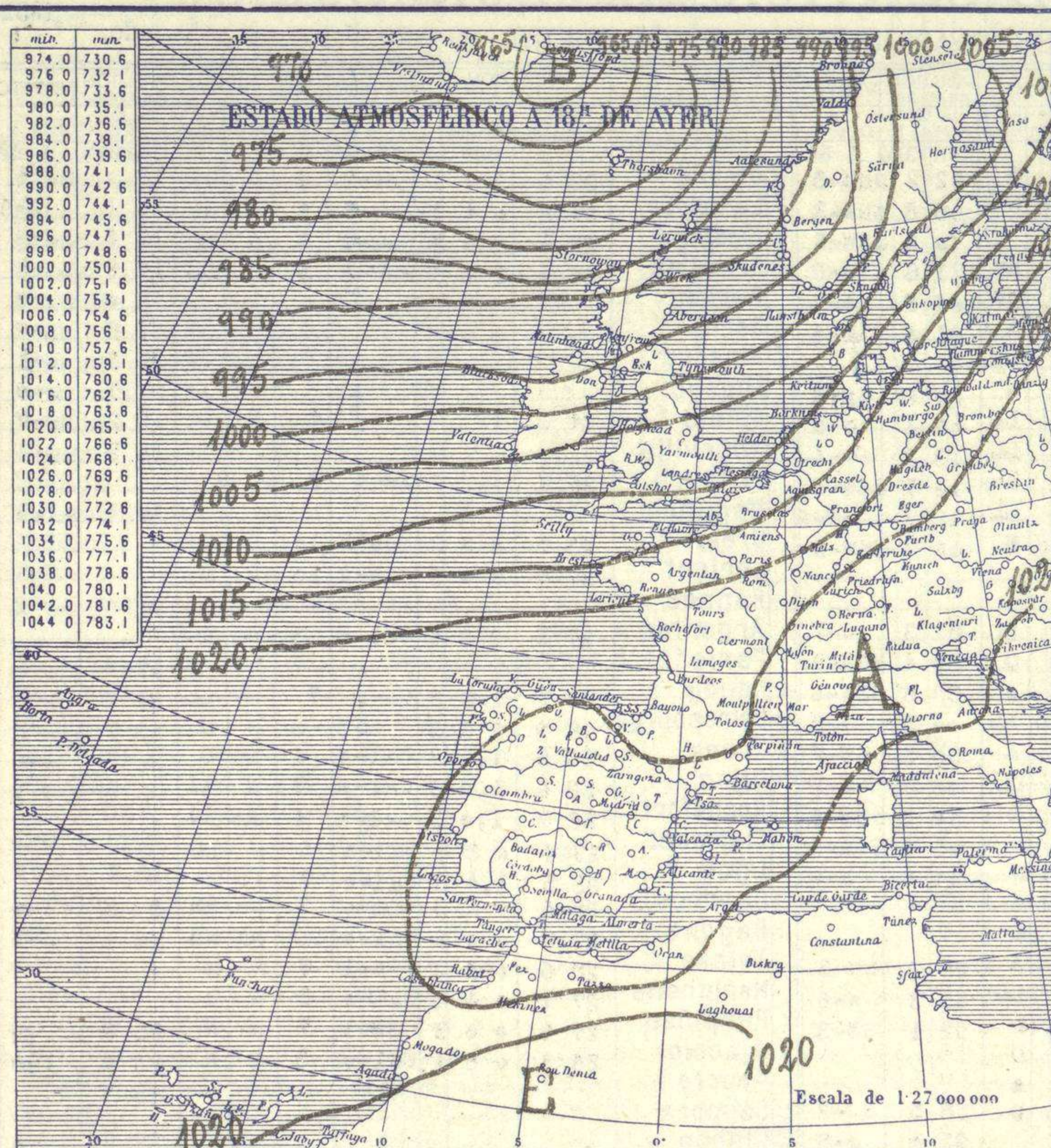


SERVICIO METEOROLÓGICO ESPAÑOL.

Boletín del *Jueves, 14 de Enero de 1932.*

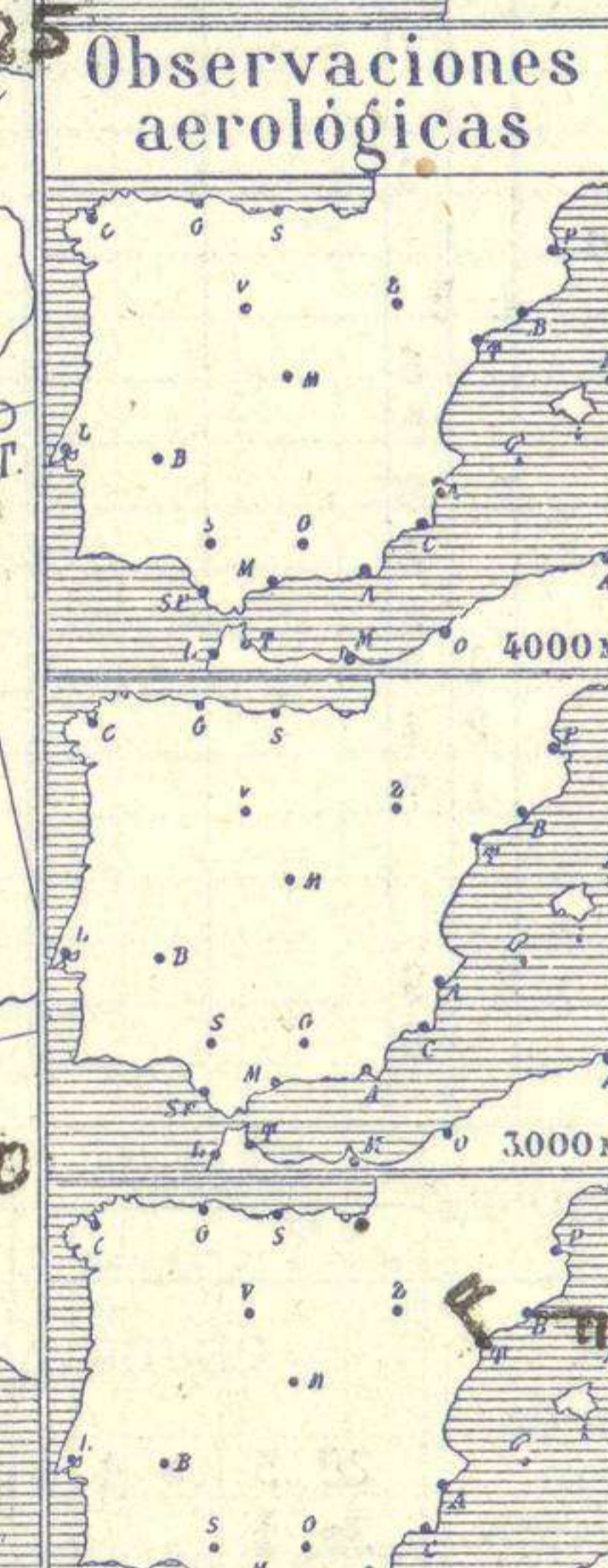
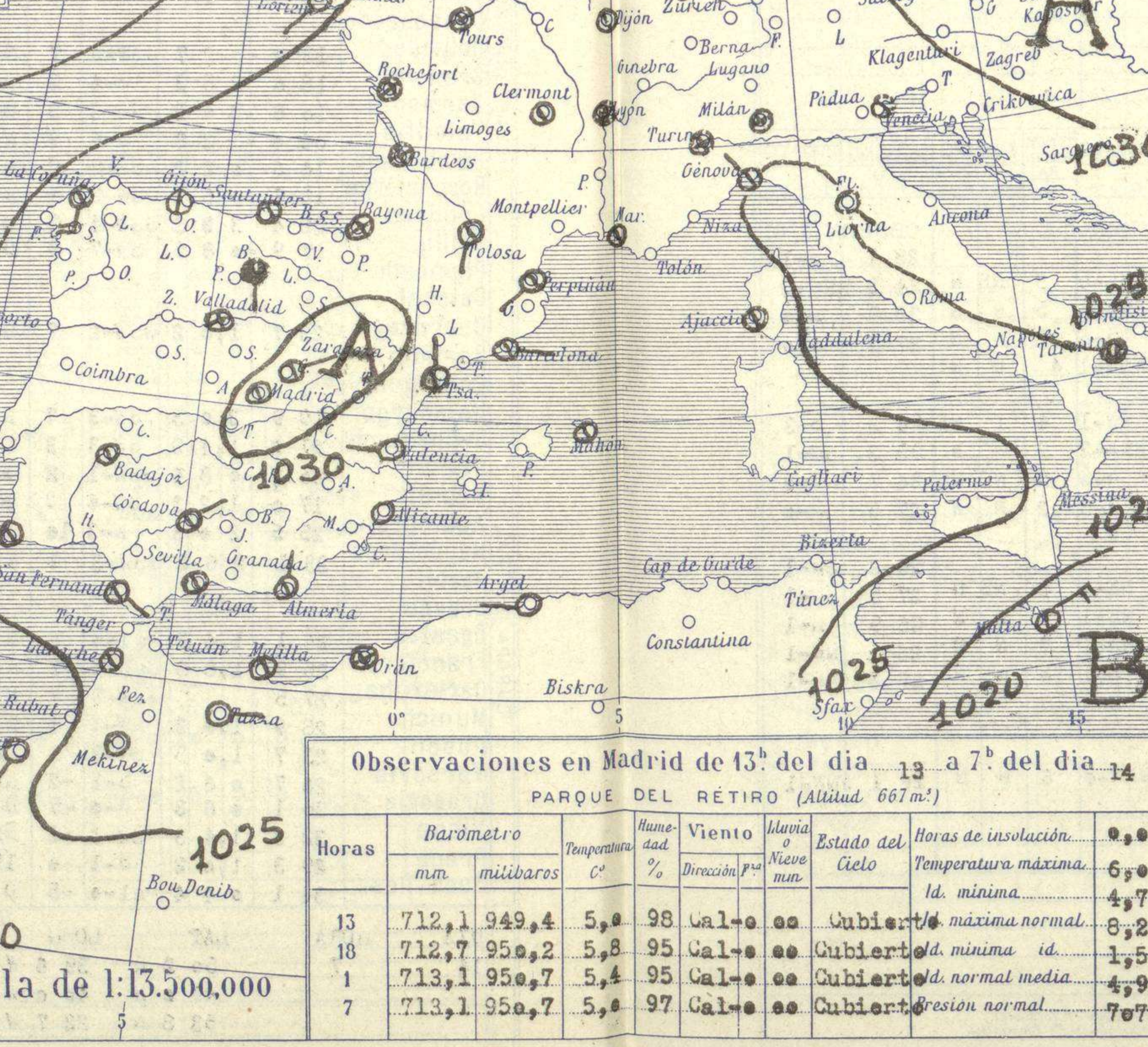
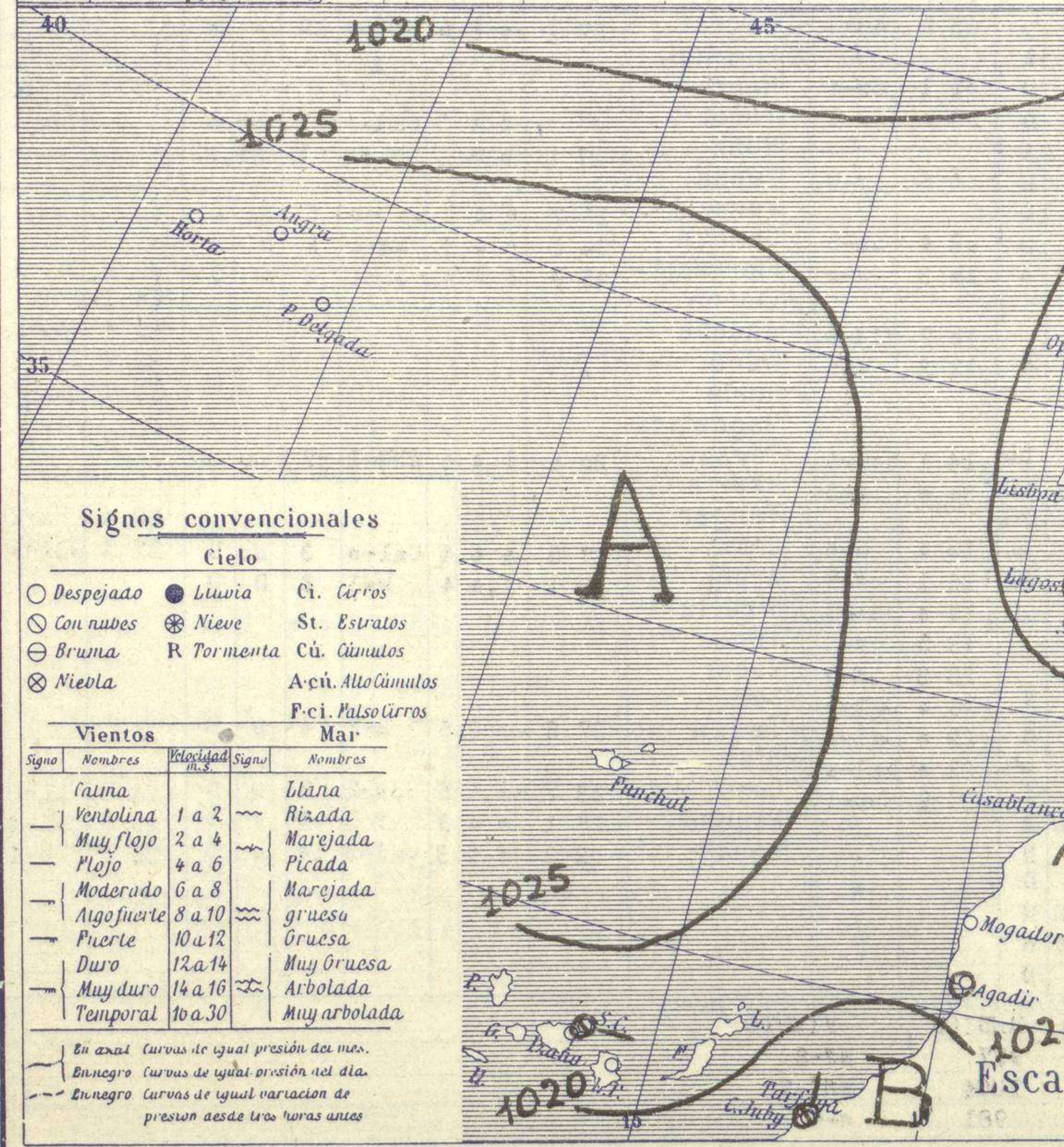
AÑO XL

Núm. 14



Temperaturas extrema y Lluvia

Estaciones	Temperaturas		Lluvia
	Max.	Minim.	
La Coruña	15	6	14
Santiago	13		5
Pontevedra	12	2	10
Lugo			
Orense	11	7	1
Gijón	18	9	3
Oviedo	16	8	6
Santander	17	10	1
Bilbao			
San Sebastián	17	9	3
León			7
Zamora			
Palencia	10	7	92
Burgos		8	6
Soria		6	1 ip
Valladolid	11	7	1
Salamanca	12	10	4
Ávila		9	1
Segovia		6	5
Madrid	10	5	
Toledo		7	4
Guadalajara		8	2
Cuenca		8	3
Ciudad-Real		10	5
Albacete			
Caceres	11	7	93
Badajoz	12	10	4
Vitoria	10	7	
Logroño		7	2
Pamplona		9	5
Huesca			
Zaragoza			3
Lérida			
Gerona	15	3	
Barcelona	14	7	
Tarragona	14	8	
Tortosa	17	5	
Teruel	13	2	
Castellón	15	5	
Valencia	14	4	
Alicante	16	5	
Murcia	18	3	
Sevilla	15	5	
Córdoba	14	5	
Jaén	12	4	
Baeza	12	3	
Granada	12	6	
Huelva	16	7	50?
San Fernando	18	8	
Tarifa	16	12	
Algeciras			
Málaga	16	7	
Almería	16	9	
Palma	17	4	
Ibiza			
Mahón	14	5	
Las Palmas			
Stº Cruz de T.	24	16	
Laguna			
Izaña			2
Tetuán			
Melilla			
Tánger			



Estado General

Al NW. de Escocia se halla el centro principal de la borrasca del Atlántico que produce mal tiempo en las islas Británicas con aguaceros y vientos fuertes de la región del Sur. En el Continente europeo y especialmente en Francia se observan muchas nieblas. En España el ambiente es encalmado y son frecuentes las nubes bajas. Las presiones altas residen unas hacia el Sur de Rusia y otras en la península Ibérica.

Tiempo probable

I Vientos flojes del Oeste y algunas lluvias.
 II Vientos flojes variables y nubes bajas.
 III Vientos flojes del Oeste y cielo nublado.
 IV Vientos flojes y nieblas.

Observaciones en Madrid de 13h del día 13 a 7h del día 14

PARQUE DEL RETIRO (Altitud 667 m.)

Horas	Barómetro		Temperatura	Humedad	Viento	Lluvia	Estado del Cielo	Horas de insolación	
	mm.	milibaros						°C.	%
13	712,1	949,4	5,0	98	Cal.	00	Cubierto	6,00	4,7
18	712,7	950,2	5,8	95	Cal.	00	Cubierto	6,2	1,5
7	713,1	950,7	5,4	95	Cal.	00	Cubierto	4,9	7,7

Signos convencionales

Cielo			
○ Despejado	☁ Lluvia	☁ Ci. Cirros	
☁ Con nubes	❄ Nieve	☁ St. Estratos	
☁ Bruma	R Tormenta	☁ Cú. Cúmulos	
☁ Niebla		A-cú. Alto Cúmulos	
		F-ci. Pseudo Cirros	

Vientos			
Signo	Nombres	Velocidad	Signo
—	Calma	1 a 2	—
—	Ventolina	2 a 4	—
—	Muy flojo	4 a 6	—
—	Flojo	6 a 8	—
—	Moderado	8 a 10	—
—	Algo fuerte	10 a 12	—
—	Fuerte	12 a 14	—
—	Duro	14 a 16	—
—	Muy duro	16 a 30	—

En azul Curvas de igual presión del mes.
 En negro Curvas de igual presión del día.
 En negro Curvas de igual variación de presión desde tres horas antes.

OBSERVACIONES DE ESPAÑA

ESTACIONES	PRESIÓN MILIBARES			VIENTO D. y F.	TEMPERATURA C.	HUMEDAD %	TIEMPO		NUBES	MAR	DIRECCIÓN Y FUERZA DEL VIENTO Á						
	á O° N. M. G. N.	VARIACIÓN	C.				PRESENTE	PASADO			250	500	1000	2000	3000	4000	5000
	OBSERVACIONES Á 7 ^h																
La Coruña	26.7	-1.2	9	S-5	7	95	N	A	St-cu Nb	4	5						
Gijón	28.2	0.0	3	Cal-e	10	95	N	L	Cu	4	4						
Santander	28.7	-0.2	6	Cal-e	10	85	N	A	St-cu	3	6						
Valladolid	29.0	0.4	4	Cal-o	7	95	NB	L	St-cu	2	2						
Zaragoza	30.5	-0.4	6	E-0	3	95	N	N	St-cu	5	5						
Barcelona	27.9	1.0	4	N-1	8	75	N	N	St-cu A-cu	7	NB-3	S-2	E-3	E-5			
Tortosa	29.0	1.2	4	N-2	6	85	N	N	A-cu	5	NNW-2	NNW-1	W-1	NW-4			
Mahón	26.9	0.6	4	Cal-o	9	85	N	N	A-st	6							
Madrid	31.0	0.4	4	Cal-o	5	95	NB	N	St-cu	3							
Badajóz	28.5	-0.6	6	Cal-o	10	95	N	N	St-cu	4							
Alicante	28.0	1.2	4	Cal-o	5	95	D	D	A-cu	1	7						
Granada	28.7	-0.6	8	W-1	7	95	NB	N	Cu A-cu	3							
Sevilla																	
Almería	28.7	0.2	4	N-2	10	95	N	N	St-cu A-st	1	8						
Málaga	27.5	0.4	4	Cal-o	10	85	N	N	A-st Ci	4	4						
S. Fernando	26.6	-0.8	8	SSW-2	9	55	N	N	A-cu	6							
Melilla	27.8			Cal-o	?	?	N	D	A-cu	6							
Tetuán																	
S. C. de Tenerife	24.9	-0.6	6	E-2	18	55	N	-	Cu	2	9						
Izaña	708.6	-0.6	8	SE-3	5	75	D	D		9							
OBSERVACIONES Á 18 ^h												OBSERVACIONES Á					
La Coruña	24.6	1.0	3	W-4	12	84	N	N	Cu-nb	4	7						
Gijón	26.1	2.2	2	W-1	11	100	L	L	Nb A-st	1	6						
Santander	25.4	?	3	NW-2	11	98	L	L	St-cu	4	5						
Valladolid	27.4	0.6	3	SW-1	9	84	N	11	Nb	7							
Zaragoza																	
Barcelona	25.7	1.0	3	SW-1	10	84	N	D	A-cu	6							
Tortosa	26.7	0.8	3	S-2	11	84	N	N	St-cu A-cu	?							
Mahón	26.2	0.8	3	Cal-o	11	84	N	N	St-cu	1	8						
Madrid	29.0	0.4	3	Cal-o	6	94	N	N	Nb	6							
Badajóz	28.2	0.4	3	E-2	10	94	L	11	Nb	5							
Alicante	27.4	1.2	3	WNW-1	10	84	N	D	A-cu	2	8						
Granada	28.5	0.3	3	Cal-o	10	84	N	N	Ci	2							
Sevilla	26.3	0.0	3	E-1	12	84	N	N	Cu-nb	6							
Almería	28.9	1.2	4	Cal-o	13	84	N	N	St-cu	1	8						
Málaga	28.6	0.8	3	Cal-o	12	74	D	D		2	4						
S. Fernando	26.9	0.0	0	NNW-2	15	74	N	N	St-cu	1	7						
Melilla																	
Tetuán																	
S. C. de Tenerife	21.7	0.6	3	NNW-1	20	64	N	D	Cu	2	9						
Izaña	09.4	-0.2	9	NN-3	4	94	N	D		9							

ESTACIONES	PRESIÓN MILIBARES			VIENTO D. y F.	TEMPERATURA C.	TIEMPO PRESENTE PASADO	PRESIÓN MILIBARES á O° N. M. G. N.	VIENTO D. y F.	ESTACIONES	PRESIÓN MILIBARES			VIENTO D. y F.	TEMPERATURA C.	TIEMPO PRESENTE PASADO	PRESIÓN MILIBARES á O° N. M. G. N.	VIENTO D. y F.			
	á O° N. M. G. N.	VARIACIÓN	C.							á O° N. M. G. N.	VARIACIÓN	C.						á O° N. M. G. N.	VARIACIÓN	C.
	OBSERVACIONES Á 8 ^h																	OBSERVACIONES Á 8 ^h		
Vares									Cáceres								28.1	N-1		
Finisterre									Vitoria	28.5	0.4	4	SE-0	8	NB	N	24.5	NNW-3		
Santiago								25.7	SW-2	Logroño	30.1			NW-0	5	N	N	28.7	E-0	
Pontevedra	27.0	0.0	3	N-2	4	D	N	24.2	S-0	Pamplona	28.7	0.0	3	S-0	7	N	N	27.3	S-0	
Lugo										Huesca	31.9	1.4	4	WNW-1	4	D	N			
Orense	29.3	0.2	4	Cal-o	8	N	N	27.5	Cal-o	Lérida										
Oviedo	26.6	0.0	0	W-0	8	NB	L	23.9	SE-2	Gerona	28.6	1.4	3	SW-1	4	T	NB	24.3	S-3	
Bilbao										Tarragona	26.5			NNW-2	9	N	N	25.3	SW-1	
San Sebastián	28.9	0.4	4	SSW-1	10	11	11	22.5	S-3	Teruel	29.3			NW-0	5	NB	NB	24.7	S-0	
León								31.5	NW-0	Castellón	29.3			NW-0	2	N	N	27.5	E-0	
Zamora	29.4			W-0	?	N	N	25.0	W-1	Valencia								26.2	SW-1	
Palencia	?	0.0	3	SW-1	?	NB	NB	26.3	SW-1	Murcia								27.5	SW-1	
Burgos								25.0	SW-3	Córdoba	27.8	0.0	3	NE-1	6	NB	N	27.5	SW-1	
Soria	31.5	0.0	3	Cal-o	1	NB	NB	27.4	SW-2	Jaén	28.6			NE-1	6	N	N	26.9	N-1	
Salamanca	27.8	0.0	3	W-0	7	NB	NB	26.7	S-0	Baeza	28.5	0.8	3	NE-1	7	N	D	26.1	NE-1	
Avila	28.9			S-0	5	NB	NB	25.9	WNW-2	Huelva	27.1			E-1	10	N	N	27.4	E-1	
Segovia	30.9	0.0	0	S-1	6	D	N	30.9	N-1	Tarifa	24.1	1.2	4	E-5	13	N	N			
Toledo	30.5	0.2	1	SSW-0	6	NB	NB	28.6	WNW-0	Algeciras										
Guadalajara								28.2	SSW-0	Tánger										
Cuenca	27.7	0.0	0	Cal-o	4	NB	N	23.9	Cal-o	Palma	27.8	1.2	4	WNW-0	6	N	N	26.1	WNW-1	
Ciudad Real	29.1	0.6	1	Cal-o	6	NB	11	27.7	S-1	Las Palmas										
Albacete	31.5	0.6	4	N-0	5	N	N	27.7	WNW-1	Laguna										

NOTICIAS

Expresado en medias horas antes observación.
 .. D Despejado ó semidespejado - N Nuboso ó cubierto - NB Niebla ó bruma - A Aguaceros - H Lloviznas - L Lluvias - G Granizo (sin truenos) - An Aguanieve - nv Nieve - T Tormenta.
 D Despejado ó semidespejado - N Nuboso - NC Cubierto constantemente - NB Niebla ó bruma - A Aguaceros - H Lloviznas - nv Nieve ó aguanieve - G Granizo (sin truenos) - T Tormenta.
 Sobre el nivel del mar.