

INSTITUTO GEOGRÁFICO Y CATASTRAL

BOLETÍN DEL SERVICIO METEOROLÓGICO

AÑO XXXIV
Núm. 236

1926
24 de Agosto

OBSERVACIONES DEL EXTRANJERO

ESTACIONES	PRESIÓN MILIBAREJ			VIENTO		TEMPERATURA	TIEMPO		PRESIÓN MILIBAREJ	VIENTO		ESTACIONES	PRESIÓN			TEMPERATURA	TIEMPO		PRESIÓN MILIBAREJ	VIENTO		
	á O. N. M. G. N.	VARIACIÓN	C. D. y F.	C.	PRESENTE		PASADO	á O. N. M. G. N.		D. y F.	á O. N. M. G. N.		VARIACIÓN	C. D. y F.	C.		PRESENTE	PASADO		á O. N. M. G. N.	D. y F.	
ISLANDIA	Seydisfjord	979,9	-0,7	3	SSW-5	8	LI	LL	991,4	NNE-5		De Bild	1020,5	-0,7	5	SW-4	17	LI	N	1024,6	W-2	
	Reykjavik	79,8	1,3	4	WNE-3	6	N	LL	83,3	E-5		Le Helder	17,5	0,0	c	SW-5	18	N	N	22,9	SW-1	
	Vestfmannö	79,7	-0,7	7	SSW-6	7	A	A	80,2	E-7		Fiesinga	21,9	0,0	c	SW-3	13	N	N	24,3	W-2	
	Thorshavn	96,6	2,0	1	W-5	12	D	A	93,7	S-6		Bruselas	23,5	0,0	c	SW-2	16	N	N	24,6	W-2	
	Stensele											Zurich	26,5	0,0	o	NE-0	11	D	D	25,4	NE-1	
	Ostersund	1006,1	-0,3	5	Cal-o	10	N	N	1008,7	NW-5		Berna	25,8	0,0	o	E-0	11	D	D	24,7	NE-3	
	Hernosand											Ginebra	26,2	0,7	2	NW-1	14	D	D	23,9	NNE-2	
	Sarna	03,3	-2,0	5	Cal-o	6	N	N	07,0	NW-8		Lugano	25,0	1,3	1	N-0	16	D	D	17,9	ESE-4	
	Karlstad	05,4	-2,0	5	E-2	12	N	LL	09,8	NW-3		Calais	22,7	0,3	4	WSW-5	17	N		25,0	SW-1	
	Estocolmo	05,7	-1,3	5	NW-2	10	N	N				Abbeville	24,3	-0,1	6	W-2	16	N		25,8	W-0	
	Jönköping	08,2	-0,7	8	SE-1	13	N	N	10,6	NW-1		El Havre	25,4	0,1	4	SW-1	18	N		26,3	Cal-o	
	Wisby	08,2	-0,7	6	SW-2	14	N	N	05,7	NNW-5		Maguncia	18,9	-0,7	5	Cal-o	15	NE		25,3	Cal-o	
	Kalmar	?	-1,3	6	WNW-2	14	N	N	08,7	NW-4		Brest	25,9	0,0	o	Cal-o	18	N				
	Bronnö	02,1	-2,0	5	NE-3	10	N	A	09,3	NW-3		Lorient										
	Vallersund	999,2	-3,0	5	ESE-4	12	N	N	11,1	WNW-4		Rennes	26,5	0,0	c	Cal-o	19	N		26,6	SW-1	
	Kinn	98,9	-1,0	7	WSW-5	14	LL	LL	12,9	S-4		Argentan	25,8	0,0	c	Cal-o	19	N		26,3	W-1	
	Dombaas	1002,0	-2,0	6	S-3	7	N	N	12,1	Cal-o		Paris	25,7	0,3	4	Cal-o	19	N		25,8	Cal-o	
	Utsire	03,7	0,5	4	W-4	15	A	LL	15,2	WSW-1		Nancy	26,1	0,0	c	WSW-1	17	D		25,9	N-0	
	Færder	05,1	-2,0	8	SSW-2	13	N	N	11,0	S-1		Estrasburgo	26,6	0,3	2	Cal-o	12	D		23,9	NW-1	
	Lister	03,6	-2,0	7	W-6	12	LL	LL	15,8	WNW-5		Tours	26,7	0,0	c	NNW-2	20	N		26,6	NW-3	
	Skagen	05,5	-2,0	5	S-3	13	LL	LL	12,2	W-2		Dijon	25,9	0,0	c	Cal-o	10	D		24,7	E-1	
	Hansholm								14,3	NW-6		Rochefort	26,5	0,0	c	ESE-1	18	D		26,7	WNW-3	
	Blaavands	09,7	-1,3	5	W-4	17	A	A	19,3	WNW-5		Clermont							25,3	NNE-2		
	Copenhagen	12,9	-3,3	5	SSW-3	14	LL	LL	14,9	NW-4		Lyon	28,6	0,4	4	N-2	15	D		24,3	N-4	
	Hammershus								12,2	NW-6		Burdeos	24,5	0,0	o	NE-2	19	D				
	Lerwick	02,5	2,0	1	W-4	12	N	N	05,2	S-5		Bayona	23,5	0,0	o	SW-2	15	D		25,7	N-1	
	Stornoway	08,3	1,5	2	WSW-4	13	N	N	999,5	S-6		Tolosa	23,4	-0,1	8	Cal-o	18	N		22,7	NNW-4	
	Wick	08,9	3,0	4	WSW-2	22	N	N	1003,8	S-5		Marignane	22,2	?	1	Cal-o	21	N		15,5	WNW-4	
	Aberdeen	11,5	2,0	1	SW-3	15	D	D	08,4	S-5		Perpiñan	22,3	1,6	1	Cal-o	26	N		18,7	WNW-7	
	Malin Head								07,9	WSW-7		Ajaccio	17,4	1,7	1	NE-2	27	D		12,7	?	
	Renfrew	14,9	2,0	4	W-4	13	N	N	10,6	WSW-3		Oporto	16,1	0,0	o	S-1	25	NE	D	16,2	NW-2	
	Tynemouth	15,6	1,5	1	W-3	15	N	N	14,5	SSW-4		Coimbra							15,9	WNW-3		
	Blacksod	17,6	0,0	0	SSW-2	14	N	N	11,6	W-8		Lisboa	16,6	0,7	1	SW-3	24	D	D	17,4	WSW-4	
	Donaghadee	17,9	-1,0	7	WSW-3	14	N	D	13,8	SW-4		Lagos	15,5	0,0	o	E-2	23	D	D	17,5	SE-1	
	Holyhead	20,4	1,0	1	SW-3	15	N	N	17,3	SSW-5		Funchal										
	Cranwell	20,3	2,5	1	W-3	16	D	D	20,8	SSW-4		Morta										
	Yarmouth	19,6	-0,5	5	W-3	20	N	D	22,0	S-4		Turin	24,7	3,3	1	?-2	22	N	N	15,7	SE-2	
	Valentia	21,4	-0,5	8	SSW-2	15	N	N	19,4	SW-4		Milan	23,9	4,0	1	Cal-c	21	D	D	18,6	ESE-2	
	Pembroque	22,6	0,5	2	WSW-4	16	N	A	21,9	SW-4		Pádua	24,7	0,7	1	NNW-2	18	N	D	18,5	E-2	
	Ross-on-Wye	21,6	0,5	4	W-2	18	N	D	21,8	SW-3		Venecia							14,9	N-3		
	Londres	21,8	0,0	0	WSW-3	20	N	N	23,9	SW-3		Génova							13,9	N-2		
	Scilly	24,7	0,0	0	W-2	18	NE	N	24,7	WSW-4		Florenzia	19,5	0,0	o	NE-2	24	D	D	13,8	E-3	
	Plymouth	23,8	0,0	0	SSW-2	17	N	N	24,3	Cal-o		Liorna							13,9	S-1		
	Calshot	23,3	0,0	0	WSW-4	18	N	N	24,6	SSW-4		Ancona	24,5	1,3	4	E-2	22	D	D	13,9	S-1	
	Guernsey	25,0	0,0	0	W-2	18	N	N	25,3	WSW-3		Zara	22,7	-0,7	8	E-2	?	D	D	17,8	E-3	
	Borkum	16,3	-0,7	5	SW-7	17	LL	NE	23,0	WNW-3		Roma	17,1	4,0	1	ESE-4	?	N	D	12,1	WSW-3	
	Loningen	19,0	-0,7	5	WSW-5	15	N	N				Magdalena										
	Hamburgo	16,3	-2,7	0	WSW-5	15	N	N	21,0	NW-3		Tarento										
	Swinemunde	15,8	-1,3	5	WSW-3	14	N	N	15,7	NW-4		Mesina	13,9	2,0	1	NNW-3	25	N	N	11,7	N-2	
	Danzig	12,9	0,0	0	WSW-4	15	N	N	08,3	WNW-4		Tánger	16,5	0,3	1	Cal-o	24	D		16,6	SW-1	
	Memel	09,0	0,0	0	WNW-4	15	N	D	04,1	NNW-6		Oran										
	Aquisgran	23,8	0,0	0	SSW-5	15	N	D	24,7	NW-3		Argel										
	Magdeburgo	20,7	-0,7	8	SW-2	16	N	N	21,4	WNW-5		Bizerta	15,3	0,7	1	WNW-4	25	D				
	Berlin	19,5	-1,3	5	SW-2	15	N	D	19,4	NW-4		Túnez										
	Dresde	23,9	-0,7	6	WSW-4	14	N	D	20,9	WNW-0		Rabat	16,1	-0,3	7	Cal-o	21	N		15,4	NW-1	
	Breslau	21,4	0,0	0	WNW-3	14	N	N	17,0	WNW-4		Fez	14,2	0,0	0	Cal-o	25	D		11,0	NE-3	
	Francfort	25,7	0,0	0	S-1	13	D	D	24,9	Cal-o		Tazza	17,3	1,1	1	NE-1	22	D		14,3	ESE-2	
	Carlsruhe	26,1	0,7	1	SSW-1	12	D	D				Sfax										
	Munich	27,5	0,0	0	S-2	12	D	D	25,3	NW-2		Casablanca	15,5	-0,3	7	Cal-e	23	N				
	Posen											Mequinez	13,5	0,0	0	E-1	19	D		12,9	N-2	
	Varsovia	16,3	1,3	1	NW-4	17	N	N				Agadir	16,6	0,0	0	Cal-o	20	NE				
	Cracovia	19,8	0,0	0	W-4	12	N	N				Ovazzan	15,4	0,0	0	Cal-o	19	NE		11,3	NW-3	
	Viena											Asaka	20,7	0,0	0	Cal-c	13	D		10,1	Cal-c	
	Praga											Morakesh	14,7	0,0	0	W-2	21	D		09,5	NW-5	
	Buda-Pest								19,0	WNW-3												

RADIOGRAMAS TRANSMITIDOS DESDE BARCOS

DIA	HORA	LAT. N	LONG. W	PRES. MB	VIENTO
23	18	70° 5'	22° 5'	1009,9	NE-4
"	"	37° 2'	0° 4'	19,9	NNE-4
24	7	49° 1'	25° 9'	22,0	WNW-2

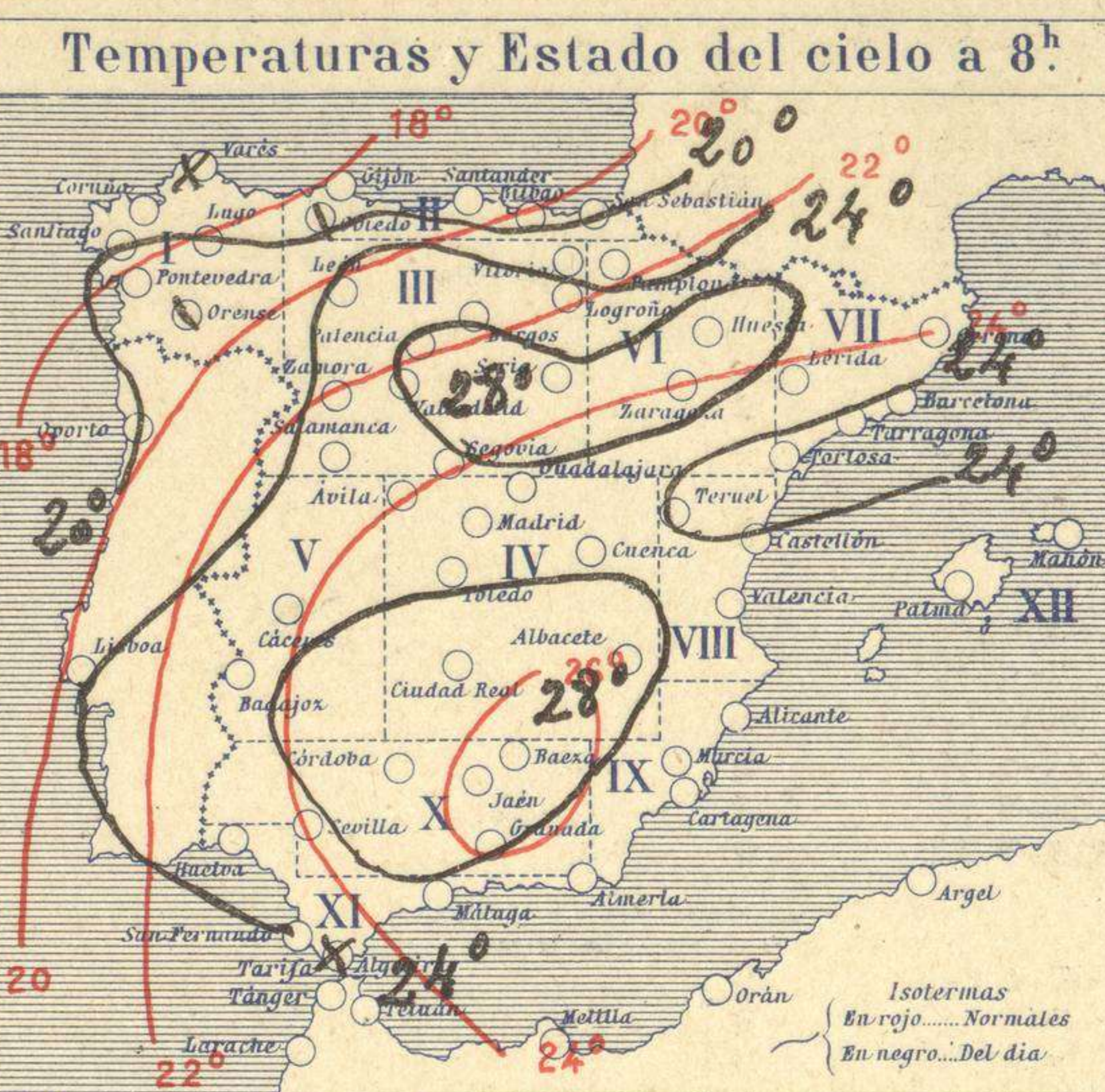
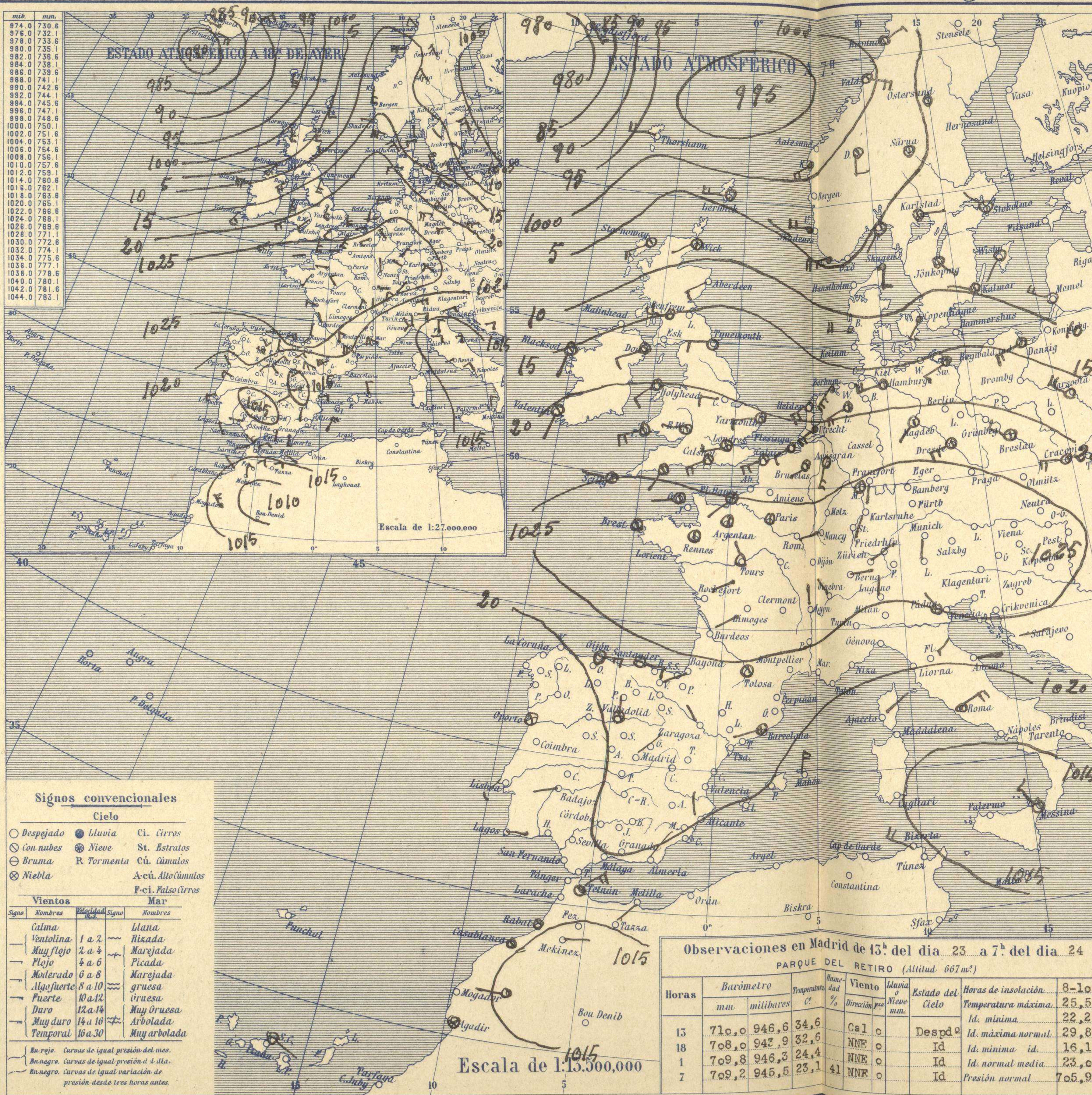


SERVICIO METEOROLÓGICO ESPAÑOL.

Boletín del Martes 24 de Agosto de 1926

AÑO XXXIV

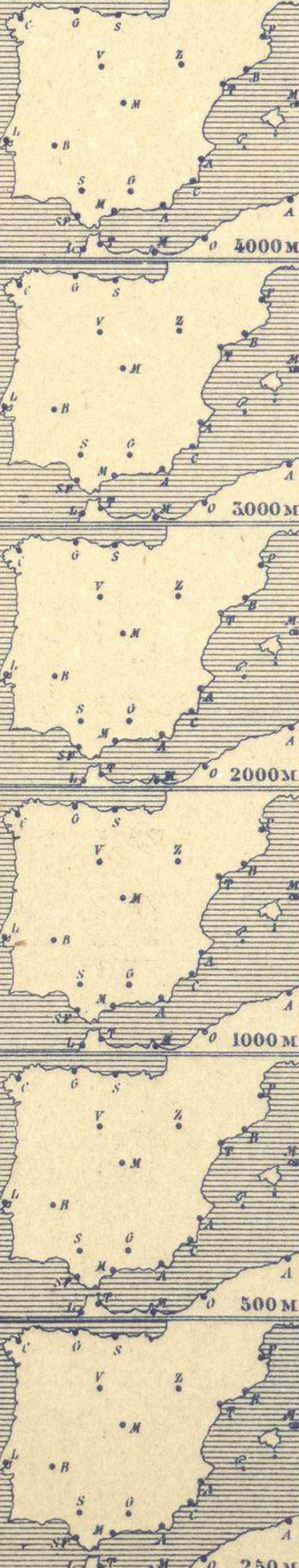
Núm. 236



Temperaturas extrema y Lluvia

Estaciones	Temperaturas		Lluvia mm
	Máx.	Mínim.	
La Coruña	27	17	
Santiago	28	20	
Pontevedra	34	17	
Lugo			
Orense	29	17	
Gijón	22	18	
Oviedo	26	17	
Santander	25	18	
Bilbao	23	16	
San Sebastián	24	14	
León	33	16	
Zamora	38	14	
Palencia	35	13	
Burgos	30	14	
Soria	32	16	
Valladolid	36	16	
Salamanca	35	16	
Ávila	32	15	
Segovia	35	17	
Madrid	36	22	
Toledo	39	21	
Guadalajara	35	18	
Cuenca	34	17	
Ciudad-Real	32	21	
Albacete	36	19	
Áceres	40	25	
Badajoz	41	24	
Vitoria	28	13	
Logroño	34	17	
Pamplona	28	17	
Huesca	36	18	
Zaragoza	33	17	
Lérida			
Gerona	35	19	
Barcelona	30	24	
Tarragona			
Tortosa			
Teruel	35	14	
Castellón	31	22	
Valencia	30	22	
Alicante	30	18	
Murcia	21	18	
Sevilla			
Córdoba	42	22	
Jaén	39	25	
Baeza			
Granada	32	20	
Huelva	35	22	
San Fernando	36	24	
Tarifa	25	23	
Algeciras			
Málaga	31	24	
Almería	34	24	
Palma	33	20	
Ibiza			
Mahón	29	23	
Las Palmas			
S. Cruz de T.	29	20	
Laguna			
Izuaña			
Tetuán	27	20	
Melilla	29	23	
Tánger			

Observaciones aerológicas



Estado General

Por el NW. de Europa, sigue el régimen ciclónico. Otra depresión importante se aproxima por Islandia. Las altas presiones tienen hoy su centro sobre Francia.

Tiempo probable

EN LAS REGIONES.
 I
 II
 III
 IV
 V
 VI
 VII
 VIII
 IX
 X
 XI
 XII

Vientos flojos de dirección variable y buen tiempo. calor.

Observaciones en Madrid de 13h del día 23 a 7h del día 24

Horas	Barómetro		Temperatura C.	Humedad %	Viento Dirección y fuerza	Lluvia y nieve mm.	Estado del Cielo	Horas de insolación.	Temperatura	
	mm	milibares							máxima.	mínima.
13	710,0	946,6	34,6		Cal	0	Despd.	8-10	25,5	22,2
18	708,0	942,9	32,6		NNE	0	Id.	Id. máxima normal.	29,8	16,1
1	709,8	946,3	24,4		NNE	0	Id.	Id. mínima id.	23,0	23,0
7	709,2	946,5	23,1	41	NNE	0	Id.	Id. normal media.	23,0	705,9
								Presión normal.	705,9	

Signos convencionales

Cielo	
○ Despejado	● Lluvia
☁ Con nubes	❄ Nieve
☁ Bruma	⚡ Tormenta
☁ Niebla	☁ Alto Cúmulos
	☁ F.c. Falso Cirros

Vientos	
Signo	Nombres
—	Calma
—	Ventolina
—	Muy flojo
—	Flojo
—	Moderado
—	Muy fuerte
—	Fuerte
—	Duro
—	Muy duro
—	Temporal

Mar	
Signo	Nombres
—	Blana
—	Rizada
—	Marejada
—	Picada
—	Marejada gruesa
—	Onesca
—	Muy gruesa
—	Muy gruesa
—	Arbolada
—	Muy arbolada

En rojo. Curvas de igual presión del mes.
 En negro. Curvas de igual presión a 1 día.
 En negro. Curvas de igual variación de presión desde tres horas antes.

OBSERVACIONES DE ESPAÑA

ESTACIONES	PRESIÓN MILIBARES		VIENTO	TEMPERATURA	TIEMPO	NUBES	MAR	DIRECCIÓN Y FUERZA DEL VIENTO A												
	á O°	VARIACIÓN						250	500	1000	2000	3000	4000	5000						
	N. M. G. N.	C.	D. y F.	C.	PRESENTE	PASADO	OBSERVACIONES Á 7 ^h .													
OBSERVACIONES Á 7 ^h													OBSERVACIONES Á 7 ^h .							
La Coruña	17,7	-0,9	5	Cal-o	21	D	A-cu	1												
Gijón	21,1	-1,5	5	E-5	20	NB		3												
Santander	23,0	0,0	0	E-5	20	NB	Ci-cu	3												
Valladolid	22,5	0,0	0	N-1	18	NB														
Zaragoza	20,9	0,5	4	NW-1	20	D														
Barcelona	21,7	1,5	1	WSW-1	26	N	A-st-cu													
Tortosa																				
Mahón	18,2	0,0	0	N-5	24	D		16												
Madrid	20,1	0,1	1	NNE-1	23	D														
Badajóz	17,4	0,5	4	WSW-2	24	D	A-cu													
Alicante	20,1	0,7	1	N-1	21	D		1												
Granada	19,8	0,4	1	Cal-o	24	D														
Sevilla																				
Almería	19,7	0,5	4	NNE-2	29	D		1												
Málaga	19,9	0,0	0	S-o	25	D														
S. Fernando	17,4	0,0	0	SE-3	26	D		1												
Melilla	20,4	0,5	4	Cal-o	26	D	St	3												
Tetuán	17,8	0,3	4	NE-5	22	N	Cu-nb													
S ^{ta} C. de Tenerife	18,4	0,0	0	ESE-1	22	N	Cu	2												
Izaña																				
OBSERVACIONES Á 18 ^h de ayer.													OBSERVACIONES Á							
La Coruña	22,5	-0,5	5	NE-4	24	D		3												
Gijón	24,2	-1,2	5	E-9	21	N	Cu	3												
Santander	25,4	-0,8	5	E-8	21	D		2												
Valladolid	18,7	-0,4	7	NE-2	31	D														
Zaragoza	17,3	-1,6	6	NNW-4	28	D														
Barcelona	19,1	-0,5	6	WSW-1	27	D	Ci	?												
Tortosa	17,7	0,0	0	SSE-3	29	D														
Mahón	17,8	-0,6	5	NNW-3	28	NB		16												
Madrid	16,1	-1,2	6	NNE-o	33	D														
Badajóz	15,4	-1,5	5	Cal-o	40	N	Fr-cu, A-cu													
Alicante	19,4	-0,8	5	Cal-o	26	D		1												
Granada	16,6	-0,6	5	S-1	32	D	Cu													
Sevilla																				
Almería	19,4	-0,8	5	SSE-2	31	D		1												
Málaga	19,4	-1,2	5	Cal-o	28	D		0												
S. Fernando	18,3	-2,0	5	SE-5	34	D		4												
Melilla	20,4	-0,9	5	ESE-o	26	D	St	3												
Tetuán	18,5	-0,7	5	NE-4	24	D	Fr-cu													
S ^{ta} C. de Tenerife																				
Izaña																				

NOTICIAS

* Expresado en medias horas antes observación.
 ... D Despejado ó semidespejado - N Nuboso ó cubierto - NB Niebla ó brumas - A Aguaceros - ll Llovinas - LL Lluvias - G Granizo (sin truenos) - An Aguanioco - nv Nieve - T Tormenta.
 ... D Despejado ó semidespejado - N Nuboso - NC Cubierto constantemente - NB Niebla ó brumas - A Aguaceros - ll Llovinas - nv Nieve ó aguanioco - G Granizo (sin truenos) - T Tormenta.
 ... Sobre el nivel del mar.