

INSTITUTO GEOGRÁFICO Y CATASTRAL

BOLETÍN DEL SERVICIO METEOROLÓGICO

AÑO XXXIV  
Nim. 232

1926  
20 de Agosto

OBSERVACIONES DEL EXTRANJERO

ESTACIONES	PRESIÓN MILIBARES			VIENTO	TEMPERATURA	TIEMPO	PRESIÓN MILIBARES			VIENTO	ESTACIONES	PRESIÓN MILIBARES			VIENTO	TEMPERATURA	TIEMPO	PRESIÓN MILIBARES			VIENTO
	á O°	N. M. G. N.	VARIACIÓN				á O°	N. M. G. N.	VARIACIÓN			á O°	N. M. G. N.	VARIACIÓN				á O°	N. M. G. N.	VARIACIÓN	
ISLANDIA	Seydisfjord	999,9	-1,3	5	E-3	9	LL	LL	992,5	E-3	De Bild	1016,9	0,7	4	SW-4	16	N	N	1016,6	SW-3	
	Reykjavik	97,1	0,7	5	Cal-o	11	N	A	994,3	W-2	Le Helder	14,6	0,7	1	WSW-4	17	N	N	14,5	SW-5	
	Vestfmannö								998,1	SSE-6	Flesinga	17,8	0,0	4	SW-5	17	N	N	17,4	W-4	
	Thorshavn	96,7	0,0	5	Cal-o	12	N	N	96,9	SW-3	Bruselas	19,0	0,7	4	SW-2	13	N	N			
	Stensele								1002,6	Cal-o	Zurich	21,9	1,3	4	N-o	17	N	N	19,1	NW-1	
	Ostersund	1003,5	0,7	5	Cal-o	12	N	N	02,2	NW-1	Berna	21,7	0,7	1	SW-o	11	N	N	18,9	NW-o	
	Hernosand								02,7	SU-3	Ginebra	21,4	0,7	1	S-o	19	D	D	10,3	SW-2	
	Sarna	98,5	0,7	5	Cal-o	12	LL	LL	02,3	S-3	Lugano	18,2	0,0	0	N-o	21	N	N	15,5	SW-o	
	Karlstad	04,2	0,0	0	SW-3	16	N	D	05,0	SE-1	Calais	17,7	0,3	2	SW-5	13	N		17,7	SW-5	
	Estocolmo	05,5	0,0	0	WSW-3	18	N	N	07,4	SSW-2	Abbeville	19,1	?	?	SW-1	13	N		18,7	W-3	
SUECIA Y NORUEGA	Jönköping	08,7	0,7	1	SW-4	16	D	LL	06,5	SW-1	El Havre	19,5	0,1	2	S-4	15	N		19,1	W-2	
	Wisby	08,3	1,3	2	WSW-3	17	D	A	08,9	SW-2	Maguncia	21,7	1,2	1	Cal-o	17	D		16,7	Cal-o	
	Kalmar	10,7	0,7	1	W-3	15	N	N	01,8	S-2	Brest	25,7	0,4	5	S-4	18	N		18,9	WSW-2	
	Bronnö	02,7	0,5	5	N-1	13	N	D	03,9	N-3	Lorient							20,7	WSW-2		
	Vallersund	02,9	0,5	8	NW-3	13	LL	N	03,4	NW-4	Rennes							19,9	WSW-2		
	Kinn	03,9	0,5	4	SW-4	14	A	A	04,3	SSW-1	Argentan	20,6	0,1	1	SW-1	13	NB		19,4	SW-2	
	Dombaas	02,9	0,0	5	Cal-o	8	LL	LL	05,0	Cal-o	Paris	20,7	0,4	4	Cal-o	15	N		19,0	WNW-3	
	Utsire	05,8	0,5	7	SW-3	15	N	N	06,0	SSW-2	Nancy	21,7	0,7	1	WSW-1	17	D		19,1	WNW-1	
	Fæerder	05,0	1,0	1	WSW-6	19	D	D	05,4	S-1	Estrasburgo	21,7	0,9	1	Cal-o	13	N				
	Lister	07,9	0,0	0	SW-3	13	N	N	06,4	W-5	Tours	22,2	0,0	0	Cal-o	13	N		20,3	WNW-2	
DINAMARCA	Skagen	07,9	0,0	0	SSW-3	15	N	N	04,6	W-3	Dijon	21,4	0,8	1	Cal-o	17	N		17,1	N-2	
	Hanstholm	08,3	0,0	0	SW-3	16	N	N	09,8	W-4	Rochefort	27,3	0,1	4	Cal-o	14	N		26,9	NW-5	
	Blaavands	11,1	0,0	8	WSW-3	17	A	A	10,9	W-4	Clermont	23,5	0,5	1	Cal-o	14	N		18,6	?	
	Copenhagen	13,3	1,3	2	WSW-3	16	N	N	10,1	W-3	Lyon	22,2	?	?	N-1	18	N		17,8	NE-1	
	Hammershus	13,3	0,7	1	WNW-5	16	N	N	09,8	W-3	Burdeos	20,6	0,1	4	Cal-o	17	N		19,4	WNW-1	
	Lerwick	01,0	0,0	0	S-1	13	D	D	00,8	S-1	Bayona	20,6	0,5	1	S-1	17	N		20,7	N-2	
	Stornoway	997,6	-1,5	5	SW-5	13	N	A	00,7	WSW-4	Tolosa	19,9	0,1	4	Cal-o	20	N		18,6	NNW-1	
	Wick	1001,9	0,5	5	SW-3	13	N	A	05,7	SW-2	Marignane	18,1	0,5	2	Cal-o	23	N		17,2	S-1	
	Aberdeen	03,8	0,0	0	S-2	14	D	N	03,9	SW-3	Perpiñan	19,1	1,1	1	SW-2	26	N		16,7	SE-1	
	Malin Head	998,2	-4,0	5	S-5	13	LL	LL	04,3	WSW-4	Ajaccio										
ISLAS BRITANICAS	Renfrew	04,0	-1,5	5	S-3	13	LL	LL	05,5	SE-3	Oporto										
	Tynemouth	08,1	0,0	0	SW-2	14	N	D	07,5	SW-4	Coimbra	21,3	0,7	3	Cal-o	15	NB	NB			
	Blacksod	993,5	-5,0	5	S-8	16	A	A	04,1	SW-5	Lisboa	19,9	0,7	1	NNW-2	20	D	D			
	Donaghadda	005,1	-2,0	5	SW-3	14	A	A	07,1	Cal-o	Lagos	15,9	1,3	4	SE-1	24	D	D	16,6	W-2	
	Holyhead	07,3	-2,0	5	SSW-4	15	N	A	08,8	SW-5	Funchal										
	Cranwell	13,4	0,0	0	S-3	16	N	N	12,5	SW-4	Horta	17,5	0,0	0	S-3	23	N	N	16,7	S-6	
	Yarmouth	15,2	0,0	0	SW-2	16	N	LL	14,9	SW-3	Turin	17,5	2,7	2	Cal-o	23	N	D	14,3	Cal-o	
	Valentia	999,5	-3,5	5	S-6	17	LL	LL	09,9	S-3	Milan	18,1	4,0	1	S-1	23	N	N	15,8	Cal-o	
	Pembroque	10,4	-1,5	9	SW-6	17	N	A	12,3	S-6	Pádua	17,7	1,3	4	N-1	23	NB	NB			
	Ross-on-Wye	12,3	-1,0	9	SW-4	16	N	LL	13,2	SW-4	Venecia										
EUROPA CENTRAL	Londres	15,8	0,0	5	SW-4	16	N	N	16,1	SW-3	Génova	19,0	0,7	4	NNE-1	20	D	N			
	Scilly	13,6	-1,5	5	SW-5	18	N	N	15,9	SW-4	Florenzia	18,3	0,0	0	S-1	24	D	D	13,8	S-1	
	Plymouth	14,2	-1,0	5	SSW-4	17	N	LL	15,9	SW-5	Liorna								17,3	NW-2	
	Calshot	16,3	-0,5	5	SW-5	17	LL	LL	16,4	WSW-5	Ancona	18,6	0,7	3	Cal-o	23	D	D	16,5	SE-2	
	Guernsey	17,4	-0,5	5	SSW-4	16	N	N	18,4	W-4	Zara	17,7	-2,0	8	Cal-o	23	D	D	16,1	Cal-o	
	Borkum	14,5	0,0	0	WSW-4	17	N	N	13,4	W-6	Roma	19,0	1,3	1	Cal-o	22	NB	NB			
	Loningen	17,8	0,0	0	WSW-5	16	LL	N	15,4	W-3	Magdalena								15,5	SW-3	
	Hamburgo	16,1	0,7	1	SW-3	15	N	N			Tarento	18,3	1,3	1	NW-2	25	D	D	16,7	S-o	
	Swinemunde	15,1	1,3	1	W-1	16	D	D	11,4	NW-1	Mesina	18,5	0,7	1	NNW-2	25	D	D	17,1	NNE-2	
	Danzig	12,9	0,7	1	W-3	18	N	A			Tánger	17,7	0,9	4	Cal-o	23	D				
EUROPA CENTRAL	Memel	10,7	0,0	0	SW-1	18	D	D	10,9	SSW-1	Oran										
	Aquisgran	19,8	0,7	1	S-4	15	N	D	17,8	WNW-3	Argel										
	Magdeburgo	18,9	0,7	1	SW-1	16	A	A	15,7	WNW-3	Bizerta	19,8	1,2	1	Cal-o	22	D				
	Berlin	17,8	0,7	4	WSW-2	17	N	N	14,2	WNW-2	Túnez										
	Dresde	19,7	1,3	1	SW-3	17	N	N	13,8	NNW-5	Rabat	17,7	0,4	1	Cal-o	20	N				
	Breslau	18,3	1,3	1	WNW-3	16	N	N	14,7	WNW-2	Fez	17,1	0,5	2	Cal-o	21	D				
	Francfort	21,3	1,3	2	WSW-1	15	D	N	17,7	W-1	Tazza	15,7	0,9	1	Cal-o	26	D		11,1	SW-2	
	Carlsruhe	20,7	1,3	1	SW-1	16	N	N	17,5	NW-1	Sfax										
	Munich	21,7	0,7	4	Cal-o	15	N	N	18,2	WNW-2	Casablanca								15,3	WNW-2	
	Posen	18,5	1,3	1	W-2	16	N	N			Mequinez	15,8	2,0	2	SE-1	20	D				
Varsovia	16,7	0,7	1	SW-1	16	N	N			Agadir	15,7	1,5	4	SW-1	13	NB					
Cracovia	19,4	1,3	1	NW-2	17	NB	NB														
Viena																					
Praga																					
Buda-Pest								16,9	W-1												

RADIOGRAMAS TRANSMITIDOS DESDE BARCOS

DIA	HORA	LAT. N	LONG. W	PRES. MB	VIENTO
19	18	56° 1'	17° 5'	992,0	SSW-5
..	..	58° 6'	0° 7'	1001,0	SSW-3
..	..	58° 8'	3° 5'E	06,0	WSW-4
20	7	49° 5'	12° 0'	05,0	SSW-7

ADMINISTRADOR: Sr. Habilitado del Servicio Meteorológico. CORRESPONDENCIA: Sr. Jefe del Servicio Meteorológico. Apartado 285. MADRID.



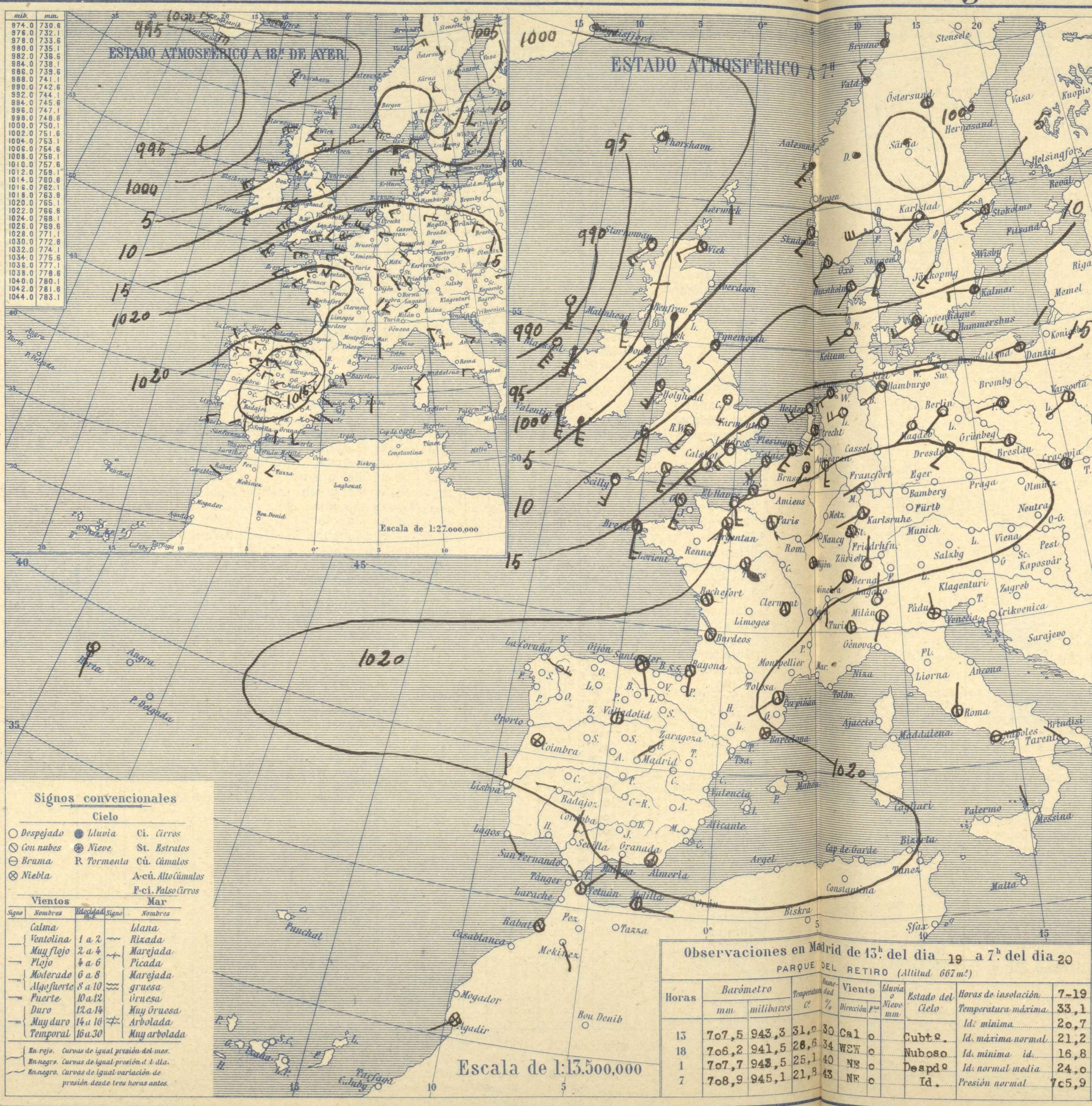


# SERVICIO METEOROLÓGICO ESPAÑOL.

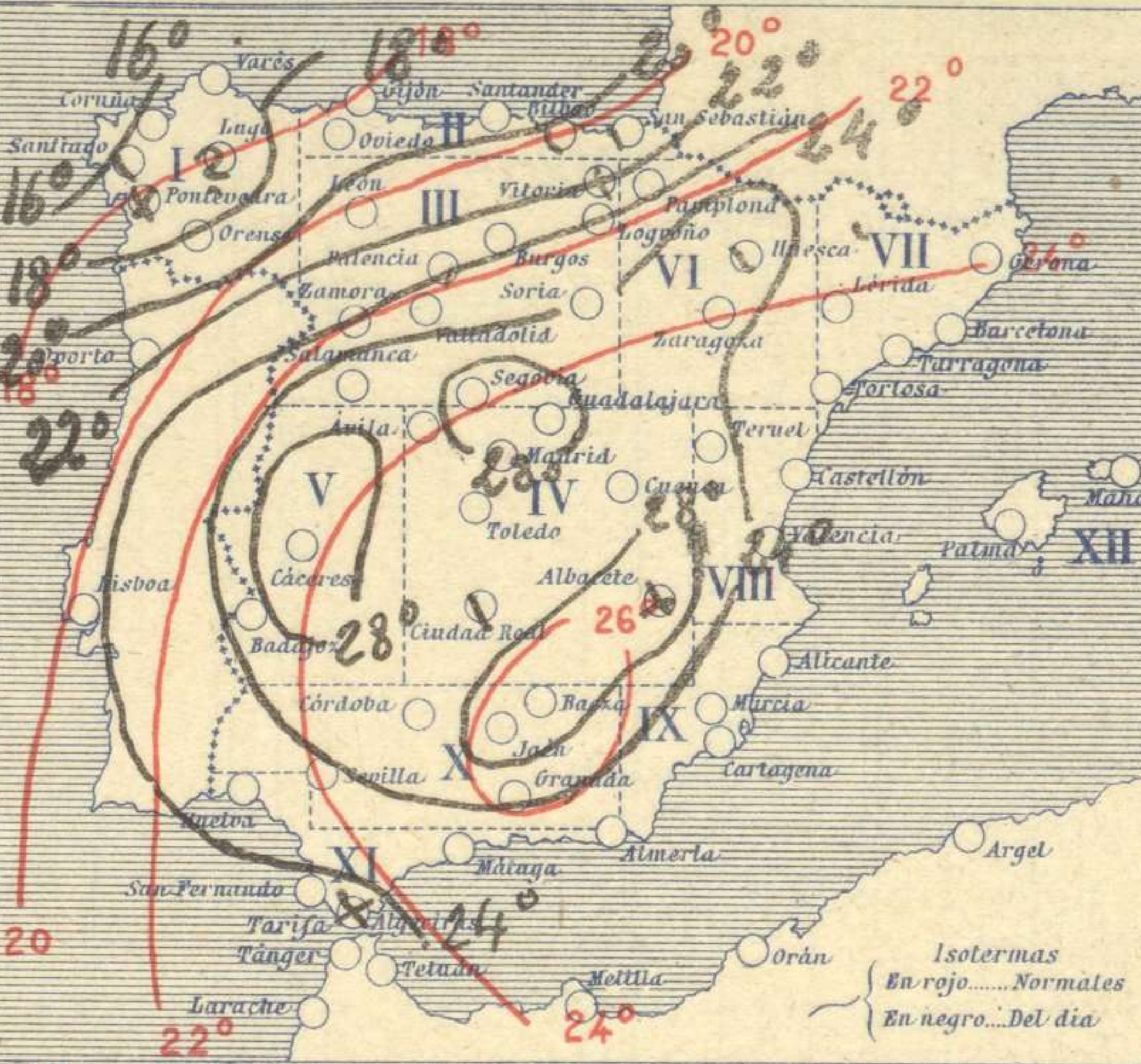
## Boletín del Viernes 20 de Agosto de 1926

AÑO XXXIV

Núm.º 252



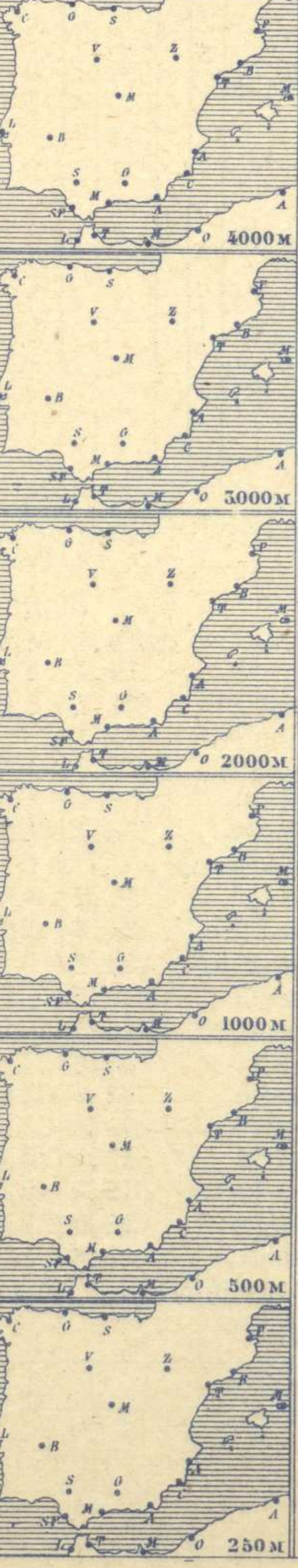
### Temperaturas y Estado del cielo a 8<sup>h</sup>



### Temperaturas extrema y Lluvia

Estaciones	Temperaturas		Lluvia mm
	Máx.	Mínim.	
La Coruña	24	15	
Santiago	26	12	
Pontevedra	28	12	
Lugo			
Orense	33	14	
Gijón	24	17	1p
Oviedo	24	16	
Santander	24	17	1p
Bilbao	23	16	
San Sebastián	24	16	
León	31	12	
Zamora	35	13	
Palencia	33	13	
Burgos	36	13	
Soria	32	18	
Valladolid	33	13	
Salamanca	32	16	
Ávila	31	18	
Segovia	32	16	
Madrid	33	21	
Toledo	37	20	
Guadalajara	34	13	
Cuenca	33	17	
Ciudad-Real	37	20	
Albacete	35	20	
Cáceres	39	21	
Badajoz	36	19	
Vitoria	27	17	
Logroño	32	16	
Pamplona	31	14	
Huesca	32	20	
Zaragoza	32	20	
Lérida			
Gerona	32	19	
Barcelona	30	23	
Tarragona			
Tortosa			
Teruel	32	17	
Castellón	33	20	
Valencia	29	22	
Alicante	29	19	
Murcia	32	19	
Sevilla	41	16	
Córdoba	40	21	
Jaén	37	23	
Baeza	35	23	
Granada	34	19	
Huelva	35	20	
San Fernando	32	21	
Tarifa	25	21	
Algeciras	26	20	
Málaga	27	20	
Almería	31	22	
Palma	29	18	
Ibiza			
Mahón	29	21	
Las Palmas			
St. Cruz de T.			
Laguna			
Izaña			
Tetuán	26	19	
Melilla	28	21	
Tánger	26	20	

### Observaciones aerológicas



### Estado General

Una borrascas abarca las Islas Británicas y produce ya vientos muy fuertes del Sur. Las altas presiones se fortalecen por nuestra Península.

### Tiempo probable

Vientos flojos de dirección variable y buen tiempo. Calor.

### Observaciones en Madrid de 13<sup>h</sup> del día 19 a 7<sup>h</sup> del día 20

PARQUE DEL RETIRO (Altitud 667m<sup>2</sup>)

Horas	Barómetro		Temperatura	Humedad	Viento	Lluvia	Estado del Cielo	Horas de insolación
	mm	milibares						
13	707,5	943,3	31,0	30	Cal	0	Cubto	7-19
18	706,2	941,5	28,6	34	WEN	0	Nuboso	33,1
1	707,7	943,5	25,1	40	NE	0	Despd	20,7
7	708,9	945,1	21,9	43	NE	0	Id.	21,2
								Id. máxima normal
								Id. mínima id.
								Id. normal media
								Presión normal

#### Signos convencionales

Cielo			
○ Despejado	● Lluvia	○ Ci. Cirras	
○ Con nubes	⊙ Nieve	○ St. Estratos	
○ Bruma	R Tormenta	○ Cú. Cúmulos	
⊙ Niebla		A.cú. Alto Cúmulos	
		F.ci. Púlsos Cirros	

Vientos				
Signo	Nombres	Velocidad m/s	Signo	
—	Calma	0	—	Uana
—	Ventolina	1 a 2	—	Rizada
—	Muy flojo	2 a 4	—	Marejada
—	Flojo	4 a 6	—	Picada
—	Moderado	6 a 8	—	Marejada
—	Algo fuerte	8 a 10	—	gruesa
—	Fuerte	10 a 12	—	gruesa
—	Duro	12 a 14	—	Muy gruesa
—	Muy duro	14 a 16	—	Arbolada
—	Temporal	16 a 30	—	Muy arbolada

En rojo. Curvas de igual presión del mes.  
 En negro. Curvas de igual presión a l. día.  
 En negro. Curvas de igual variación de presión desde tres horas antes.



# OBSERVACIONES DE ESPAÑA

ESTACIONES	PRESIÓN MILIBARES		VIENTO	TEMPERATURA	TIEMPO	NUBES	MAR	DIRECCIÓN Y FUERZA DEL VIENTO A							
	á O° N. M. G. N.	VARIACIÓN						C.	D. y F.	PRESENTE	PASADO	250	500	1000	2000
OBSERVACIONES Á 7 <sup>h</sup>															
La Coruña	22,3	0,7	1	ESR-1	17	D	Ci	4							
Gijón	19,8	0,5	1	WSW-3	17	NE	Fr-cu	1							
Santander	21,8	0,8	4	SSE-1	17	NB	Cu, Ci-cu	2							
Valladolid	22,1	1,3	4	Cal-o	16	N	Ci								
Zaragoza	?	?	?	?	?	N	Cu, A-cu								
Barcelona	19,8	1,1	4	SE-o	25	NB									
Tortosa															
Mahón	19,5	0,9	1	WNW-1	29	D		3							
Madrid	19,5	1,6	1	NE-o	22	D									
Badajóz	19,9	1,3	4	W-o	20	D									
Alicante	19,5	0,8	3	Cal-o	21	D		1							
Granada	18,7	1,2	1	S-1	25	D									
Sevilla	19,0	1,5	1	N-1	23	D									
Almería	10,1	0,8	4	Cal-o	33	NB		1							
Málaga	19,7	0,7	4	Cal-o	24	D		1							
S. Fernando	18,2	0,0	0	SE-3	24	D		1							
Melilla	20,4	1,1	4	ESE-o	25	N	St	3							
Tetuán	19,5	1,1	1	NE-2	21	N	St								
S <sup>ta</sup> C. de Tenerife															
Izaña															
OBSERVACIONES Á 18 <sup>h</sup> de ayer															
La Coruña	22,1	0,0	0	SSE-2	18	C	St	4							
Gijón	21,0	0,3	8	NE-4	20	C	B-st-cu	2							
Santander	21,7	0,1	4	S-1	21	H	Ci	2							
Valladolid	13,9	0,3	5	W-2	30	N	Ci								
Zaragoza	14,5	2,3	5	Cal-o	31	N	A-cu								
Barcelona	10,3	0,1	7	Cal-o	27	D	Cu-ab, Ci								
Tortosa	17,1	0,0	0	SSE-1	26	D									
Mahón	17,9	0,0	0	SSE-1	28	N	Ci-st	3							
Madrid	14,5	0,7	6	WSW-o	23	N	A-st-cu, Ci-st								
Badajóz	14,7	0,7	5	NW-3	35	D	Ci								
Alicante	17,8	0,8	7	ESE-1	25	N	Fr-cu, Ci-st	2							
Granada	14,7	0,4	5	S-3	32	D	Cu, Ci								
Sevilla	14,2	0,7	5	W-2	37	D									
Almería	17,7	0,4	7	S-2	28	D	Ci	2							
Málaga	17,8	0,0	0	Cal-o	25	D		0							
S. Fernando	18,3	0,7	5	Cal-o	28	D		1							
Melilla	17,7	0,3	6	ESE-o	26	N	st	3							
Tetuán															
S <sup>ta</sup> C. de Tenerife															
Izaña															

ESTACIONES	PRESIÓN MILIBARES		VIENTO	TEMPERATURA	TIEMPO	PRESIÓN MILIBARES	VIENTO	ESTACIONES	PRESIÓN MILIBARES		VIENTO	TEMPERATURA	TIEMPO	PRESIÓN MILIBARES	VIENTO
	á O° N. M. G. N.	VARIACIÓN							C.	D. y F.					
OBSERVACIONES Á 8 <sup>h</sup>															
Vares	10	19,5	0,1	4	SW-2	18	D	Cáceres	10	18,3	0,8	4	Cal-o	28	D
Finisterre		21,5	0,4	1	Cal-o	25	N	Vitoria		15,1	0,5	1	NE-o	19	N
Santiago		21,9	0,0	0	N-1	14	N	Logroño		21,1	0,0	0	NW-o	19	D
Pontevedra		22,7	0,5	1	N-1	17	NB	Pamplona		21,4	?	?	Cal-o	17	D
Lugo								Huesca		21,7	1,1	1	NW-o	25	N
Orense		23,5	1,2	1	SE-1	16	D	Lérida							
Oviedo		20,0	0,0	0	S-o	17	D	Gerona		20,3	1,3	1	WSW-o	25	D
Bilbao		18,9	0,5	4	SE-2	20	N	Tarragona							
San Sebastián		21,4	0,6	4	SE-1	21	N	Teruel		20,3			Cal-o	22	D
León		23,3			N-o	16	D	Castellón		20,2	1,3	4	NE-o	24	D
Zamora		19,1	0,4	2	N-o	19	D	Valencia		20,7			ENE-1	16	D
Palencia		20,3	1,2	1	N-o	20	D	Murcia		19,5			SW-o	23	D
Burgos		20,1	1,3	1	SSE-o	20	D	Córdoba		18,6	0,5	4	E-1	25	D
Soria		20,9	0,0	0	E-o	20	D	Jaén		18,6			ESE-2	27	D
Salamanca		19,5	0,8	1	WNW-o	22	D	Baeza		18,9	1,3	1	NW-1	28	D
Ávila		19,8			SSE-o	20	D	Huelva		19,3			NW-o	25	D
Segovia		18,9	2,7	4	S-1	24	D	Tarifa		17,0	0,5	1	E-6	23	D
Toledo		19,7	0,7	1	ENE-1	20	D	Algeciras		19,1	0,7	1	NW-1	22	NB
Guadalajara		18,3	1,3	2	N-o	24	D	Tánger		19,5	1,1	4	Cal-o	23	D
Cuenca		19,1	0,0	0	NNE-3	18	D	Palma		19,8	1,1	1	ESE-o	23	D
Ciudad Real		19,5	1,3	5	N-1	23	N	Las Palmas							
Albacete		20,1	0,7	1	S-1	24	NB	Laguna							

**NOTICIAS**

\* Expresado en medias horas antes observación.  
 \*\* D Despejado ó semidespejado - N Nuboso ó cubierto - NB Niebla ó bruma - A Aguaceros - H Lloviznas - LL Lluvias - G Granizo (sin truenos) - An Aguanieve - nv Nieve - T Tormenta.  
 \*\*\* D Despejado ó semidespejado - N Nuboso - NC Cubierto constantemente - NB Niebla ó bruma - A Aguaceros - H Lloviznas - nv Nieve ó aguanieve - G Granizo (sin truenos) - T Tormenta.  
 \*\*\*\* Sobre el nivel del mar.