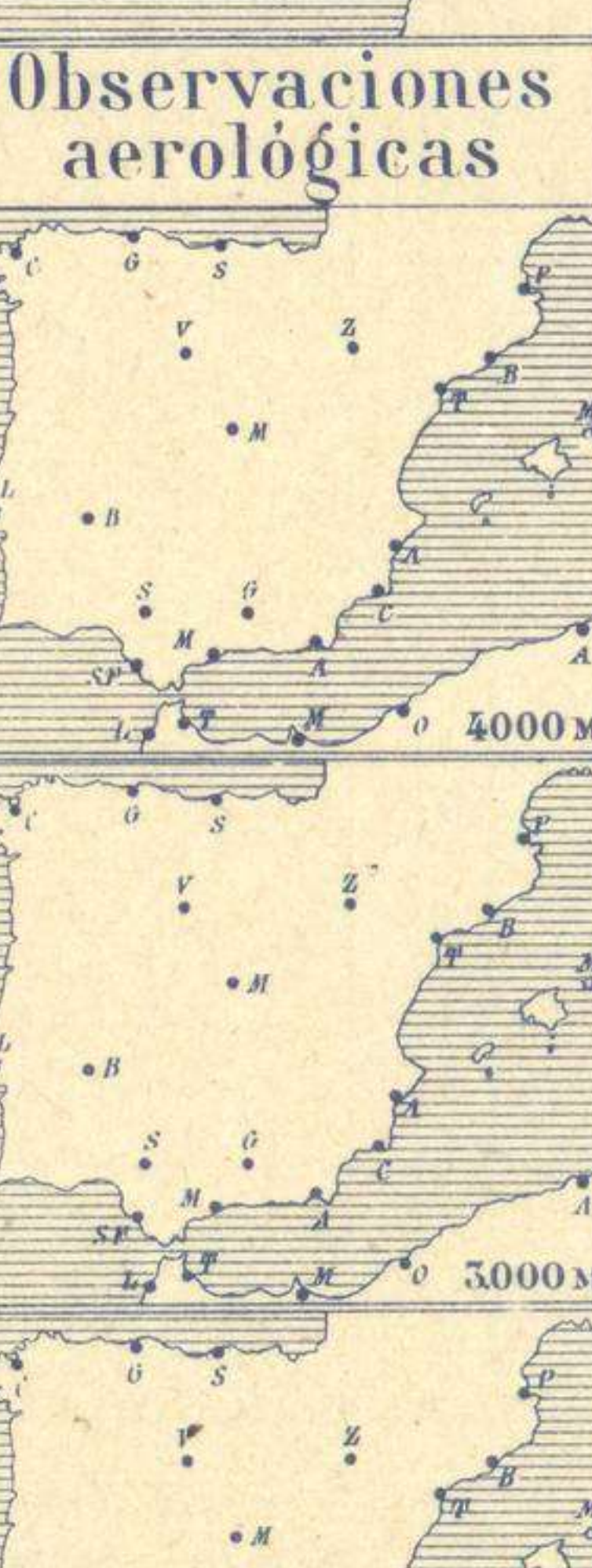
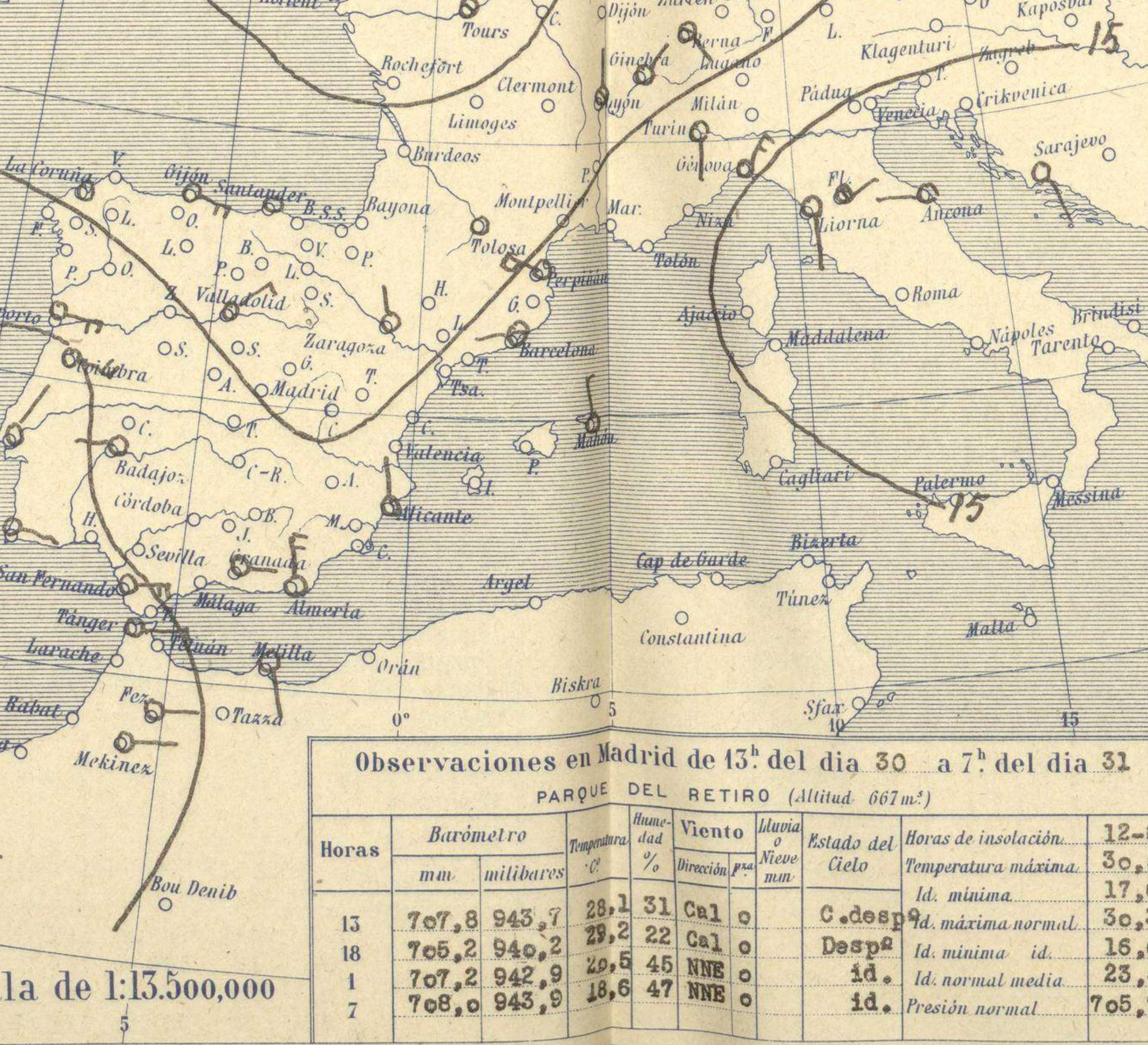
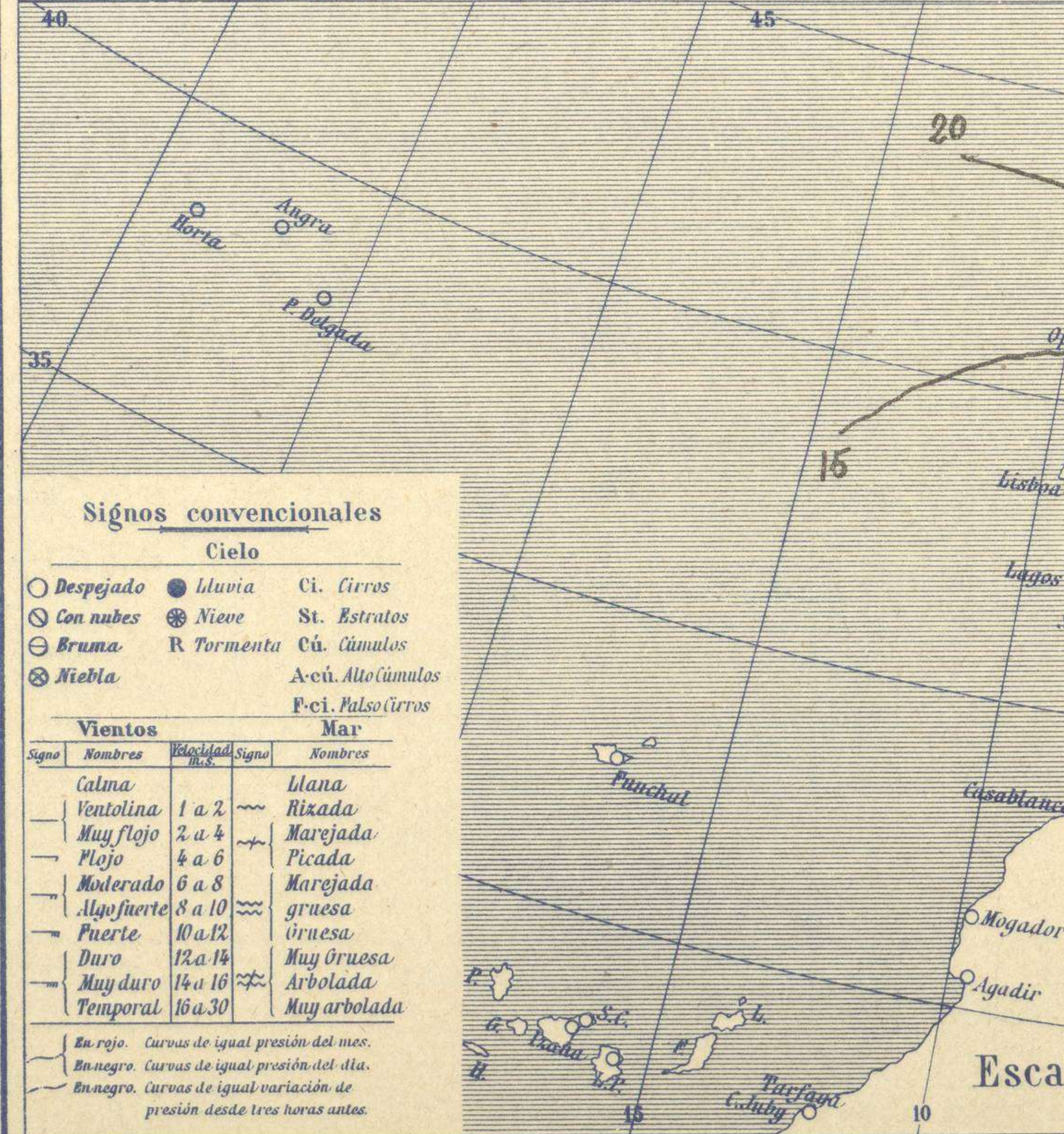


Temperaturas extrema y Lluvia

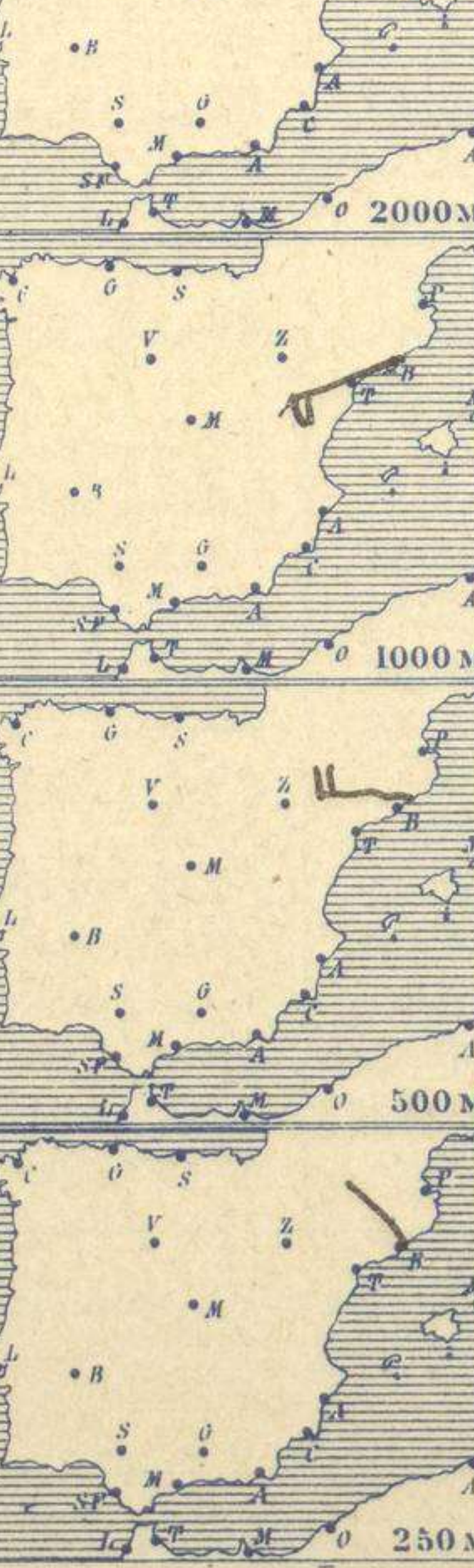
Estaciones	Temperaturas		Lluvia mm
	Máx.	Mínim.	
La Coruña	23	15	
Santiago	30	15	
Pontevedra	27	15	
Lugo			
Orense	20	13	
Gijón	19	16	
Oviedo	22	12	
Santander	22	16	
Bilbao	22	16	
San Sebastián	22	14	
León	31	11	
Zamora	34	10	
Palencia	28	11	
Burgos	24	8	
Soria	28	12	
Valladolid	31	12	
Salamanca	29	9	
Ávila	28	12	
Segovia	31	12	
Madrid	31	18	
Toledo	33	16	
Guadalajara	31	15	
Cuenca	30	14	
Ciudad-Real	31	16	
Albacete	27	14	
Cáceres	34	21	
Badajoz	36	20	
Vitoria			
Logroño	26	13	
Pamplona	22	14	
Huesca	29	16	
Zaragoza	28	15	
Lérida			
Gerona	28	15	
Barcelona	25	20	
Tarragona			
Tortosa			
Teruel	30	12	
Castellón	27	20	
Valencia	28	21	
Alicante	27	18	
Murcia	28	10	
Sevilla	37	15	
Córdoba	37	20	
Jaén	35	21	
Baeza	31	19	
Granada	34	16	
Huelva			
San Fernando	29	22	
Tarifa	23	21	
Algeciras	23	21	
Málaga			
Almería	33	24	
Palma	27	17	
Ibiza			
Mahón	24	19	
Las Palmas	24	22	
St Cruz de T.			
Laguna	26	15	
Izaña			
Tetuán			
Melilla	25	21	
Tánger	27	21	



Estado General

En Escocia se hallan las presiones altas formando un núcleo anticiclónico cuyo influjo alcanza a Francia y gran parte de España.

Persiste el Levante en las costas meridionales de la península Ibérica.



Tiempo probable

EN LAS REGIONES.

I }
 II }
 III }
 IV } Vientos flojos y moderados del primer cuadrante y buen tiempo.
 V }
 VI }
 VII }
 VIII }
 IX }
 X } Vientos moderados del Este y tiempo inseguro.
 XI }
 XII } Buen tiempo.

Estaciones	Temperaturas		Lluvia mm
	Máx.	Mínim.	
La Coruña	23	15	
Santiago	30	15	
Pontevedra	27	15	
Lugo			
Orense	20	13	
Gijón	19	16	
Oviedo	22	12	
Santander	22	16	
Bilbao	22	16	
San Sebastián	22	14	
León	31	11	
Zamora	34	10	
Palencia	28	11	
Burgos	24	8	
Soria	28	12	
Valladolid	31	12	
Salamanca	29	9	
Ávila	28	12	
Segovia	31	12	
Madrid	31	18	
Toledo	33	16	
Guadalajara	31	15	
Cuenca	30	14	
Ciudad-Real	31	16	
Albacete	27	14	
Cáceres	34	21	
Badajoz	36	20	
Vitoria			
Logroño	26	13	
Pamplona	22	14	
Huesca	29	16	
Zaragoza	28	15	
Lérida			
Gerona	28	15	
Barcelona	25	20	
Tarragona			
Tortosa			
Teruel	30	12	
Castellón	27	20	
Valencia	28	21	
Alicante	27	18	
Murcia	28	10	
Sevilla	37	15	
Córdoba	37	20	
Jaén	35	21	
Baeza	31	19	
Granada	34	16	
Huelva			
San Fernando	29	22	
Tarifa	23	21	
Algeciras	23	21	
Málaga			
Almería	33	24	
Palma	27	17	
Ibiza			
Mahón	24	19	
Las Palmas	24	22	
St Cruz de T.			
Laguna	26	15	
Izaña			
Tetuán			
Melilla	25	21	
Tánger	27	21	

Observaciones en Madrid de 15h del día 30 a 7h del día 31

PARQUE DEL RETIRO (Altitud 667 m.)

Horas	Barómetro		Temperatura °C	Humedad %	Viento Dirección	Viento Fuerza	Lluvia o Nieve mm	Estado del Cielo	Horas de insolación	
	mm	milibares							Temperatura máxima	Temperatura mínima
15	707,8	943,7	28,1	31	Cal	0		C desp	12-8	30,6
18	705,2	940,2	29,2	22	Cal	0		Despa	Id. máxima normal	30,3
1	707,2	942,9	20,5	45	NNE	0		id.	Id. mínima id.	16,6
7	708,0	943,9	18,6	47	NNE	0		id.	Id. normal media	23,4
									Presión normal	705,9

OBSERVACIONES DE ESPAÑA

ESTACIONES	PRESIÓN MILIBARES		VIENTO	TEMPERATURA	LUBRICA	HUMEDAD	TIEMPO	NUBES	MAR	DIRECCIÓN Y FUERZA DEL VIENTO A									
	á O.	VARIACIÓN								OBSERVACIONES A									
	N. M. G. N.	C.	D. y F.	C.	PRESENTE	PASADO	250	500	1000	2000	3000	4000	5000						
OBSERVACIONES A 7 ^h													OBSERVACIONES A						
La Coruña	22,1	0,7	4	Cal-2	18		D		1										
Gijón	22,8	0,1	4	ESE-5	18		D	Fr-cu	2										
Santander	24,1	0,0	0	E-1	18		NB		2										
Valladolid	21,9	0,3	4	NE-3	15		D												
Zaragoza	20,6	1,3	1	NW-1	18		D												
Barcelona	18,1	0,3	2	WSW-1	22		N	A-st-cu		NW-2	W-4	WSW-4							
Tortosa																			
Mahón	17,5	-0,4	6	NNW-4	23		D		5?										
Madrid	19,5	1,2	1	Cal-0	19		D												
Badajóz	16,3	1,3	4	W-2	22		D												
Alicante	19,1	1,1	1	NE-3	21		D	Cu	3										
Granada	16,1	1,7	4	E-0	21		D	Cu											
Sevilla	15,9	1,3	4	Cal-0	23		NB												
Almería	18,1	1,9	1	NNW-4	26		N	A-cu	2										
Málaga	17,3	0,8	4	Cal-0	22		D		1										
S. Fernando	15,1	0,7	4	E-5	24		D		4										
Melilla	17,7	0,1	4	SSE-1	22		N	B-st-cu	7										
Tetuán																			
S. C. de Tenerife																			
Izaña																			
OBSERVACIONES A 18 ^h													OBSERVACIONES A						
La Coruña	19,1	-1,3	5	NNE-5	22		D		4										
Gijón	23,1	-1,3	5	NE-9	19		D		2										
Santander	24,5	-0,8	5	NE-1	20		D		2										
Valladolid	16,5	-0,8	5	NE-3	27														
Zaragoza	15,8	-1,9	8	W-3	26		D												
Barcelona	19,4	-0,4	6	S-2	22		N	Cu-nb, Ci-st	?										
Tortosa	18,1	0,0	0	SSE-4	26		D												
Mahón	18,9	-0,4	5	NNE-2	22		D												
Madrid	12,9	-2,3	5	Cal-0	29		D												
Badajóz	11,9	-2,0	5	NE-2	36														
Alicante	17,6	-1,1	5	ENE-2	23		D	Cu, Ci	2										
Granada	11,7	-1,6	6	S-1	30		D	Ci-st											
Sevilla	10,0	0,0	0	WNW-5	?		NB												
Almería																			
Málaga	15,5	-0,8	5	SW-4	25		D		4										
S. Fernando	15,1	-1,3	5	ESE-8	27		D												
Melilla	16,4	-0,7	7	ESE-1	23		N	A-st-cu, Fr-ci	17										
Tetuán																			
S. C. de Tenerife																			
Izaña																			

NOTICIAS

* Expresado en medias horas antes observación.
 ** D Despejado ó semidespejado - N Nuboso ó cubierto - NB Niebla ó bruma - A Aguaceros - ll Lloviznas - LL Lluvias - G Granizo (sin truenos) - An Aguanieve - nv Nieve - T Tormenta.
 *** D Despejado ó semidespejado - N Nuboso - NC Cubierto constantemente - NB Niebla ó bruma - A Aguaceros - ll Lloviznas - nv Nieve ó aguanieve - G Granizo (sin truenos) - T Tormenta.
 **** Sobre el nivel del mar.