



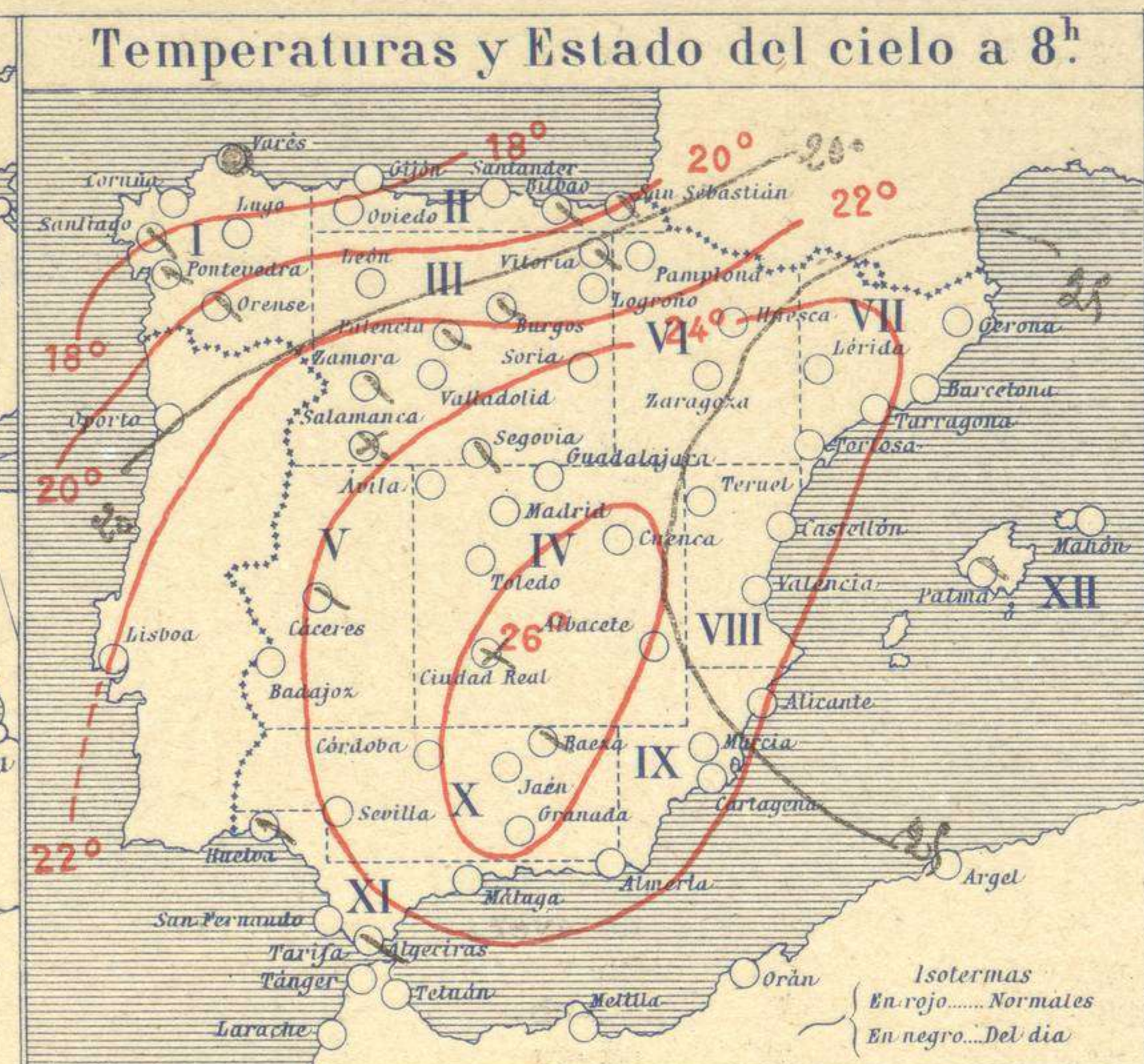
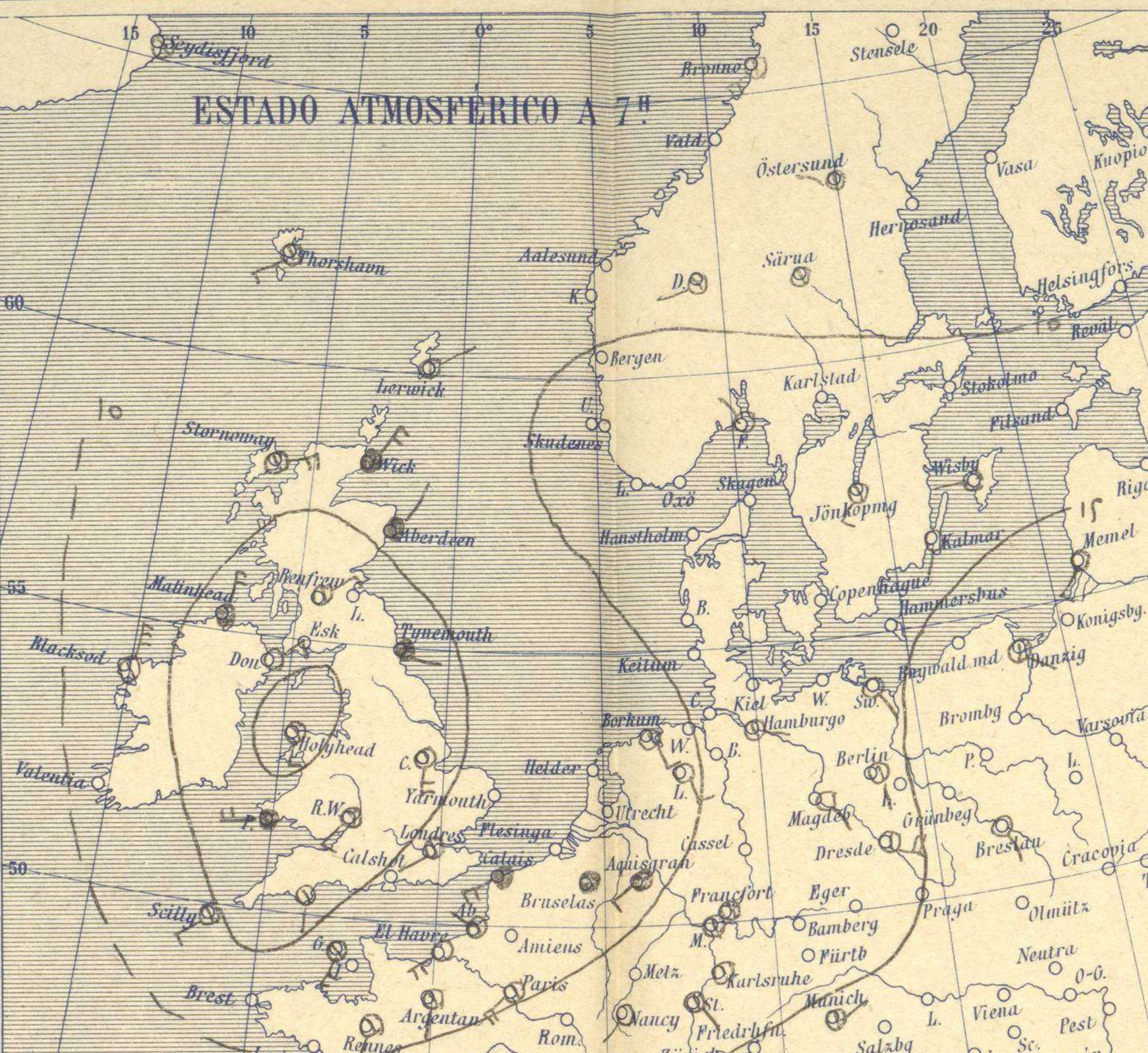
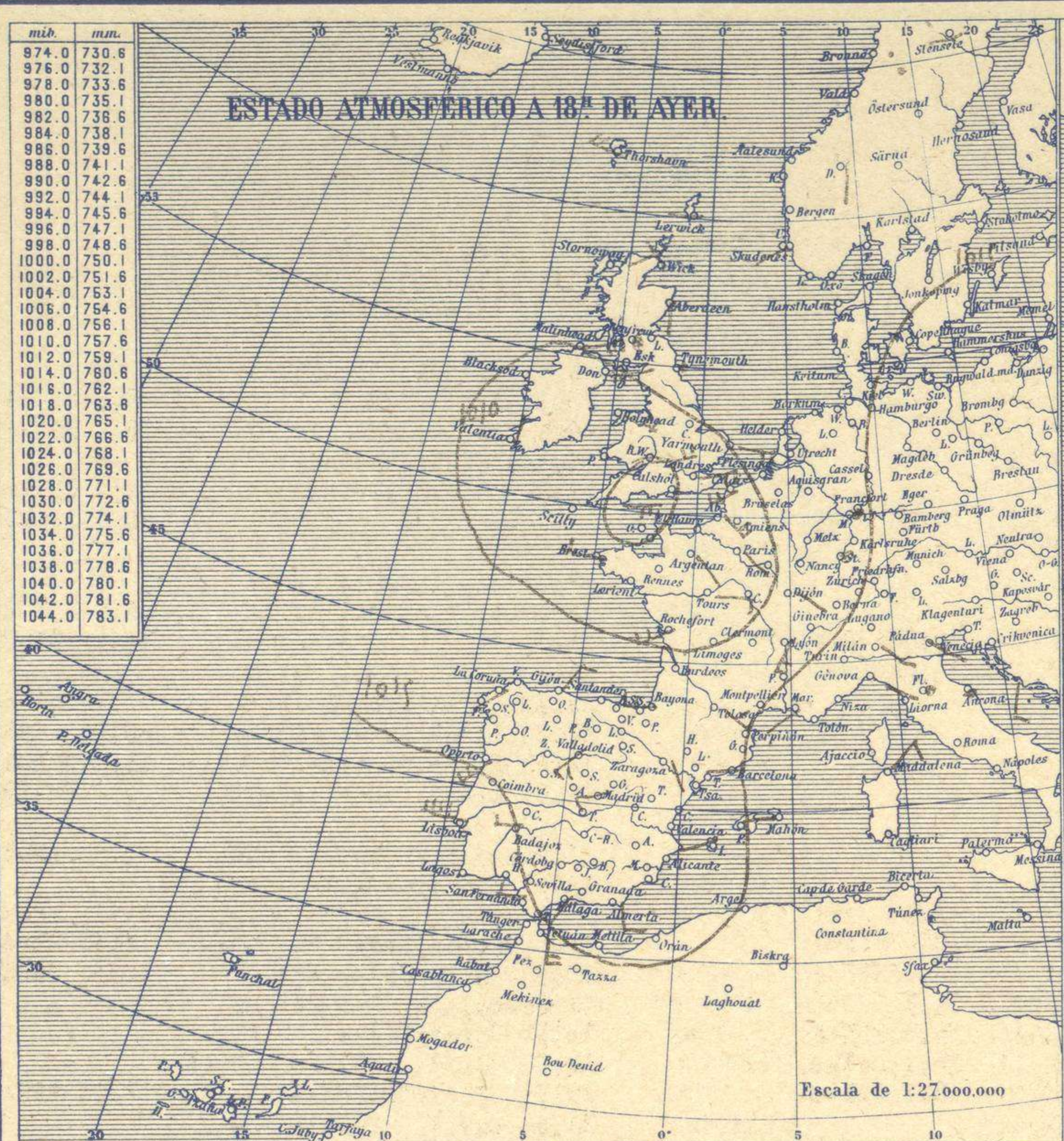
SERVICIO METEOROLÓGICO ESPAÑOL.

Boletín del *Lunes 19 de Julio* de 1926

AÑO XXXIV

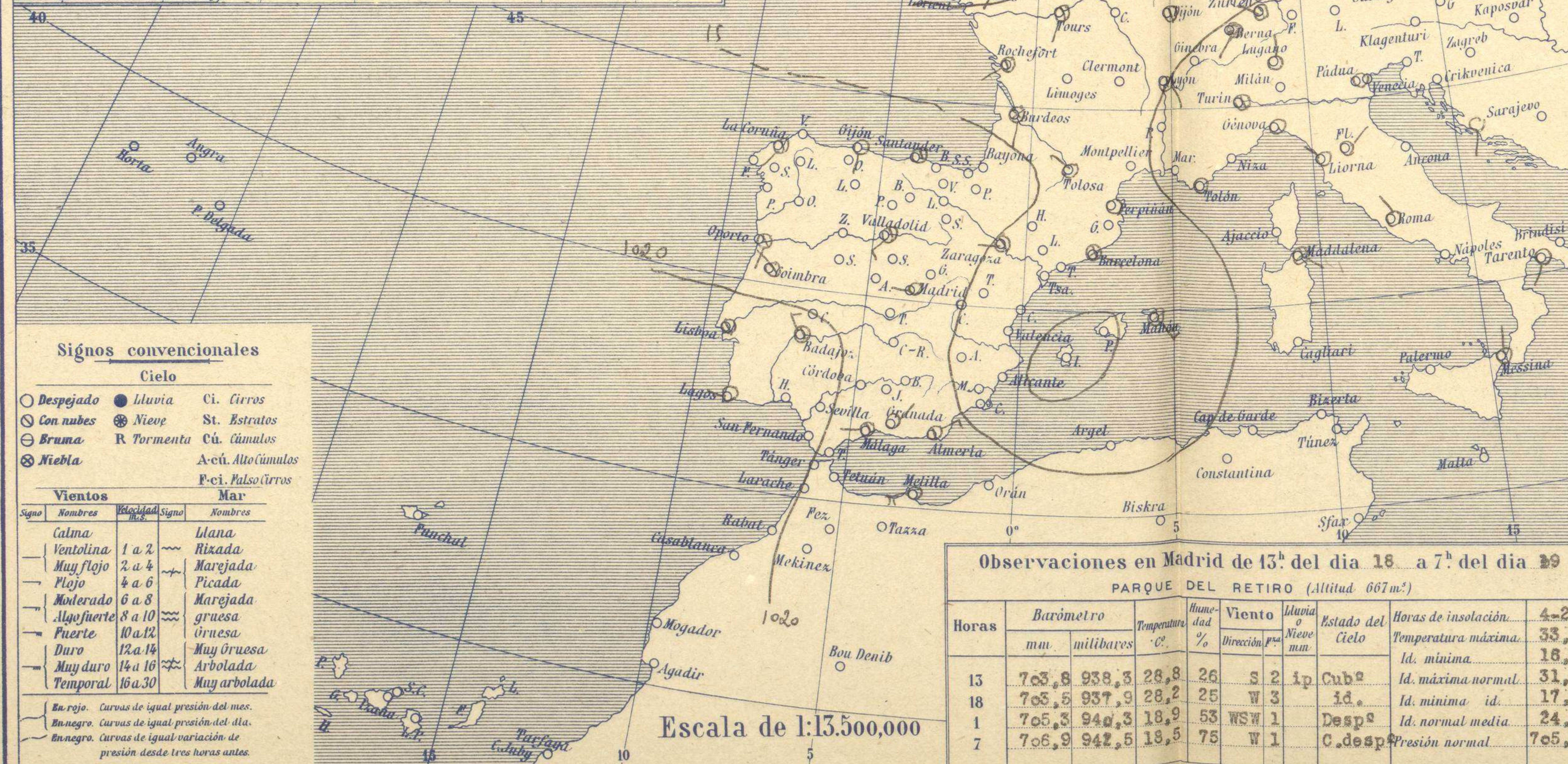
Núm. 200

874.0	730.6
976.0	732.1
978.0	733.6
980.0	735.1
982.0	736.6
984.0	738.1
986.0	739.6
988.0	741.1
990.0	742.6
992.0	744.1
994.0	745.6
996.0	747.1
998.0	748.6
1000.0	750.1
1002.0	751.6
1004.0	753.1
1006.0	754.6
1008.0	756.1
1010.0	757.6
1012.0	759.1
1014.0	760.6
1016.0	762.1
1018.0	763.6
1020.0	765.1
1022.0	766.6
1024.0	768.1
1026.0	769.6
1028.0	771.1
1030.0	772.6
1032.0	774.1
1034.0	775.6
1036.0	777.1
1038.0	778.6
1040.0	780.1
1042.0	781.6
1044.0	783.1

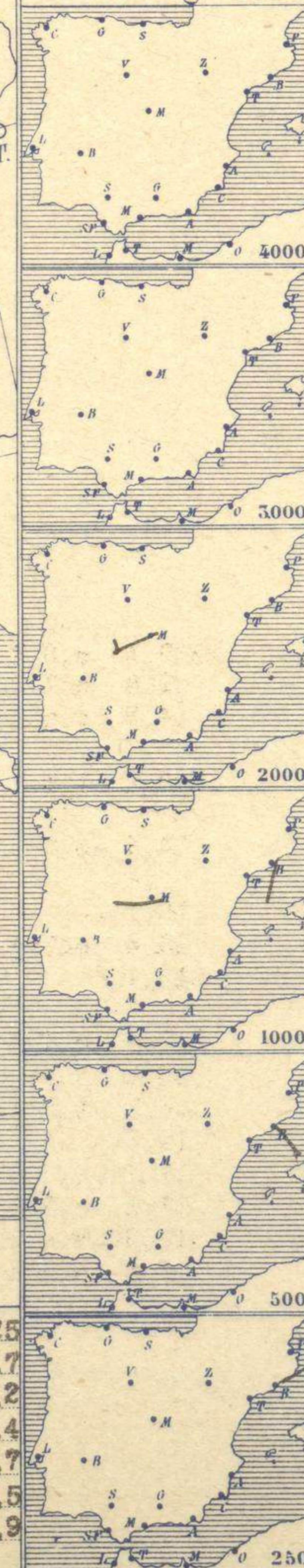


Temperaturas extrema y Lluvia

Estaciones	Temperaturas		Lluvia mm
	Máx.	Mínim.	
La Coruña	24	15	ip
Santiago	24	15	ip
Pontevedra	20	17	
Lugo			
Orense	28	16	
Gijón	24	18	
Oviedo	24	16	
Santander	25	17	
Bilbao	25	17	
San Sebastián	28	15	
León	28	14	1
Zamora	34	12	
Palencia	31	16	
Burgos	29	18	
Soria	32	14	
Valladolid	31	16	
Salamanca	28	14	
Ávila	29	16	
Segovia	32	15	
Madrid	34	16	ip
Toledo	32	16	ip
Guadalajara	32	16	ip
Cuenca	35	14	
Ciudad-Real	36	16	
Albacete			
Cáceres	28	15	
Badajoz	30	17	
Vitoria	32	11	
Logroño	34	14	0,3
Pamplona			
Huesca	34	21	2
Zaragoza	33	19	
Lérida			
Gerona	32	19	
Barcelona	29	23	
Tarragona			
Tortosa			
Teruel	37	14	
Castellón	28	21	
Valencia	28	21	
Alicante	32	21	
Murcia			
Sevilla			
Córdoba	36	19	
Jaén	37	17	ip
Baeza	36	15	ip
Granada	30	17	
Huelva	27	17	
San Fernando			
Tarifa	29	20	
Algeciras	34	19	
Málaga	33	23	
Almería	42	26	
Palma	34	23	
Ibiza			
Mahón	30	12	
Las Palmas			
S.º Cruz de T.			
Laguna	34	17	
Izaña			
Tetuán			
Melilla	30	14	
Tánger			



Observaciones aerológicas



Estado General

En el mar de Irlanda se halla un núcleo borrascoso y otra de menor intensidad aparece situado en las Baleares. Las presiones altas residen hacia las Canarias. En España el tiempo es generalmente bueno.

Tiempo probable

- I) Vientos moderados del Oeste y chubascos.- Marejada.
- II)
- III) Vientos flojes del Oeste y tiempo bueno.
- IV)
- V)
- VI)
- VII)
- VIII) Vientos flojes y moderados del Oeste y buen tiempo.
- IX)
- X)
- XI)
- XII)

Signos convencionales

Cielo		
○ Despejado	● Lluvia	☁ Ci. Cirros
☁ Con nubes	❄ Nieve	☁ St. Estratos
☁ Bruma	⚡ Tormenta	☁ Cú. Cúmulos
☁ Niebla		☁ A.cú. Alto Cúmulos
		☁ F.cú. Pseudo Cirros

Vientos		
Signo	Nombres	Velocidad Signo
—	Calma	0
—	Ventolina	1 a 2
—	Muy flojo	2 a 4
—	Plojo	4 a 6
—	Moderado	6 a 8
—	Algo fuerte	8 a 10
—	Fuerte	10 a 12
—	Duro	12 a 14
—	Muy duro	14 a 16
—	Temporal	16 a 30

Mar		
—	Ulana	1
—	Rizada	2
—	Marejada	3
—	Picada	4
—	Marejada	5
—	gruesa	6
—	gruesa	7
—	Muy gruesa	8
—	Arbolada	9
—	Muy arbolada	10

En rojo. Curvas de igual presión del mes.
En negro. Curvas de igual presión del día.
En negro. Curvas de igual variación de presión desde tres horas antes.

Observaciones en Madrid de 13ª del día 18 a 7ª del día 19

PARQUE DEL RETIRO (Altitud 667m²)

Horas	Barómetro		Temperatura °C	Humedad %	Viento Dirección F ⁴	Lluvia o Nieve mm	Estado del Cielo	Horas de insolación	4-25
	mm	milibares							
13	705,8	938,3	28,8	26	S 2	ip	Cub ²	Temperatura máxima	33,7
18	705,5	937,9	28,2	25	W 3		id.	Id. mínima	18,2
1	705,3	940,3	18,9	53	WSW 1		Desp ²	Id. máxima normal	31,4
7	706,9	942,5	19,5	75	W 1		C. desp ²	Id. mínima id.	17,7
								Id. normal media	24,5
								Presión normal	705,9

Escala de 1:13.500.000

OBSERVACIONES DE ESPAÑA

ESTACIONES	PRESIÓN MILIBARES			VIENTO	TEMPERATURA	TIEMPO	NUBES	MAR	DIRECCIÓN Y FUERZA DEL VIENTO Á									
	á O°	VARIACIÓN	C.						250	500	1000	2000	3000	4000	5000			
OBSERVACIONES Á 7 ^h												OBSERVACIONES Á 7 ^h						
La Coruña	11,7	1,5	1	SW-2	20	N	Nb,Ci	3										
Gijón	16,1	2,0	1	SSW-1	20	D	Cu	1										
Santander	16,2	1,6	1	Cal-o	13	N	Cu-nb	2										
Valladolid	17,3	1,2	1	SW-3	18	N	Ci											
Zaragoza	14,3	2,4	2	W-1	25	N	Ci											
Barcelona	14,5	0,0	0	E-2	25	NB			ENE-2	SE-1	SSW-2							
Tortosa																		
Mahón	12,4	0,7	5	SE-4	27	NB		4										
Madrid	18,3	1,6	4	W-1	19	D	Cu				W-1	WSW-3						
Badajóz	20,1	1,2	2	NW-3	20	N	St											
Alicante																		
Granada	18,7			SE-2	21	D												
Sevilla																		
Almería	16,1	2,1	3	NE-3	23	N	A-st-cu, A-cu	1										
Málaga	16,5	0,7	1	W-2	25	D		2										
S.Fernando																		
Melilla	19,1	1,1	4	W-5	23	D		2										
Tetuán																		
S ^{ta} C. de Tenerife																		
Izaña																		
OBSERVACIONES Á 18 ^h												OBSERVACIONES Á 18 ^h						
La Coruña	12,6	0,9	1	SW-2	20	N	Nb	3										
Gijón	12,6	1,5	1	NNE-3	21	N	Cu-nb	1										
Santander	12,5	1,1	1	NW-5	22	NB	Ci-cu	2										
Valladolid	10,5	1,3	1	SW-4	26	D	Cu											
Zaragoza	10,5	-1,9	8	SE-2	28	N	Cu-nb, A-cu											
Barcelona	13,3	2,4	4	WSW-2	26	N	Nb, Ci-st											
Tortosa																		
Mahón																		
Madrid	10,7	1,3	1	W-3	29	N	A-cu											
Badajóz	14,3	0,3	4	W-4	27	D												
Alicante	12,9	-0,1	7	ENE-1	30	N	Ci-cu	2										
Granada																		
Sevilla																		
Almería	12,3	0,9	2	S-4	33	D		3										
Málaga	14,2	0,3	1	SSW-1	26	D												
S.Fernando	18,7	-0,5	5	W-3	25	D	Ci	3										
Melilla																		
Tetuán	15,3	1,1	1	S-6	25	D												
S ^{ta} C. de Tenerife																		
Izaña																		

NOTICIAS

Expresado en medias horas antes observación.
 .. D Despejado ó semidespejado - N Nuboso ó cubierto - NB Niebla ó brumas - A Aguaceros - LL Lloviznas - LL Lluvias - G Granizo (sin truenos) - An Aguanieve - nv Nieve - T Tormenta.
 D Despejado ó semidespejado - N Nuboso - NC Cubierto constantemente - NB Niebla ó bruma - A Aguaceros - LL Lloviznas - nv Nieve ó aguanieve - G Granizo (sin truenos) - T Tormenta.
 Sobre el nivel del mar.