

INSTITUTO GEOGRÁFICO Y CATASTRAL

BOLETÍN DEL SERVICIO METEOROLÓGICO

AÑO XXXV
Núm. 255

1927
12 de Septiembre

OBSERVACIONES DEL EXTRANJERO

ESTACIONES	PRESIÓN MILIBARES			VIENTO	TEMPE- RATURA C.	TIEMPO		PRESIÓN MILIBARES			VIENTO	ESTACIONES	PRESIÓN			VIENTO	TEMPE- RATURA C.	TIEMPO		PRESIÓN MILIBARES			VIENTO						
	á O.	VARIACIÓN	C			D. y F.	PRESENTE	PASADO	á O.	N.M.G.N.			D. y F.	á O.	VARIACIÓN			C	D. y F.	PRESENTE	PASADO	á O.		N.M.G.N.	D. y F.	á O.	VARIACIÓN	C	D. y F.
	N.M.G.N.	OBJERVACIONES	A 7 ^h			A 7 ^h	OBJERV.	A 18 ^h	OBJERV.	A 18 ^h			OBJERV.	A 18 ^h															
ISLANDIA	Seydisfjord	16.9	0.0	0	NW-1	7	N	N	17.5	E-3	De Bild	107.8	1.5	1	NW-4	14	D	A											
	Reykjavik	16.1	-0.7	5	E-2	2	D	D	19.0	NW-1	Le Helder																		
	Vestfmannö	15.8	0.0	0	ESE-2	6	D	D	19.0	WNW-4	Flesinga	10.8	0.5	1	NW-4	14	NE	A											
	Thorshavn	15.0	-0.7	5	Cal-0	6	N	N			Bruselas																		
	Stensele								02.6	W-1	Zurich	14.3	2.0	2	SW-2	10	N	LL											
	Ostersund	05.9	0.0	0	NW-2	5	D	N	02.9	NNW-1	Berna	15.1	2.0	1	SW-0	9	N	A											
	Hernosánd	02.5	0.7	1	NW-2	8	N	LL	01.4	E-1	Ginebra	15.3	1.3	1	SW-0	11	N	N											
	Särna	05.1	0.7	1	NW-2	1	N	D	996.6	E-2	Lugano																		
	Karlstad	05.0	1.3	1	N-3	6	D	D	1001.3	WSW-2	Calais	14.5	1.5	4	NW-6	10	N		1009.0	NNW-5									
	Estocolmo	03.3	1.3	1	NE-1	7	LL	LL			Abbeville																		
	Jönköping	03.0	2.0	1	E-3	9	N	A	999.0	WNW-1	El Havre	17.4	2.0	4	N-9	13	N												
	Wisby	01.0	0.0	0	ESE-1	12	N	LL	97.9	SW-1	Maguncia	11.0	-1.0	8	W-4	11	N		06.2	W-2									
	Kalmar										Brest	21.3	?	?	NNW-2	12	N												
	Bronnö										Lorient																		
	Vallersund										Rennes	19.0	1.5	4	WNW-1	10	N		13.7	NW-4									
	Kinn	05.5	0.5	4	NE-5	8	N	N	1005.8	NE-7	Argentan	17.8	1.5	4	Cal-0	10	N												
	Dombaas	06.3	0.0	0	Cal-0	2	N	N	05.8	S-1	Paris	16.6	1.5	4	WNW-3	10	N		09.8	WNW-4									
	Ufsire	07.9	1.5	1	N-5	11	N	D	02.2	N-4	Nancy																		
	Færder	06.0	1.0	4	NNE-5	8	D	D	01.3	NNE-5	Estrasburgo	13.4	1.5	4	SW-2	11	LL		07.0	WNW-2									
	Lister	07.2	1.5	1	NNE-2	10	N	N	01.9	SW-3	Tours	18.9	1.5	4	Cal-0	11	N		14.3	WNW-3									
	Skagen	04.3	0.7	1	NNE-3	11	N	N			Dijon	15.8	1.5	4	N-1	11	N		08.9	WSW-2									
	Hansholm	03.7	1.3	1	NE-3	12	N	N			Rochefort	19.1	2.0	4	N-1	12	N												
	Blaavands	05.0	1.3	1	NNE-3	12	N	A	997.7	SSW-3	Clermont	17.4	1.0	4	Cal-0	10	N		14.4	SSW-2									
	Copenhague	02.3			WSW-3	13	N	N			Lyon	16.5	1.5	4	Cal-0	12	N		11.3	Cal-0									
	Hammershus	02.5	0.7	1	WSW-3	13	N	A	1001.0	W-1	Burdeos	18.7	1.0	4	Cal-0	12	N		14.5	NNW-2									
	Lerwick								11.6	N-5	Bayona	16.2	1.0	4	NNW-5	15	LL												
	Stornoway	17.6	0.0	0	Cal-0	8	A	A	16.7	NNE-4	Tolosa	18.5	1.0	4	NNW-4	13	N		14.6	WSW-4									
	Wick								13.7	NNW-5	Martignane	11.9	1.0	2	NW-7	16	N												
	Aberdeen	16.6	1.0	4	WNW-3	8	LL	A	12.8	NNW-3	Perpiñan	16.2	1.5	3	WNW-4	16	N		14.9	NNW-5									
	Malin Head								18.1	NNW-5	Ajaccio	09.5	0.0	0	Cal-0	19	LL												
	Renfrew	18.3	1.0	1	W-1	?	D	D	14.1	N-1	Oporto	20.3	1.5	1	E-2	16	D	D	15.4	NW-6									
	Tynemouth	16.3	1.5	1	NW-2	9	N	A	11.1	NNW-3	Coimbra	18.2	0.5	4	NE-4	16	D	D											
	Blacksod	22.1	1.0	3	WNW-4	11	N	N	20.9	N-5	Lisboa	17.0	0.5	4	NNE-2	15	D	D	15.0	N-6									
	Donaghadde	19.6	?	?	NW-3	10	N	N	15.8	N-4	Lagos	12.2	0.5	1	NNE-3	19	D	D	12.7	NNW-3									
	Holyhead	19.1	2.0	4	NNW-5	12	LL	LL	14.0	NNW-6	Funchal																		
	Cranwell								10.4	NW-3	Horta																		
	Yarmouth	12.1	1.5	1	WNW-4	11	N	A	06.0	NW-4	Turin																		
	Valentia	24.1	0.5	2	W-2	13	N	N	22.2	NNW-3	Milan																		
	Pembroque	20.4	1.5	1	NW-4	12	LL	N	15.2	NNW-4	Pádua																		
	Ross-on-Wye								12.2	NNW-3	Venecia																		
	Londres	17.1	1.5	1	NW-2	8	N	D	11.0	NW-3	Génova								09.1	WSW-4									
	Scilly								16.4	NW-6	Florençia																		
	Plymouth	20.1	1.5	1	NW-3	12	N	N	14.2	NNW-6	Liona																		
	Calshot	17.9	1.0	1	NW-3	9	N	D	12.2	N-3	Ancona																		
	Quernsey	19.2	1.5	1	NW-2	12	N	N	13.2	NW-3	Zara																		
	Borkum	03.0	1.0	1	NNE-1	12	N	A			Roma																		
	Loningen	05.0	1.0	1	W-1	12	N	N			Magdalena								08.5	WNW-3									
	Hamburgo	04.3	0.7	1	NW-1	11	N	N	03.8	W-1	Taranto								13.4	SE-3									
	Swinemunde	04.5	0.0	0	SSW-1	11	N	A	04.7	SSW-1	Mesina								13.7	NNE-2									
	Danzig	04.2	0.7	1	SW-3	12	N	N	11.0	S-2	Tánger	15.8	1.5	1	SW-2	20	D												
	Memel	03.0	0.7	4	W-2	16	N	N			Oran	14.7	0.5	4	Cal-0	21	D												
	Aquisgran	09.9	1.3	1	WSW-5	10	N	LL			Argel								07.8	Cal-0									
	Magdeburgo	05.1	0.0	0	SW-1	11	LL	LL	04.6	SW-2	Bizerta																		
	Berlin	05.0	1.3	2	WSW-2	11	N	N			Túnez								10.3	ESE-6									
	Dresde	06.7	1.3	1	WSW-3	13	N	N	05.4	WSW-2	Rabat																		
	Breslau	06.6	1.3	4	WNW-1	14	N	N	05.5	Cal-0	Fez																		
	Francfort	10.1	1.3	1	SW-2	11	N	T	05.8	Cal-0	Tazza																		
	Carlsruha	12.1	2.0	1	SW-2	12	N	A			Sfax	08.9	0.0	0	S-4	27	D												
	Munich								09.3	SSW-3	Casablanca																		
	Posen										Mequinez																		
	Varsovia										Agadir	16.1	0.0	0	Cal-0	22	D												
	Cracovia																												
	Viena																												
	Praga																												
	Buda-Pest																												

RADIOGRAMAS TRANSMITIDOS DESDE BARCOS

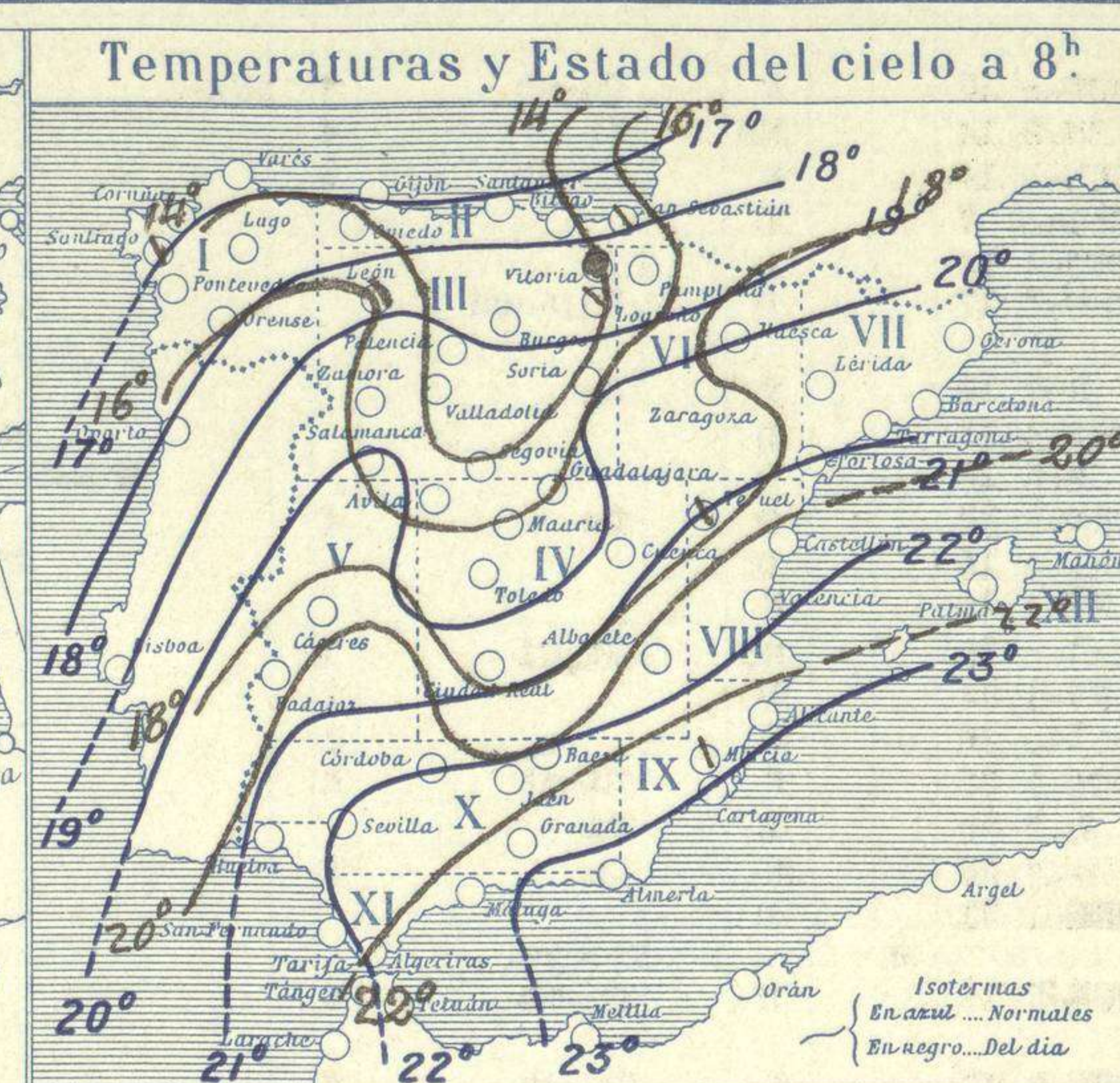
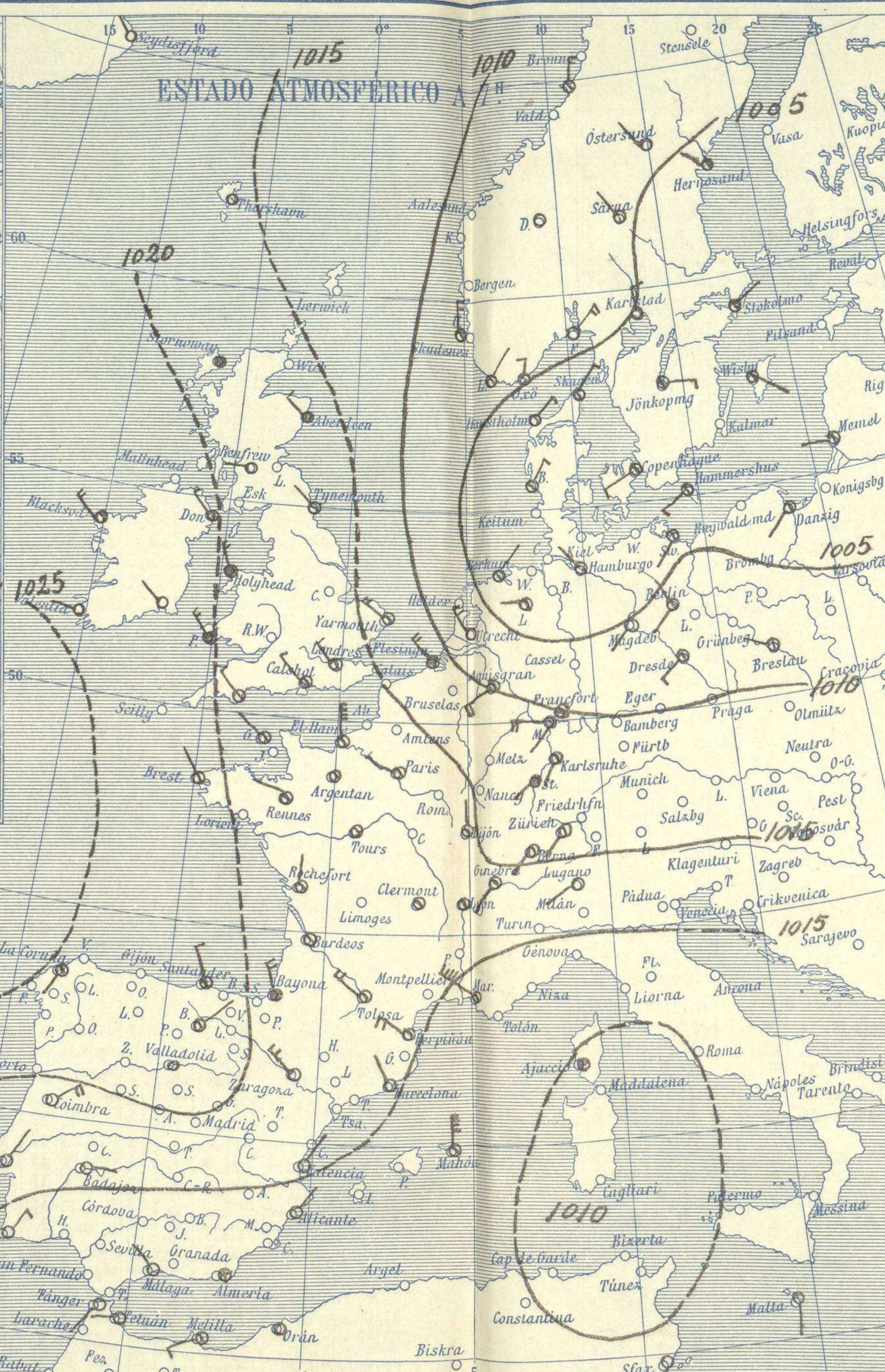
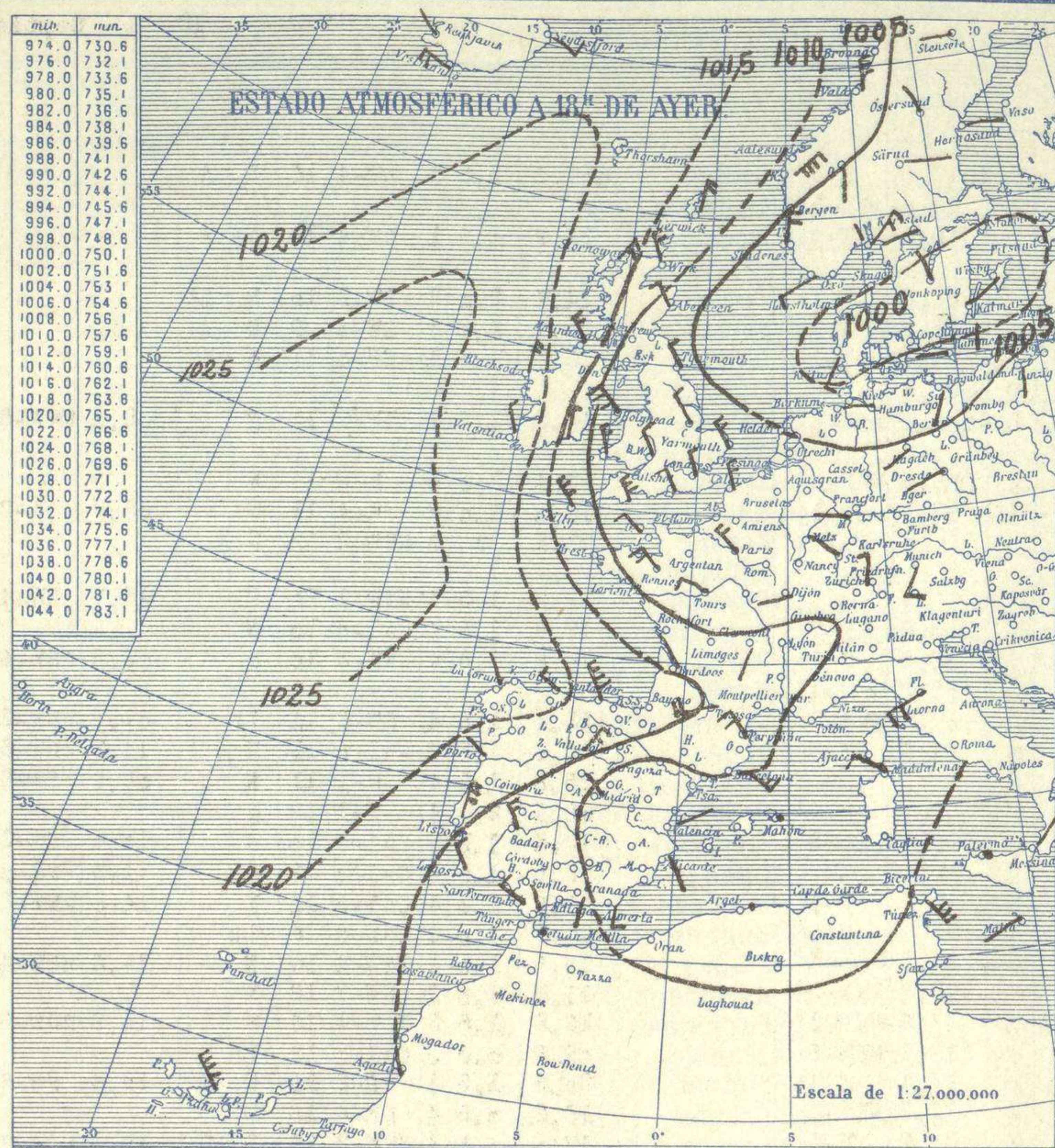


SERVICIO METEOROLÓGICO ESPAÑOL.

Boletín del *Lunes 12* de Septiembre de 1927

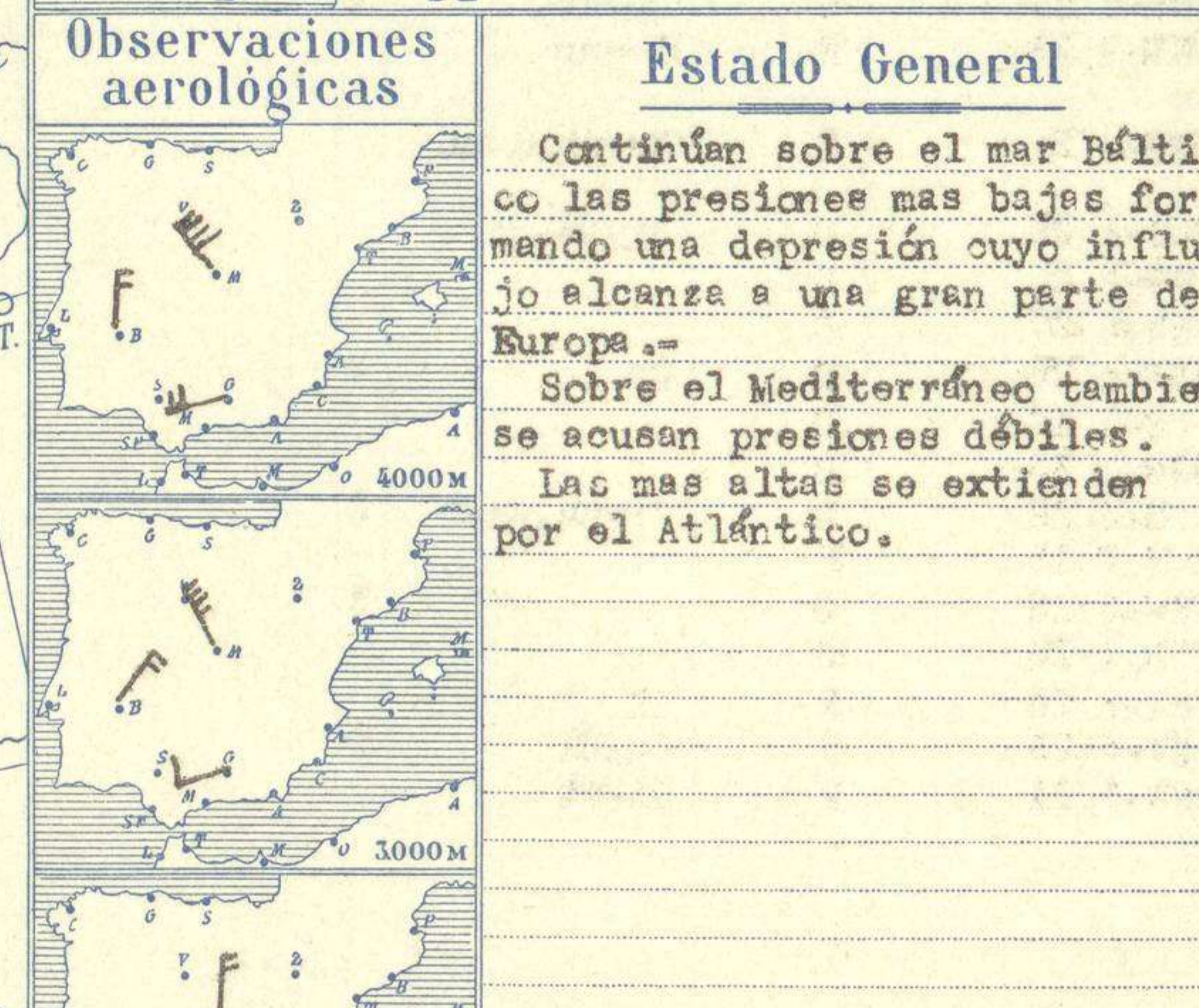
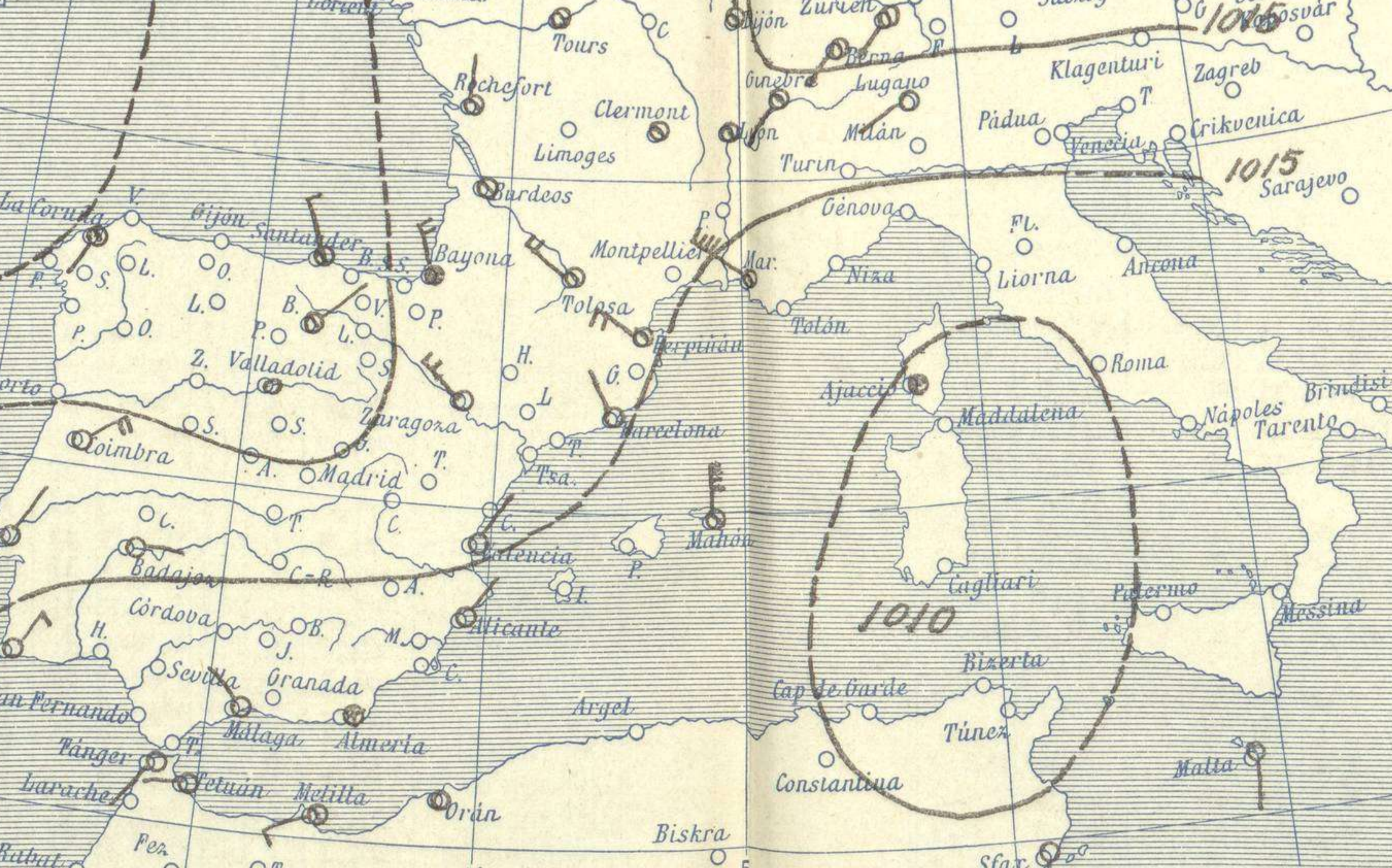
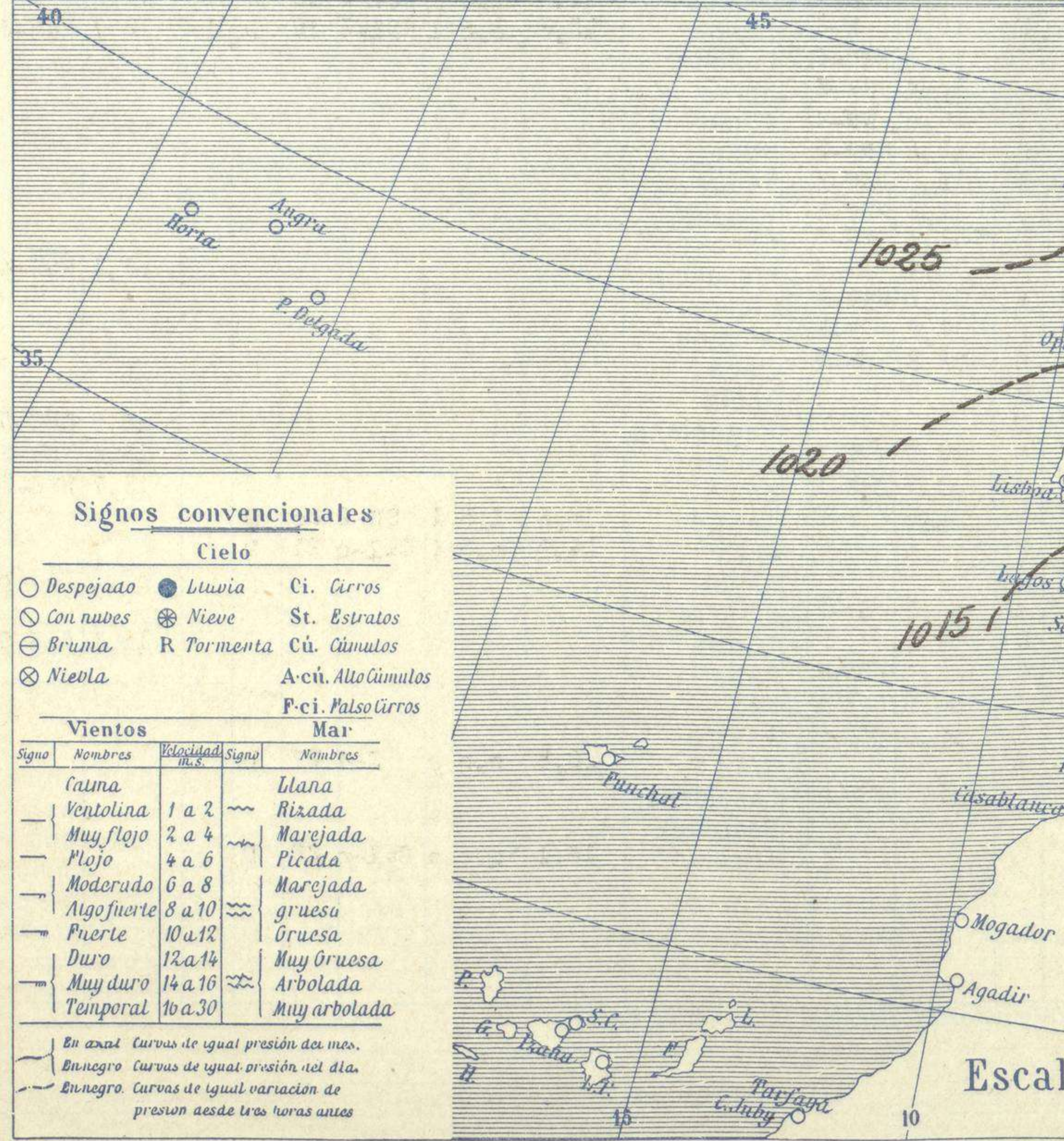
AÑO XXXV

Núm.º 255



Temperaturas extrema y Lluvia

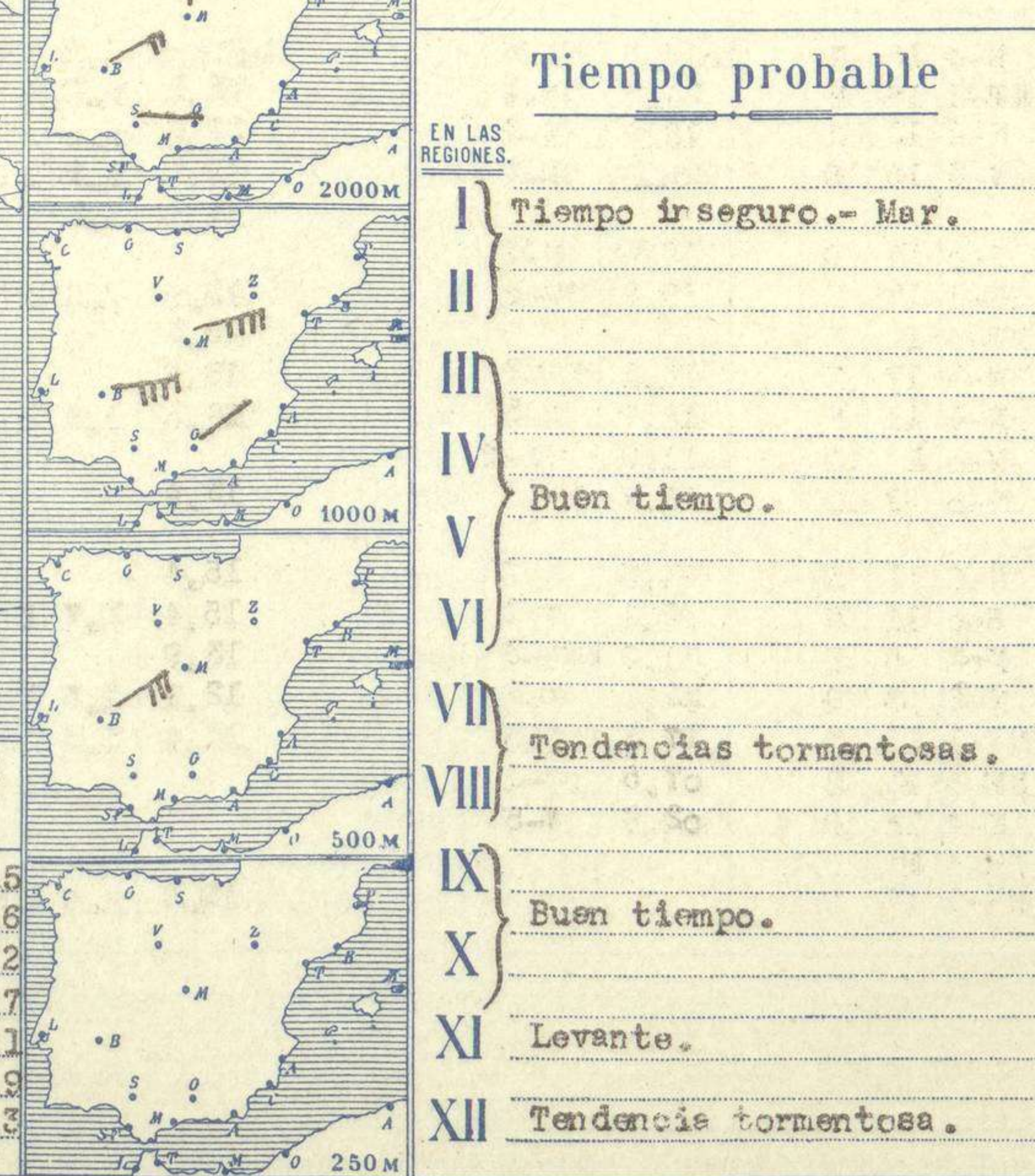
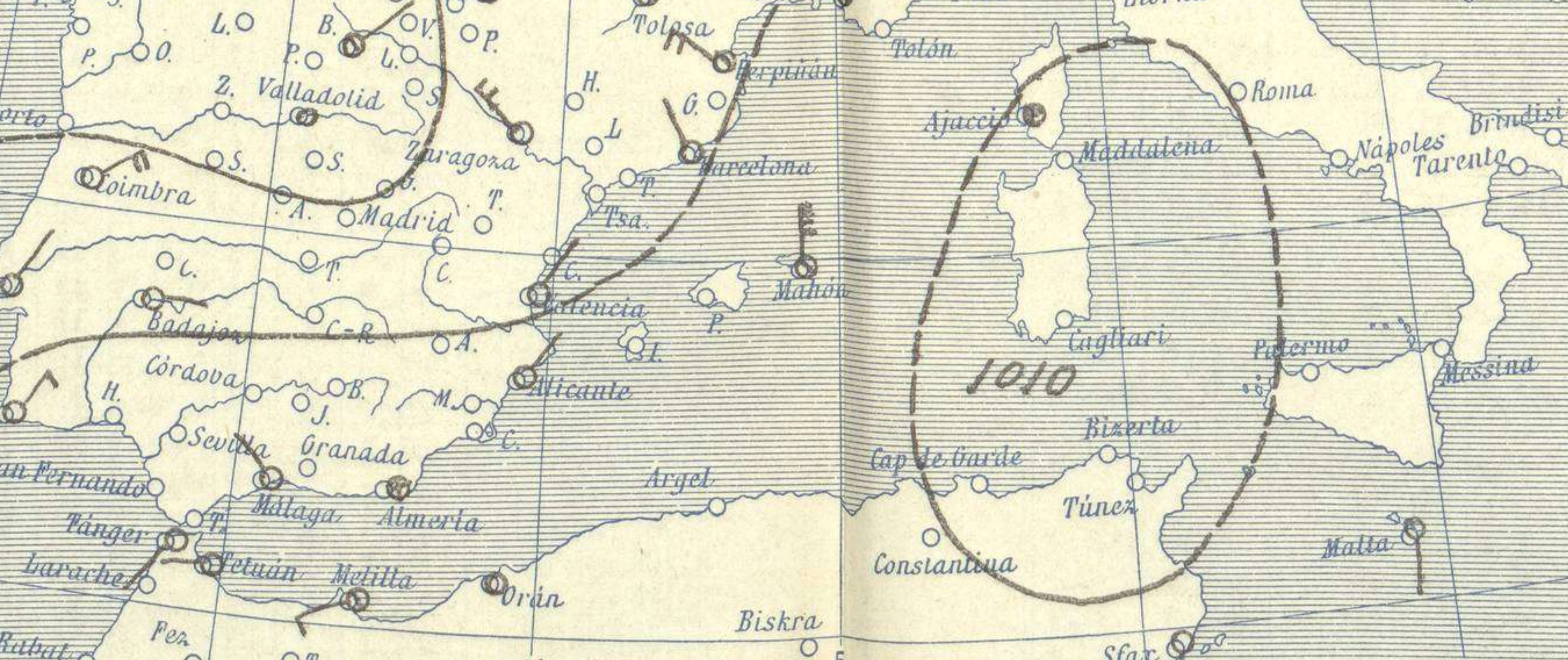
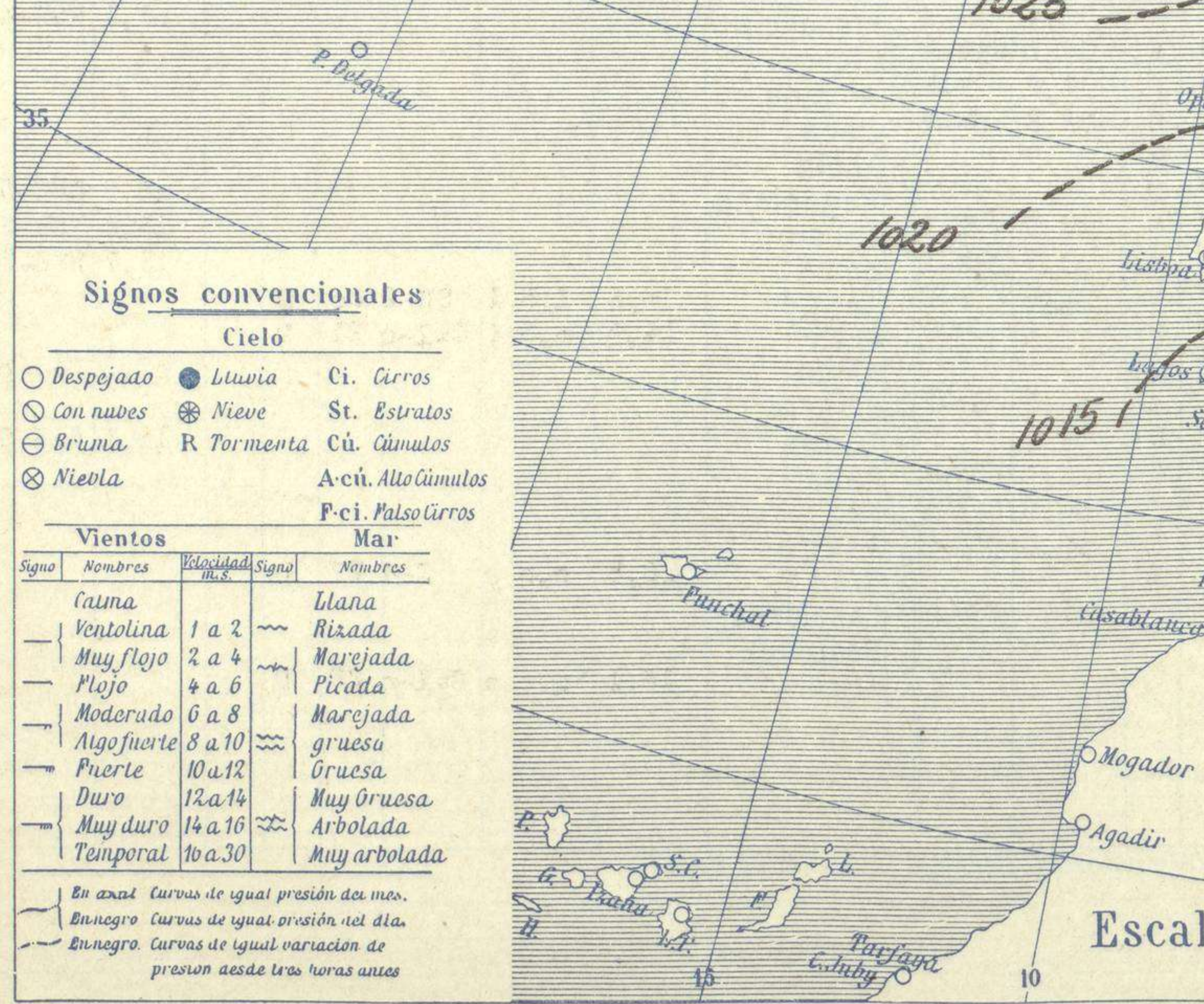
Estaciones	Temperaturas		Lluvia
	Máx.	Mínim.	
La Coruña	20	12	5
Santiago	20	11	
Pontevedra	22	9	
Lugo			
Orense	23	7	
Oijón	19	13	3
Oviedo	19	11	4
Santander	20	13	7
Bilbao	21	15	8
San Sebastián	20	14	8
León	18	6	
Zamora	24	6	
Palencia	22	5	
Burgos	18	8	
Soria	22	7	
Valladolid	24	5	
Salamanca	22	5	
Ávila	20	6	
Segovia	23	6	
Madrid	29	10	
Toledo	30	12	
Guadalajara	28	9	
Cuenca	26	9	
Ciudad-Real	31	12	
Albacete	33	13	
Cáceres	31	15	
Badajoz	30	15	
Vitoria	18	10	1
Logroño	20	10	ip
Pamplona	16	10	ip
Huesca	24	12	
Zaragoza	24	13	
Lérida			
Oerona	23	14	5
Barcelona	27	16	20
Tarragona	26	15	2
Tortosa			
Teruel	29	8	
Castellón	26	19	
Valencia	28	20	
Alicante	30	17	
Murcia	35	20	
Sevilla			
Córdoba	35	18	
Jaén	32	17	
Baeza	30	15	
Granada	33	15	
Huelva	34	16	
San Fernando	28	18	
Tarifa	26	19	
Algeciras	27	20	
Málaga	28	21	
Almería	28	20	
Palma			
Ibiza			
Mahón	28	17	ip
Las Palmas			
S ^o Cruz de T.	30	22	
Laguna	23	17	
Izaña			
Tetuán	28	18	
Melilla	27	20	
Tánger			



Estado General

Continúan sobre el mar Báltico las presiones más bajas formando una depresión cuyo influjo alcanza a una gran parte de Europa. -

Sobre el Mediterráneo también se acusan presiones débiles. Las más altas se extienden por el Atlántico.



Tiempo probable

EN LAS REGIONES.

I Tiempo inseguro.- Mar.

II

III

IV Buen tiempo.

V

VI

VII Tendencias tormentosas.

VIII

IX Buen tiempo.

X Levante.

XI

XII Tendencias tormentosa.

Signos convencionales

Cielo

○ Despejado ● Lluvia Ci. Cirros
 ⊙ Con nubes ⊕ Nieve St. Estratos
 ⊗ Bruma R Tormenta Cú. Cúmulos
 ⊖ Niebla Acú. Alto Cúmulos
 ⊕ P.ci. Pseudo Cirros

Vientos

Signo	Nombres	Relatividad	Signo	Nombres
—	Calma	1 a 2	—	Ilana
—	Ventolina	2 a 4	—	Rizada
—	Muy flojo	4 a 6	—	Marejada
—	Flojo	6 a 8	—	Picada
—	Moderado	8 a 10	—	Marejada
—	Algo fuerte	10 a 12	—	Gruesa
—	Fuerte	12 a 14	—	Muy gruesa
—	Duro	14 a 16	—	Arbolada
—	Muy duro	16 a 20	—	Muy arbolada

Mar

En azul Curvas de igual presión del día.
 En negro Curvas de igual presión del día.
 En negro Curvas de igual variación de presión desde tres horas antes.

Observaciones en Madrid de 12^h del día 11 a 7^h del día 12

PARQUE DEL RETIRO (Altitud 667 m.)

Horas	Barómetro		Temperatura C°	Humedad %	Viento Dirección y fuerza	Lluvia o Nieve mm.	Estado del Cielo	Horas de insolación	
	mm	milibaros						12-15	Temperatura máxima
13	707.2	934.9	28.2	30	WSW 1		Desp.	Id. máxima normal	28.6
18	707.0	934.6	23.2	35	NW 2		id.	Id. mínima id.	10.2
1	705.1	940.1	12.8	54	NE 3		id.	Id. normal media	24.7
7	707.1	942.7	11.5	61	NW 4		id.	Presión normal	18.9

Escala de 1:13.500.000

OBSERVACIONES DE ESPAÑA

ESTACIONES	PRESIÓN MILIBARES			VIENTO D. y F.	TEMPERATURA C.	TIEMPO PRESENTE PASADO	NUBES	MAR	DIRECCIÓN Y FUERZA DEL VIENTO Á									
	á O°		C.															
	N. M. G. N.	VARIACIÓN							250	500	1000	2000	3000	4000	5000			
OBSERVACIONES Á 7 ^h													OBSERVACIONES Á 7 ^h					
La Coruña	24,9	0,5	1	SSW-0	13	N	Cu-nb	3	NNE-4									
Gijón	24,5	0,9	1	SW-2	14	NB	Nb	4										
Santander	22,2	1,3	4	NNW-3	14	N	Cu-nb	3										
Valladolid	23,8	1,1	4	Cal-0	7	D												
Zaragoza	14,0	1,2	1	NNW-4	14	D												
Barcelona	14,9	1,5	1	NNW-2	17	D	Cu, A-cu											
Tortosa																		
Mahón	12,9	2,7	1	N-7	18	N	St											
Madrid	20,3	1,6	1	NNE-4	12	D			NNE-7 N-4 NNW-7 NW-8 NW-9									
Badajóz	16,5	2,3	4	E-2	16	D			ENE-6 E-8 ENE-5 NNE-4 N-5									
Alicante	13,4	2,8	1	NNE-2	22	D	Cu	3										
Granada	14,1	1,2	4	Cal-0	15	D			ENE-1 W-1 WSW-3 WSW-5 WSW-7									
Sevilla	21,3			NE-1	10	N												
Almería	12,5	1,7	1	Cal-0	28	NB	St, Ci	1										
Málaga	10,6	1,6	1	NW-1	24	D		2										
S. Fernando	13,1	0,3	4	Cal-0	18	D		1										
Melilla	11,0	1,5	4	WSW-3	25	N	Ci-st	2										
Tetuán	12,1	2,1	1	W-2	20	D	Ci											
S.ª C. de Tenerife	18,7	0,7	4	E-7	23	N	Cu	2										
Izaña	16,1	2,7	1	NNE-1	21	D												
OBSERVACIONES Á 18 ^h													OBSERVACIONES Á					
La Coruña	22,1	0,7	1	NNW-2	18	D	Cu-nb	4										
Gijón																		
Santander	19,1	0,9	4	EW-7	17	N	Cu-nb	4										
Valladolid	14,6	0,5	4	NNE-4	18	N	Fr-cu											
Zaragoza																		
Barcelona	09,0	0,0	0	ESE-4	20	N	Cu-nb, A-cu											
Tortosa																		
Mahón	08,5	-0,6	5	Cal-0	25	D	St, Ci-st											
Madrid	08,2	0,3	4	NW-2	23	D												
Badajóz	10,3	-0,7	6	NW-5	27	D												
Alicante	06,3	-0,7	5	SSE-0	25	D	Cu	2										
Granada	14,7	0,0	0	S-1	17	D												
Sevilla	07,9	-1,5	5	SSE-1	33	D												
Almería	08,2	-1,7	6	S-3	26	D	Fr-cu, A-st	3										
Málaga	14,5	0,0	0	N-7	15	N												
S. Fernando	10,5	0,0	0	NNW-3	23	D		3										
Melilla	08,4	0,0	0	ENE-1	25	D												
Tetuán	08,5	-1,1	6	Cal-0	26	N	Ci											
S.ª C. de Tenerife	19,0	-0,5	8	NW-5	25	N	Cu, Ci	2										
Izaña	770,8	0,0	0	NNW-3	11	N	Ci-st											

ESTACIONES	PRESIÓN MILIBARES			VIENTO D. y F.	TEMPERATURA C.	TIEMPO PRESENTE PASADO	PRESIÓN MILIBARES	VIENTO D. y F.	ESTACIONES	PRESIÓN MILIBARES			VIENTO D. y F.	TEMPERATURA C.	TIEMPO PRESENTE PASADO	PRESIÓN MILIBARES	VIENTO D. y F.			
	á O°		C.																	
	N. M. G. N.	VARIACIÓN								250	500	1000						2000	3000	4000
OBSERVACIONES Á 8 ^h								OBSERVACIONES Á 8 ^h												
Vares	21,7	1,6	1	N-4	15	N	18,6	NE-5	Cáceres	10,7	1,9	1	NNE-5	18	D	009,7	NNW-4			
Finisterre	24,5	1,6	2	NE-4	16	N	21,7	NW-4	Vitoria	22,2	0,7	4	N-2	11	LL	17,7	NW-2			
Santiago	25,4	1,7	4	N-2	13	N	19,8	N-2	Logroño	22,2	0,0	0	W-0	13	N	18,2	N-5			
Pontevedra	24,6	0,8	1	N-3	15	D	20,1	N-2	Pamplona	19,9	0,9	1	Cal-0	12	D	17,4	NNW-1			
Lugo									Huesca	17,9	1,3	1	NW-4	16	D	11,4	NW-3			
Orense	25,4	1,3	1	S-0	16	D	19,3	N-2	Lérida											
Oviedo	18,6	0,0	0	SW-1	12	N	19,9	N-0	Gerona	15,0	2,1	1	Cal-0	17	D	11,7	NE-4			
Bilbao	19,4	0,0	0	NW-4	16	N			Tarragona	15,3			NW-2	18	D	18,5	NE-1			
San Sebastián	21,0	1,1	1	NW-3	17	N	18,1	NW-2	Teruel	18,5			N-2	11	N	09,5	NE-4			
León	24,2			N-1	11	N	18,7	N-5	Castellón	16,3	1,5	1	NW-1	21	D	08,9	ENE-1			
Zamora	18,6	2,9	1	N-0	1	D	11,9	N-2	Valencia				W-0	25	N	08,1	SW-1			
Palencia	22,9	1,4	1	N-0	9	D	15,7	NE-3	Murcia	13,4										
Burgos									Córdoba					19	D					
Soria	20,1	1,6	1	N-6	11	D	14,5	N-7	Jaén	15,4			N-3	19	D	07,4	NW-2			
Salamanca	21,8	0,8	4	E-0	11	D	12,1	N-1	Baeza	15,4	2,7	1	N-2	16	D	08,5	N-2			
Ávila	21,9			N-3	8	D	11,3	NNW-3	Huelva	13,9			N-1	20	D	09,8	N-1			
Segovia	23,9	?	?	N-2	8	D	12,3	N-3	Tarifa	12,1	1,3	1	NW-3	20	NB	08,5	W-2			
Toledo	19,8	1,5	1	ENE-1	15	D	17,3	NNE-3	Algeciras	11,4	1,3	1	NE-1	23	D					
Guadalajara	19,7	1,3	1	NE-3	13	D	07,5	NW-3	Tánger											
Cuenca	16,2	0,0	0	N-4	10	D	02,9	W-5	Palma											
Ciudad Real	15,8	2,0	2	NE-4	15	D			Las Palmas											
Albacete	16,3	1,3	1	NE-1	17	D			Laguna	18,1	0,9	1	NNW-4	18	N	16,6	NW-3			

NOTICIAS

• Expresado en medias horas antes observación.
 ... D Despejado ó semidespejado - N Nuboso ó cubierto - NB Niebla ó bruma - A Aguaceros - ll Lloviznas - LL Lluvias - G Granizo (sin truenos) - An Aguanieve - nv Nieve - T Tormenta.
 ... D Despejado ó semidespejado - N Nuboso - NC Cubierto constantemente - NB Niebla ó bruma - A Aguaceros - ll Lloviznas - nv Nieve ó aguanieve - G Granizo (sin truenos) - T Tormenta.
 ... Sobre el nivel del mar.