

INSTITUTO GEOGRÁFICO Y CATASTRAL

BOLETÍN DEL SERVICIO METEOROLÓGICO

AÑO XXXV
Nim. 247

1927

Domingo 4 de SEPTIEMBRE

OBSERVACIONES DEL EXTRANJERO

ESTACIONES	PRESIÓN MILIBARES		VIENTO	TEMPERATURA	TIEMPO	PRESIÓN MILIBARES		VIENTO	ESTACIONES	PRESIÓN MILIBARES		VIENTO	TEMPERATURA	TIEMPO	PRESIÓN MILIBARES		VIENTO	
	á O. N.M.G.N.	VARIACIÓN				á O. N.M.G.N.	VARIACIÓN			á O. N.M.G.N.	VARIACIÓN				á O. N.M.G.N.	VARIACIÓN		
ISLANDIA	Seydisfjord	11.7	e.e.1	Cal-e	16	N	LL	12.5	E-2	De Bild	17.3	e.e.5	ESE-2	16	N	NR		
	Reykjavik	7.7	e.7	SE-1	16	N	D	6.6	N-1	Le Helder	4.6	-e.7	E-4	18	N	N		
	Vestmanna	7.1	-e.7	SE-6	16	N	LL	6.1	SSE-3	Flesinga								
	Thorshavn	2.3	e.e.7	SSW-2	16	NR	NR	6.3	NNW-3	Bruselas	15.3	e.7	E-1	16	NR	N		
	Stensele	28.9	e.e.1	Cal-e	16	D	N	27.8	W-2	Zurich	17.5	e.e.1	N-2	16	LL	LL	17.5	NE-2
	Ostersund	32.3	e.7	Cal-e	8	N	NR	28.7	W-1	Berna	14.7	e.e.1	SE-e	15	N	LL	17.9	N-e
	Hernosand	22.2	e.e.1	Cal-e	13	N	N	26.5	Cal-e	Ginebra	17.2	e.e.3	E-e	16	N	LL	18.1	E-2
	Sarna							25.3	Cal-e	Lugano	19.1	1.3	N-e	17	LL	LL	17.7	WSW-e
	Karlstad	28.7	e.e.1	Cal-e	15	D	D	28.6	Cal-e	Calais	16.6	-e.5	NE-5	15	NR			
	Estocolmo	29.4	e.e.1	Cal-e	15	N	N	29.6	Cal-e	Abbeville	15.7	-e.5	NE-4	16	NR		18.5	NE-2
SUECIA Y NORUEGA	Jonkoping	29.3	e.e.1	S-1	12	N	D	27.9	NW-e	El Havre	15.6	-e.5	NNE-3	17	NR		17.9	ESE-3
	Wisby	28.6	e.e.1	SSE-1	14	N	D	29.2	WNW-1	Maguncia	17.4	e.e.4	E-2	15	N		15.9	Cal-e
	Kalmar	28.9	e.5	NE-2	16	N	N	28.7	SSE-2	Brest	17.3	-e.5	NE-2	17	LL			
	Bronno									Lorient	13.2	e.e.4	NNW-3	17	N			
	Vallersund									Rennes	16.3	e.e.4	N-2	18	NR		17.7	NNW-3
	Kinn	27.2	e.e.4	Cal-e	13	N	D	26.9	NNW-2	Argentan	15.5	-e.5	NW-2	16	NR		17.3	NW-5
	Dombaas	30.3	e.e.1	Cal-e	8	N	N	27.2	N-1	Paris	14.3	-e.5	N-2	17	NR			
	Utsire	26.4	e.e.1	ESE-2	16	N	N	26.9	NE-2	Nancy	15.3	e.e.9	Cal-e	16	LL		16.3	ESE-1
	Faerder	29.6	e.e.1	NE-1	15	N	D	28.2	Cal-e	Estrasburgo	15.5	-e.5	Cal-e	15	LL		15.2	NNE-2
	Lister	26.3	e.e.1	ESE-3	16	D	D	25.7	NNW-2	Tours	14.8	e.e.4	NW-2	17	NR		15.8	E-2
DINAMARCA	Skagen	27.4	e.e.1	ESE-1	17	N	N	26.6	Cal-e	Dijon	13.7	e.e.4	Cal-e	17	N			
	Hanstholm	24.9	e.e.1	SE-2	15	D	D	23.8	SE-1	Rochefort	25.5	e.5	NW-2	18	NR			
	Blaavands	24.3	e.e.4	ESE-2	15	D	D	24.6	SW-1	Clermont	17.1	e.e.6	S-2	16	N			
	Copenhagen	26.7	e.e.1	SE-1	17	N	N	26.6	SE-2	Lyon	15.2	e.5	Cal-e	17	N		15.2	SW-2
	Hammershus	27.7	e.e.1	SE-1	17	D	D	27.5	S-3	Burdeos	16.2	e.5	Cal-e	15	NR			
	Lerwick							24.2	S-1	Bayona	17.3	e.e.4	W-2	18	N			
	Stornoway	19.6	e.e.1	Cal-e	9	N	D	20.5	SSW-3	Tolosa	17.5	e.1	WNW-1	17	N		14.3	WNW-2
	Wick	22.1	e.e.1	SSE-2	12	N	D	22.7	ESE-1	Marignane	15.8	e.e.4	Cal-e	18	LL		15.8	?
	Aberdeen	23.5	e.e.1	SSE-1	13	D	D	23.8	SSE-3	Perpignan								
	Malin Head	18.5	-e.5	6 SSE-3	12	D	D	20.1	S-2	Ajaccio	14.1	-e.5	6 Cal-e	2	NR			
ISLAS BRITANICAS	Renfrew								Oporto	17.9	-e.7	6 W-1	15	NR	N	16.9	NW-5	
	Tynemouth	24.0	-e.5	6 SSW-1	11	N	D	24.2	SSE-2	Coimbra							17.7	WNW-4
	Blacksod	16.2	-e.5	6 S-4	14	N	N	18.2	S-5	Lisboa	19.4	-e.7	7 N-1	16	N	N	18.1	N-4
	Donaghadee	20.6	e.5	4 Cal-e	12	N	D	21.0	SSW-2	Lagos	17.2	1.3	1 NW-3	18	N	N	16.2	NE-6
	Holyhead	20.4	e.e.1	Cal-e	14	D	D	21.1	WNW-1	Funchal								
	Cranwell									Horta								
	Yarmouth	18.9	-1.5	5 NE-4	16	N	N	22.6	ESE-5	Turin								
	Valentia	17.6	e.e.1	SSW-4	16	N	D	19.7	S-4	Milan								
	Pembroque	19.4	-e.5	6 NE-2	14	N	D	20.7	NNW-4	Padua							17.3	E-1
	Ross-on-Wye	20.5	e.e.1	ESE-3	13	N	N	21.8	ESE-2	Venecia								
EUROPA CENTRAL	Londres	19.0	-e.5	6 NE-3	14	LL	LL	21.5	ESE-3	Genova							16.1	Cal-e
	Scilly	18.8	-e.5	6 NNE-2	15	N	N			Florenzia	16.1	1.3	1 Cal-e	22	D	LL	13.3	NNE-1
	Plymouth	18.8	-e.5	5 ESE-3	16	N	N	20.5	ESE-2	Liorna	16.6	-1.3	5 Cal-e	21	N	N		
	Calshot	19.7	-e.e.9	NNE-2	15	N	N	21.0	ESE-3	Ancona							17.4	NW-3
	Quernsey							19.9	NE-3	Zara								
	Borkum	20.1	e.e.1	SSE-2	15	N	N	21.7	NNE-3	Roma	16.6	e.7	3 NE-2	22	N	D	15.8	WSW-2
	Loningen							19.9	NE-2	Magdalena	12.7	?	1 NW-1	22	N	N		
	Hamburgo	23.1	e.e.1	E-3	15	N	N	23.4	E-3	Taranto	16.5	e.7	1 WSW-1	22	D	N	15.8	N-4
	Swinemunde	25.7	e.e.1	ESE-1	14	D	D	25.4	ESE-1	Mesina	15.3	e.e.5	Cal-e	25	D	D	15.3	Cal-e
	Danzig	29.0	e.e.1	Cal-e	17	D	D	29.4	Cal-e	Tanger	17.8	e.e.4	W-2	19	N			
Memel	29.1	e.e.1	SE-1	15	N	D	29.7	Cal-e	Oran									
NORTE DE AFRICA	Aquisgran	16.7	-e.7	6 E-1	14	N	D	31.4	NE-1	Argel	15.1	e.e.5	Cal-e	28	NR			
	Magdeburgo	21.9	-e.e.5	E-2	14	N	D	21.9	ESE-2	Bizerta								
	Berlin	23.1	e.e.2	ESE-3	17	N	D	23.5	E-2	Tunez								
	Dresde	21.1	e.e.1	ESE-2	15	D	D	20.7	ESE-4	Rabat	18.9	e.e.5	Cal-e	20	N		17.9	N-2
	Breslau	23.0	e.e.2	ESE-1	14	D	D	23.9	ESE-2	Fez							17.0	N-4
	Francfort	17.9	e.e.9	N-1	15	N	N	17.7	E-1	Tazza								
	Carlsruha	15.1	e.e.5	E-1	16	N	N	16.2	ESE-1	Sfax							14.4	E-3
	Munich	17.5	e.e.1	Cal-e	12	D	N	18.3	W-3	Casablanca	18.7	4.5	4 Cal-e	19	N		18.7	N-1
	Posen									Mequinez								
	Varsovia									Agadir								

RADIOGRAMAS TRANSMITIDOS DESDE BARCOS

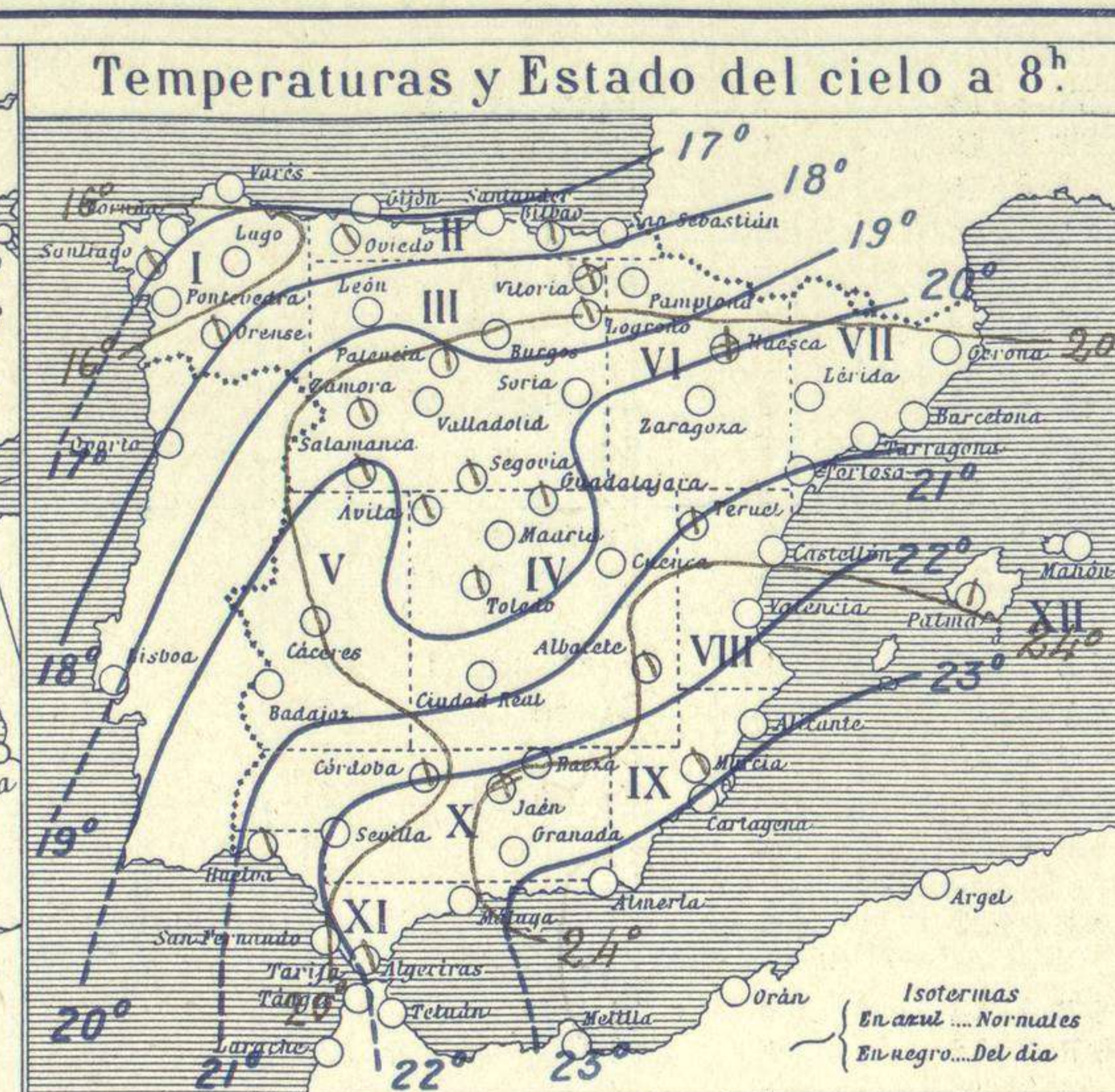
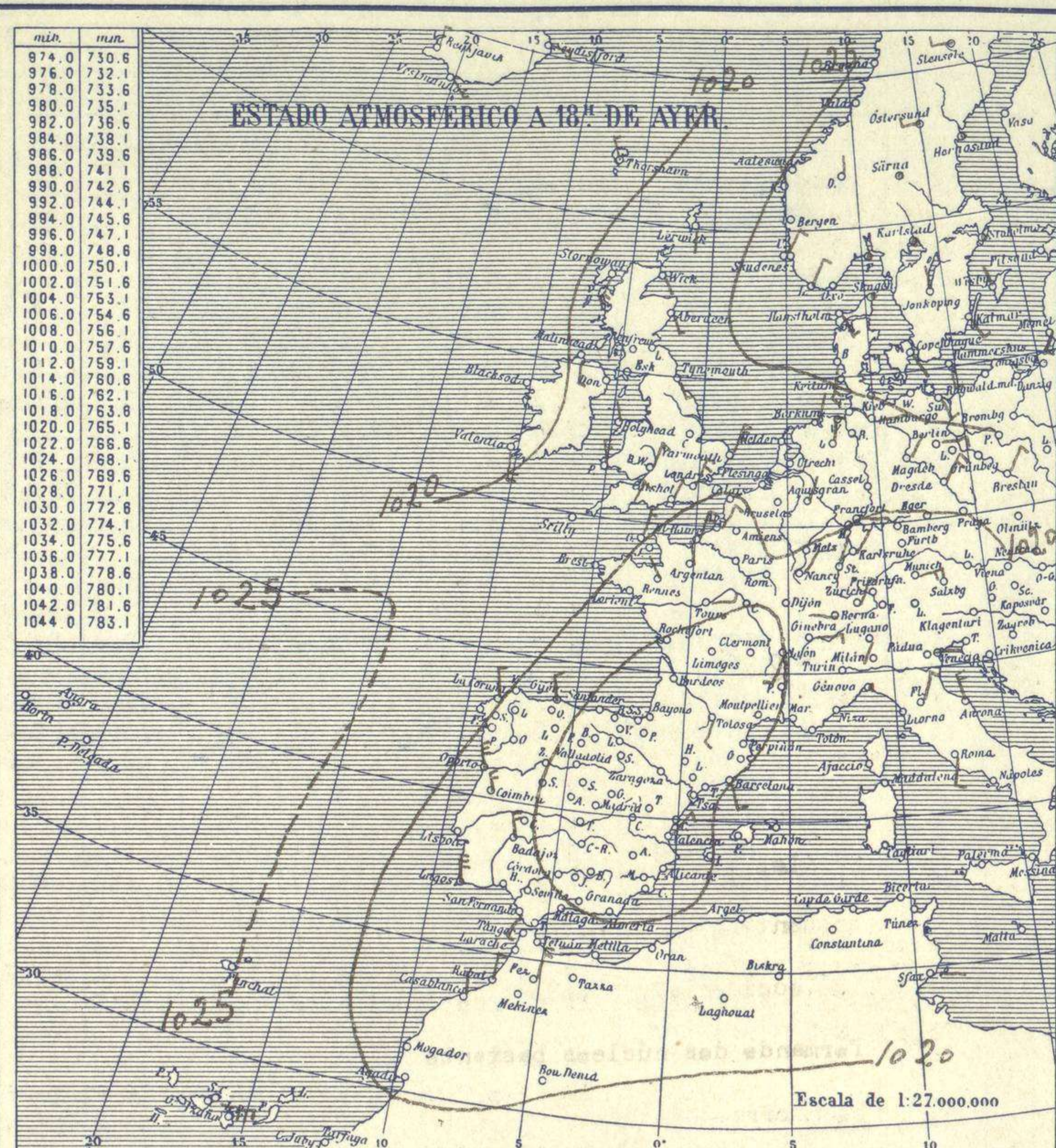


SERVICIO METEOROLÓGICO ESPAÑOL.

Boletín del *Domingo 4* de Septiembre de 1927

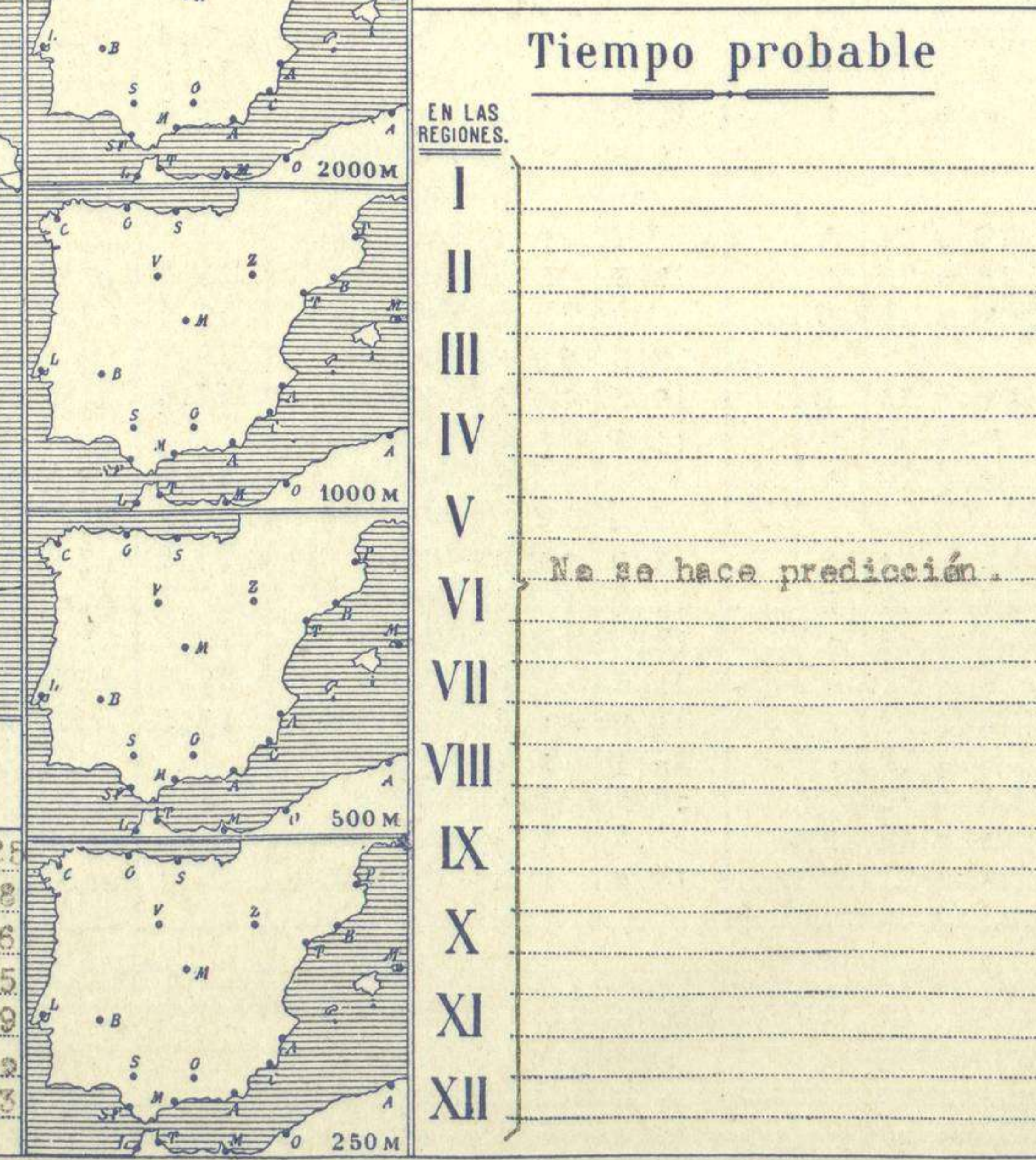
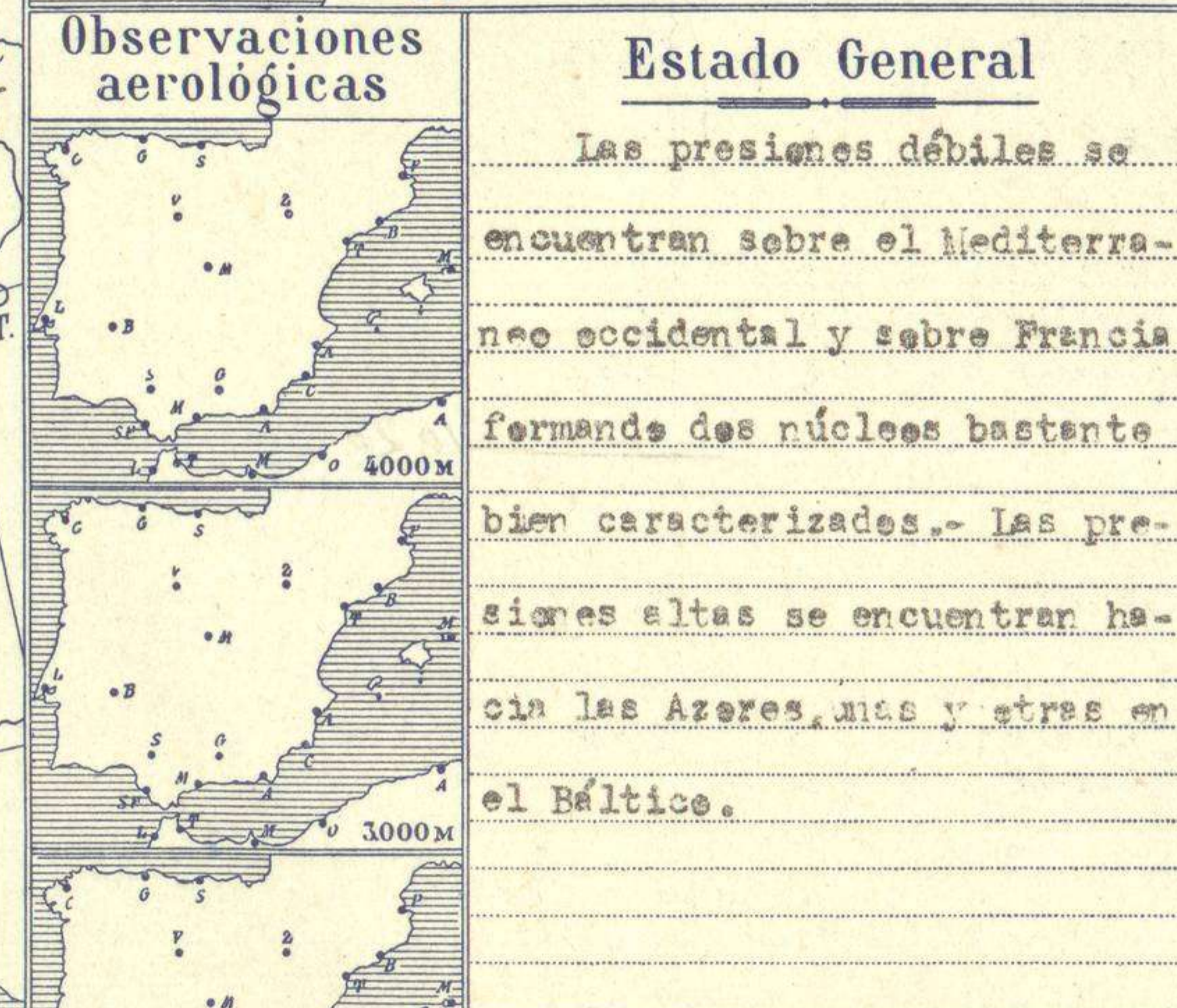
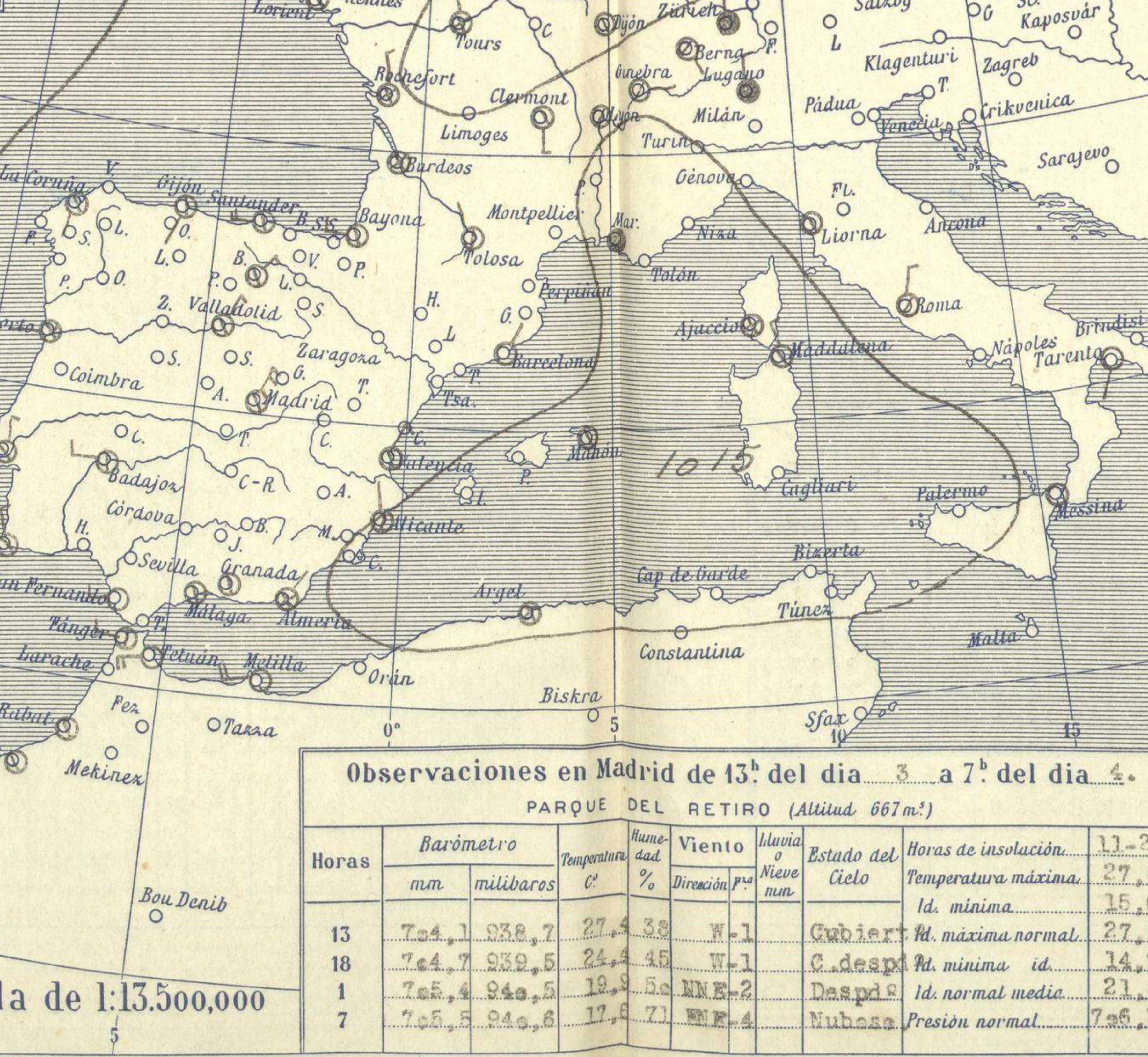
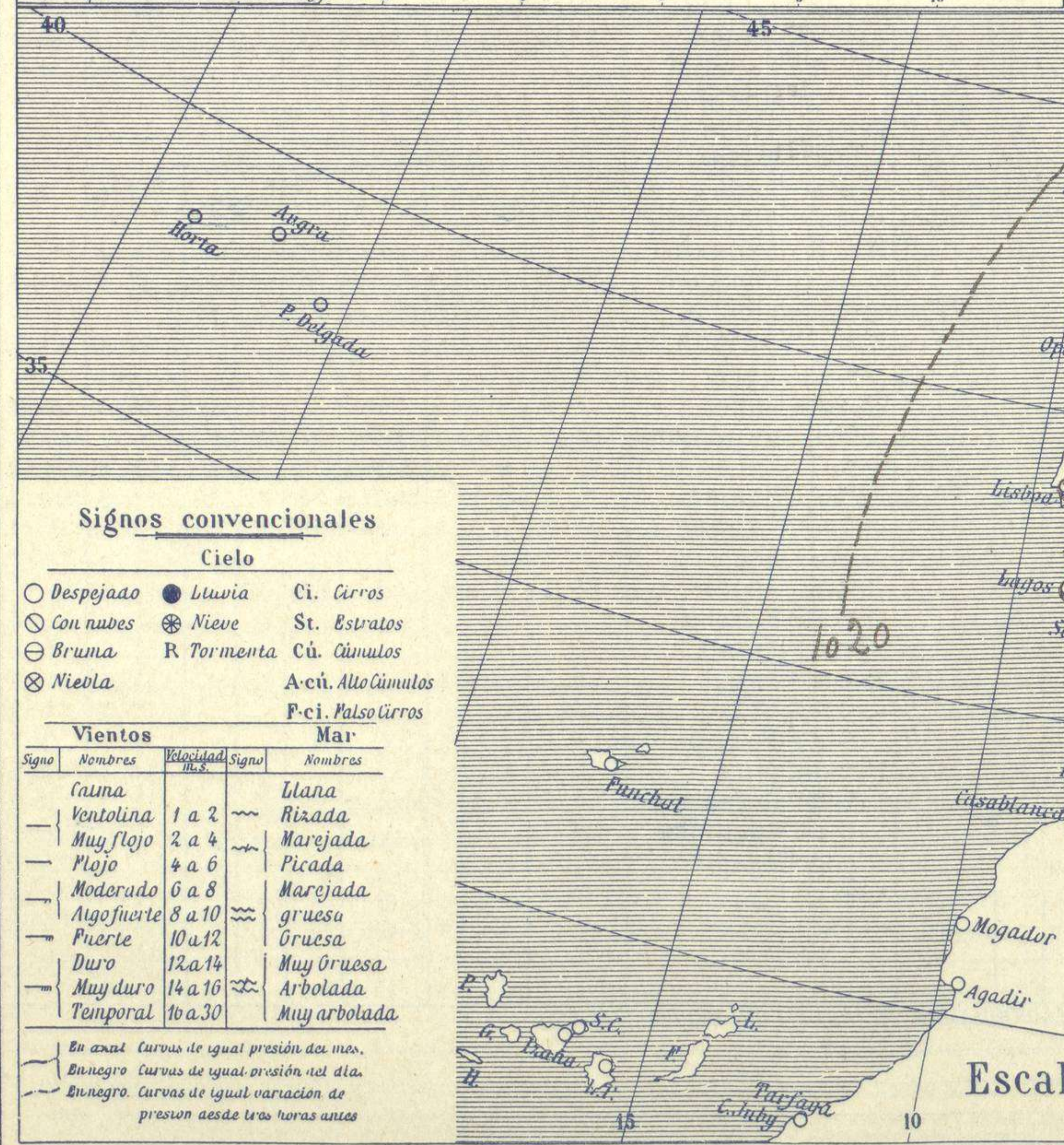
AÑO XXXV

Núm.º 247



Temperaturas extrema y Lluvia

Estaciones	Temperaturas		Lluvia mm
	Máx.	Mínim.	
La Coruña	21	11	
Santiago	21	11	
Pontevedra			
Lugo			
Orense	28	14	
Oijón			
Oviedo	18	14	3
Santander			
Bilbao	26	19	7
San Sebastian			
León	16	10	2
Zamora	29	13	
Palencia	26	14	
Burgos			
Soria	23	11	2
Valladolid			
Salamanca	26	16	
Ávila	23	12	
Segovia	26	13	
Madrid			
Toledo	30	16	
Guadalajara	28	15	
Cuenca	28	13	
Ciudad-Real	28	15	
Albacete	29	17	
Cáceres	30	14	
Badajoz			
Vitoria			
Logroño	23	15	Ip
Pamplona			
Huesca	27	15	
Zaragoza			
Lérida			
Gerona	28	15	
Barcelona			
Tarragona	26	19	Ip
Tortosa			
Teruel	26	11	
Castellón	27	19	
Valencia			
Alicante			
Murcia	31	22	Ip
Sevilla			
Córdoba	33	17	
Jaén	32	16	
Baeza	28	15	
Granada			
Huelva	29	15	
San Fernando			
Tarifa	26	19	
Algeciras	31	20	
Málaga			
Almería			
Palma	22	22	
Ibiza			
Mahón			
Las Palmas			
St Cruz de T.			
Laguna	30	19	
Izaña			
Tetuán			
Melilla			
Tánger			



Observaciones en Madrid de 13^h del día 3 a 7^h del día 4.

PARQUE DEL RETIRO (Altitud 667 m²)

Horas	Barómetro		Temperatura	Humedad	Viento	Lluvia	Estado del Cielo	Horas de insolación
	mm	milibars						
13	764.1	936.7	27.4	38	W-1		Cubierto	11.25
18	764.7	939.5	24.4	45	W-1		C. despi.	Temperatura máxima 27.8
1	765.4	940.5	19.9	50	NNE-2		Despi.	Id. mínima 15.6
7	765.5	940.8	17.8	71	W-4		Nuboso	Id. máxima normal 27.5
								Id. mínima id. 14.9
								Id. normal media 21.2
								Presión normal 765.3

Signos convencionales

Cielo

- Despejado
- Lluvia
- con nubes
- con nieve
- con tormenta
- con alto cúmulos
- con cirros

Vientos

Signo	Nombres	Velocidad	Signo	Nombres
—	Calma	1 a 2	—	Ulana
—	Muy flojo	2 a 4	—	Rizada
—	Flojo	4 a 6	—	Marejada
—	Moderado	6 a 8	—	Picada
—	Alofuerte	8 a 10	—	Marejada gruesa
—	Puente	10 a 12	—	Gruesa
—	Duro	12 a 14	—	Muy gruesa
—	Muy duro	14 a 16	—	Arbolada
—	Temporal	16 a 30	—	Muy arbolada

Mar

- Ola
- Rizada
- Marejada
- Picada
- Marejada gruesa
- Gruesa
- Muy gruesa
- Arbolada
- Muy arbolada

En azul Curvas de igual presión del día.
En negro Curvas de igual presión del día.
En negro Curvas de igual variación de presión desde tres horas antes.

OBSERVACIONES DE ESPAÑA

ESTACIONES	PRESIÓN MILIBARES			VIENTO D. y F.	TEMPE- RATURA C.	LUBRICA % Domingo % HUMEDAD	TIEMPO * * * * * PRESENTE PASADO	NUBES	MAR	DIRECCIÓN Y FUERZA DEL VIENTO Á								
	á O° N. M. G. N.		VARIACIÓN							OBSERVACIONES Á								
			C.							250	500	1000	2000	3000	4000	5000		
OBSERVACIONES Á 7 ^h											OBSERVACIONES Á							
La Coruña	19,9	0,4	4	SSW-0	14	N		R-st-cu,Ci	3									
Gijón	19,1	0,9	0	SW-1	16	N		Fr-cu,A-cu	1									
Santander	19,0	0,1	4	W-3	18	F		Cu	3									
Valladolid	17,7	0,3	4	NNE-1	14	N		Ci										
Zaragoza	17,1	0,0	0	NNE-1	14	N		M-cu,Ci										
Barcelona	16,9	0,6	4	NNE-0	22	N		Fr-cu,Ci										
Tortosa																		
Mahón	14,6	0,9	4	Cal-0	23	N		Cu,A-cu										
Madrid	16,5	1,1	1	NNE-4	18	N		Ci										
Badajóz	17,8	0,4	1	W-1	15	N		Cu										
Alicante	14,6	0,1	4	NW-0	23	N		Cu,Ci-st										
Granada	16,6	0,3	4	Cal-0	?	N		Cu-nb,Ci-st										
Sevilla																		
Almería	14,9	1,3	1	NNE-1	21	NB		R-st-cu,Ci	2									
Málaga	16,2	0,6	1	Cal-0	21	N		Ci-cu	2									
S.Fernando	18,2	0,0	0	W-2	19	D		Ci	3									
Melilla	17,6	0,4	4	W-4	22	D		Fr-cu,Ci	2									
Tetuán	17,1	0,7	4	W-3	19	D												
S ^{ta} C. de Tenerife																		
IZAFIA	16,9	0,0	0	NNE-1	22	N												
OBSERVACIONES Á 18 ^h de ayer.											OBSERVACIONES Á							
La Coruña	20,6	0,2	8	NW-1	19	N		Fb	3									
Gijón	21,2	0,3	4	WNW-2	19	N		Fb	1									
Santander	14,1	0,6	4	E-4	19	N												
Valladolid	14,2	0,5	4	NE-2	22	N		Cu,Ci										
Zaragoza																		
Barcelona	15,1	0,0	3	ESE-2	24	N		Fr-cu,Ci-st										
Tortosa																		
Mahón																		
Madrid	16,6	0,1	7	W-1	24	D		Ci										
Badajóz	14,1	0,7	6	NW-3	27	N		Ci										
Alicante	12,7	0,4	8	Cal-0	26	N		Cu-nb										
Granada																		
Sevilla																		
Almería																		
Málaga																		
S.Fernando	16,3	0,6	6	WSW-3	23	N		Cu,Ci	3									
Melilla																		
Tetuán																		
S ^{ta} C. de Tenerife	19,1	0,9	4	E-5	28	D		A-cu	2									
IZAFIA	14,2	1,3	6	ENE-1	26	N												

NOTICIAS

.. Expresado en medias horas antes observación.
 ... D Despejado ó semidespejado - N Nuboso ó cubierto - NB Niebla ó bruma - A Aguaceros - ll Lloviznas - LL Lluvias - G Granizo (sin truenos) - An Aguanieve - nv Nieve - T Tormenta.
 D Despejado ó semidespejado - N Nuboso - NC Cubierto constantemente - NB Niebla ó bruma - A Aguaceros - ll Lloviznas - nv Nieve ó aguanieve - G Granizo (sin truenos) - T Tormenta.
 Sobre el nivel del mar.