

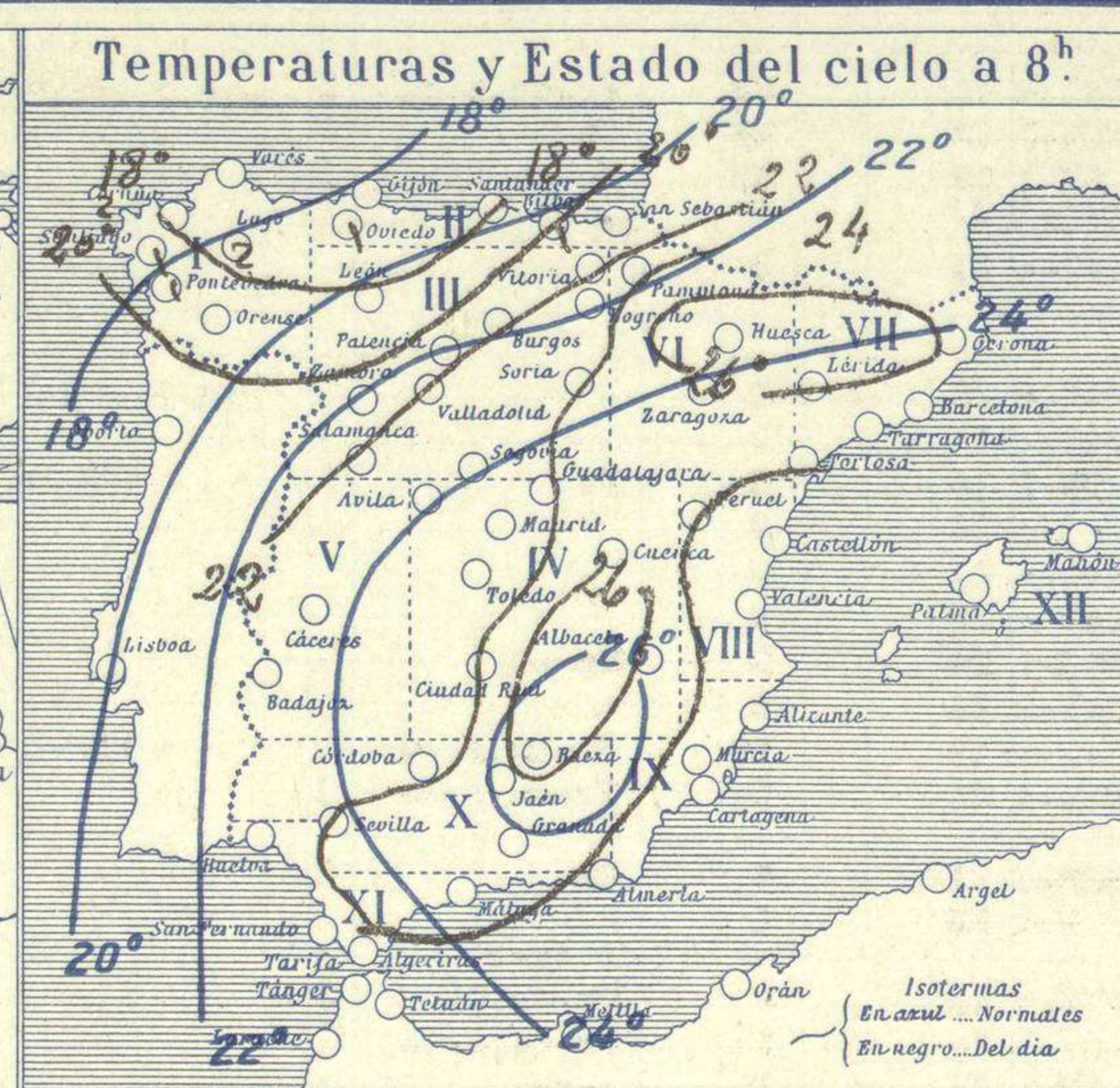
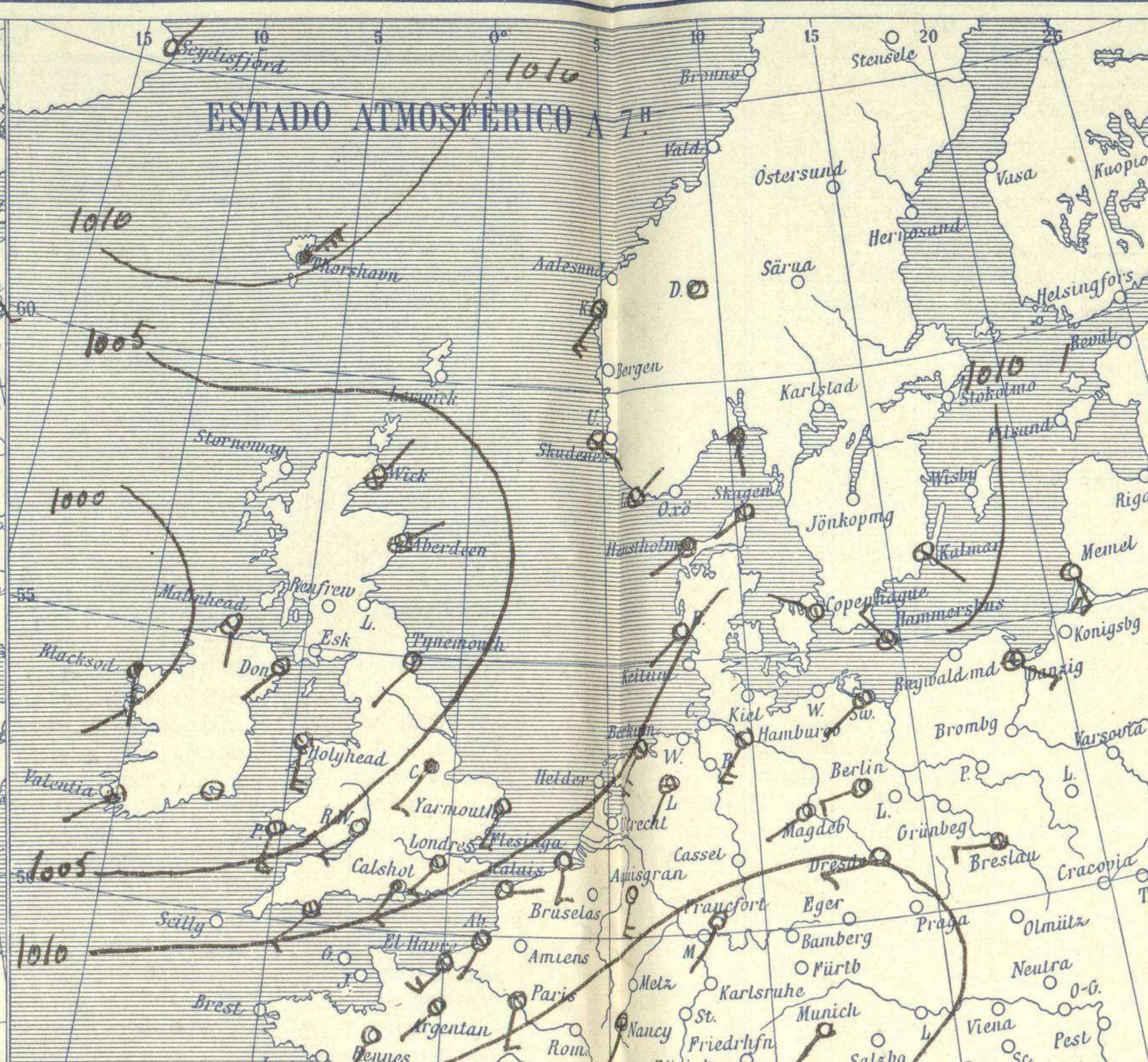
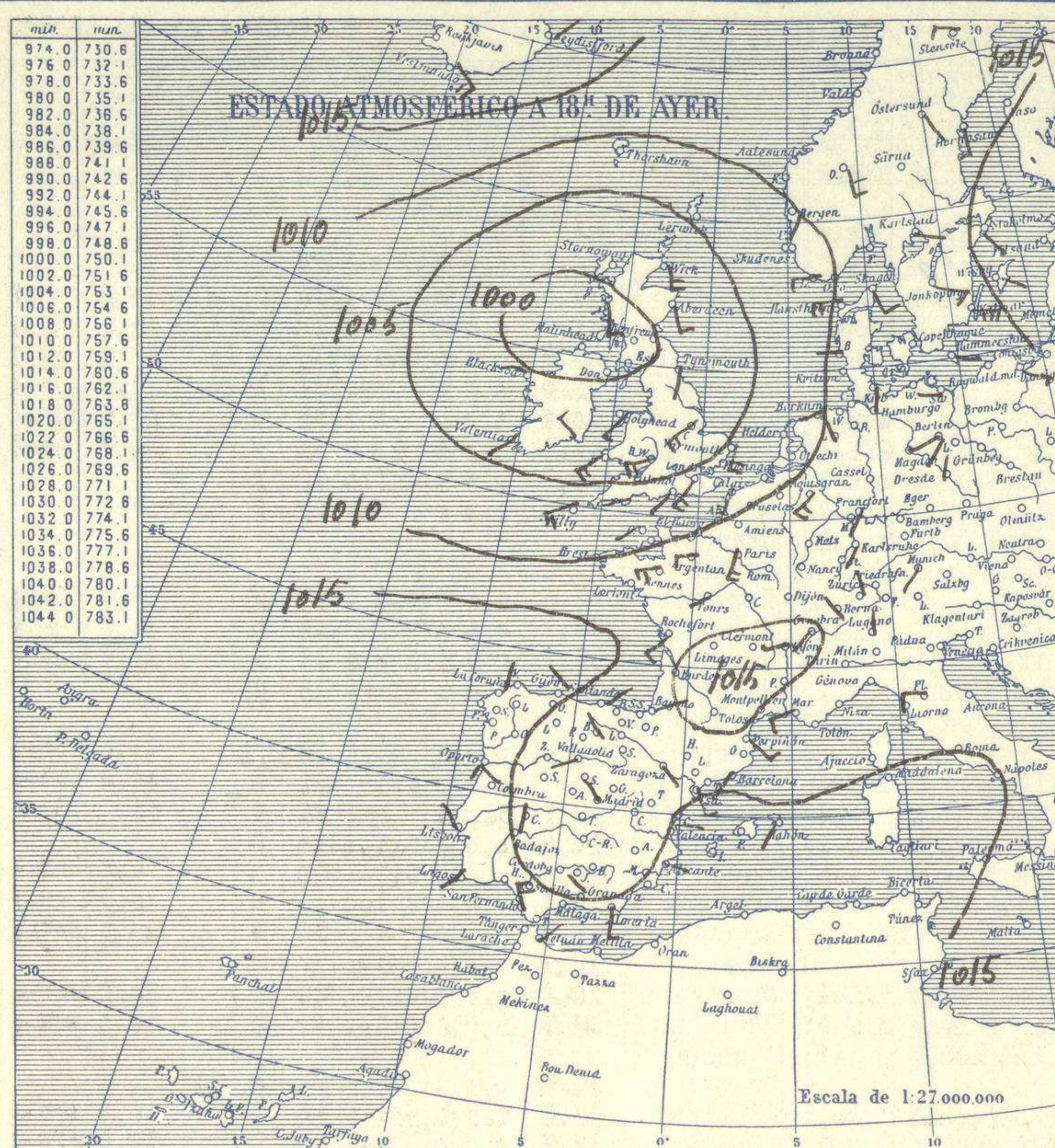


SERVICIO METEOROLÓGICO ESPAÑOL.

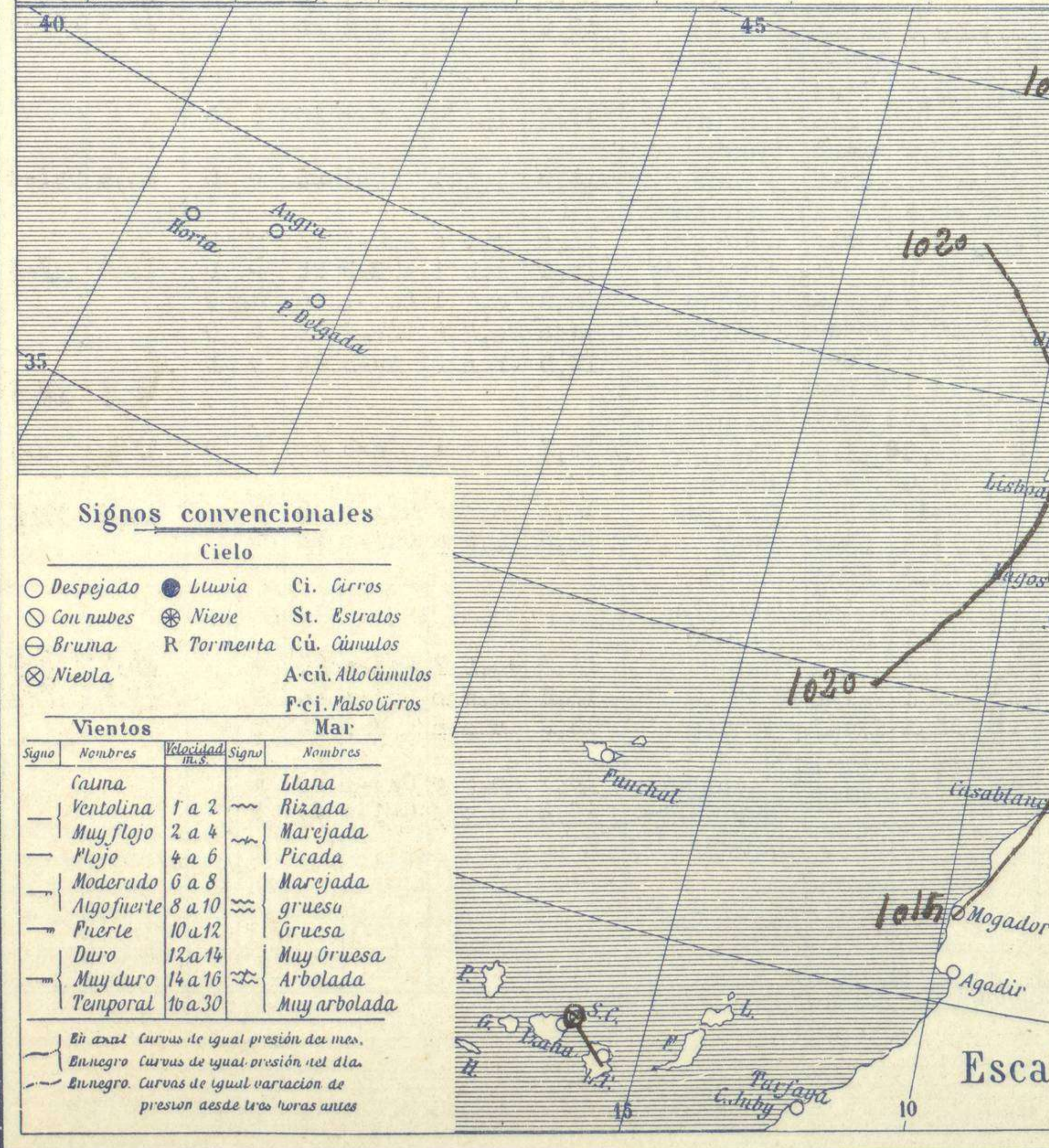
Boletín del *Miércoles 10 de Agosto de 1927*

AÑO XXXV

Núm. 222



Estaciones	Temperaturas		Lluvia mm
	Máx.	Mínim.	
La Coruña	16	15	19
Santiago	20	14	1
Pontevedra	22	16	1
Lugo	20	11	
Orense	23	17	
Gijón	23	17	
Oviedo	27	14	
Santander	20	16	
Bilbao	29	17	
San Sebastian	29	16	
León	26	10	
Zamora	26	12	
Palencia	22	12	
Burgos	24	16	
Soria	26	11	
Valladolid	27	11	
Salamanca	27	11	
Ávila	26	12	
Segovia	26	12	
Madrid	27	14	
Toledo	32	17	
Guadalajara	28	14	
Cuenca	29	13	
Ciudad-Real	32	11	
Albacete	32	16	
Cáceres	32	12	
Badajoz	33	15	
Vitoria	27	12	
Logroño	30	15	
Pamplona	28	11	
Huesca	31	20	
Zaragoza	31	16	
Lérida	31	18	
Osona	31	18	
Barcelona	28	20	
Tarragona	28	20	
Tortosa	30	12	
Teruel	29	20	
Castellón	30	23	
Valencia	33	17	
Alicante	34	18	
Murcia	33	18	
Sevilla	27	15	
Córdoba	36	19	
Jaén	33	22	
Baeza	31	20	
Granada	24	16	
Huelva	30	22	
San Fernando	31	16	
Tarifa	25	19	
Algeciras	29	18	
Málaga	30	22	
Almería	30	22	
Palma	32	18	
Ibiza	31	21	
Mahón	31	21	
Las Palmas	31	21	
Stª Cruz de T.	28	20	
Laguna	30	22	
Izaña			
Tetuán			
Melilla			
Tánger			



Estado General

Poca variación ha sufrido el reparto de presiones sobre Europa. Persiste sobre las Islas Británicas el núcleo principal de perturbación atmosférica. En España el tiempo es bueno.



Tiempo probable

I } Ligeras lluvias
 II }
 III }
 IV }
 V }
 VI }
 VII }
 VIII } Buen tiempo.
 IX }
 X }
 XI }
 XII }

Estaciones	Temperaturas	Lluvia
	Máx.	Mínim.
La Coruña	16	15
Santiago	20	14
Pontevedra	22	16
Lugo	20	11
Orense	23	17
Gijón	23	17
Oviedo	27	14
Santander	20	16
Bilbao	29	17
San Sebastian	29	16
León	26	10
Zamora	26	12
Palencia	22	12
Burgos	24	16
Soria	26	11
Valladolid	27	11
Salamanca	27	11
Ávila	26	12
Segovia	26	12
Madrid	27	14
Toledo	32	17
Guadalajara	28	14
Cuenca	29	13
Ciudad-Real	32	11
Albacete	32	16
Cáceres	32	12
Badajoz	33	15
Vitoria	27	12
Logroño	30	15
Pamplona	28	11
Huesca	31	20
Zaragoza	31	16
Lérida	31	18
Osona	31	18
Barcelona	28	20
Tarragona	28	20
Tortosa	30	12
Teruel	29	20
Castellón	30	23
Valencia	33	17
Alicante	34	18
Murcia	33	18
Sevilla	27	15
Córdoba	36	19
Jaén	33	22
Baeza	31	20
Granada	24	16
Huelva	30	22
San Fernando	31	16
Tarifa	25	19
Algeciras	29	18
Málaga	30	22
Almería	30	22
Palma	32	18
Ibiza	31	21
Mahón	31	21
Las Palmas	31	21
Stª Cruz de T.	28	20
Laguna	30	22
Izaña		
Tetuán		
Melilla		
Tánger		

Observaciones en Madrid de 13^h del día 9 a 7^h del día 10

PARQUE DEL RETIRO (Altitud 667 m.)

Horas	Barómetro		Temperatura C	Humedad %	Viento Dirección y fuerza	Estado del Cielo	Horas de insolación
	mm	milibaras					
13	707,6	943,4	25,8	31	W 1	Nuboso	13,5
18	705,5	940,6	25,4	35	WSW 0	Despd.	28,9
1	706,1	941,4	17,2	55	Cal 0	Id.	13,8
7	706,9	942,5	15,8	67	Cal 0	Id.	32,0
						Id.	17,2
						Id.	24,6
						Id.	705,9

OBSERVACIONES DE ESPAÑA

ESTACIONES	PRESIÓN MILIBARES		VIENTO	TEMPE RATURA	HUMEDAD	TIEMPO	NUBES	MAR	DIRECCIÓN Y FUERZA DEL VIENTO A									
	á O°	VARIACIÓN							C.	D. y F.	PRESENTE	PASADO	250	500	1000	2000	3000	4000
	N. M. G. N.																	
OBSERVACIONES A 7 ^h																		
La Coruña	17,1	0,8	1	Cal-o	16		NB	Fr-cu, A-cu	3									
Gijón	17,8	2,0	1	NW-3	18		NB	Nb	2									
Santander	16,9	1,2	1	SW-1	18		NB	Fr-cu, Ci-cu	2									
Valladolid	17,8	0,7	2	Cal-o	15		D	Cu										
Zaragoza	16,5	1,7	4	Cal-o	21		D											
Barcelona																		
Tortosa																		
Mahón	16,3	0,4	1	Cal-o	25		D											
Madrid	18,7	1,2	4	Cal-o	16		D											
Badajóz	18,5	0,5	4	NW-2	18		D	Fr										
Alicante	15,9	0,1	4	Cal-o	23		D											
Granada	17,8	0,4	1	Cal-o	21		D											
Sevilla	16,2	0,8	1	Cal-o	20		D											
Almería	16,7	1,5	2	NNE-1	24		D	Mn-cu	1									
Málaga	16,2	0,1	4	Cal-o	26		D											
S. Fernando	17,1	0,0	1	Cal-o	16		NB	Fr-cu, A-cu										
Melilla	16,3	0,1	5	WSW-1	23		D	Fr-cu, A-cu	1									
Tetuán																		
S ^{ta} C. de Tenerife	17,1	0,3	4	ESE-1	21		N	Cu	2									
IZUAZUA	17,3	0,0	0	W-1	26		D											
OBSERVACIONES A 18 ^h																		
La Coruña	15,3	0,0	0	NNE-o	18		N	Mn-cu, Ci	3									
Gijón	15,4	1,3	1	NW-3	20		N	Fr-cu, A-cu	2									
Santander	15,0	0,8	4	NE-2	23		D	A-cu	0									
Valladolid	14,3	0,5	5	WSW-2	25		D	Cu, Ci										
Zaragoza	12,6	1,6	6	SE-o	30		N	A-cu										
Barcelona	14,9	0,4	6	SW-2	27		N	Fr-ci										
Tortosa	15,0	0,0	0	SEF-3	28		N	?										
Mahón	15,2	0,3	6	SW-2	28		N	Fr-ci	?									
Madrid	14,1	0,7	5	NW-o	25		D											
Badajóz	15,0	1,1	5	N-2	32		D											
Alicante	14,8	0,8	5	ESE-o	26		N	Ci	1									
Granada	13,1	0,5	5	NW-1	32		D											
Sevilla	13,9	1,1	5	Cal-o	23		D											
Almería	15,1	0,4	6	S-2	29		D		1									
Málaga	16,1	0,7	5	Cal-o	24		D		0									
S. Fernando	15,7	0,0	0	NW-4	26		D		3									
Melilla	16,3	0,4	5	NE-1	27		D		2									
Tetuán	13,8	0,3	5	NE-2	26		D	Ci-cu										
S ^{ta} C. de Tenerife	16,5	0,3	8	E-3	27		NB	Cu, Ci-cu	3									
IZUAZUA	15,4	0,0	0	E-1	27		D											
BURGOS	11,3	0,5	6	NW-2	24		N	?										

NOTICIAS

Expresado en medias horas antes observación.
 .. D Despejado ó semidespejado - N Nuboso ó cubierto - NB Niebla ó brumas - A Aguaceros - ll Lloviainas - LL Lluvias - G Granizo (sin truenos) - An Aguanieve - nv Nieve - T Tormenta.
 D Despejado ó semidespejado - N Nuboso - NC Cubierto constantemente - NB Niebla ó bruma - A Aguaceros - ll Lloviainas - nv Nieve ó aguanieve - G Granizo (sin truenos) - T Tormenta.
 Sobre el nivel del mar.