

INSTITUTO GEOGRÁFICO Y CATASTRAL

BOLETÍN DEL SERVICIO METEOROLÓGICO

1927

AÑO XXXV
Núm. 186

OBSERVACIONES DEL EXTRANJERO

Martes 5 de JULIO

ESTACIONES	PRESIÓN MILIBARES				VIENTO	TEMPE- RATURA C°	TIEMPO		PRESIÓN MILIBARES	VIENTO	ESTACIONES	PRESIÓN				TEMPE- RATURA C°	TIEMPO		PRESIÓN MILIBARES	VIENTO				
	a O°		C	D. y F.			N. M. G. N.	D. y F.				N. M. G. N.	D. y F.	a O°			C	D. y F.			N. M. G. N.	D. y F.	N. M. G. N.	D. y F.
	N. M. G. N.	VARIACIÓN												OBJERVACIONES	OBJERV.									
ISLANDIA										De Bild	1012,5	0,0	0	ESE-3	22	D	D	1012,5	SE-3					
Reykjavik										Le Helder	11,5	0,0	0	SSE-4	20	D	D	?	?-1					
Vestmanna										Flesinga	09,8	-1,0	5	ESE-3	20	D	D	11,1	SE-2					
Thorshavn										Bruselas	10,3	-0,5	5	SSE-4	23	D	D	10,9	SW-3					
Stensele	1015,3	0,7	4	Cal-c	19	D	D	1011,9	Cal-c	Zurich	16,2	0,0	0	E-c	16	D	D	15,3	E-2					
Ostersund	15,5	0,7	1	Cal-c	17	D	N	10,8	SE-1	Berna	15,4	0,0	0	S-c	15	D	D	14,3	W-c					
Hernosand	14,5	1,3	1	N-1	23	D	D	11,0	NE-1	Ginebra	15,9	0,0	0	S-c	18	D	D	14,3	SW-1					
Sarna	14,1	0,7	1	Cal-c	17	D	D	09,3	S-3	Lugano	17,1	0,7	1	N-c	19	D	D	13,4	S-c					
Karlstad	16,1	1,3	1	ESE-1	18	D	D	10,3	SE-1	Calais	05,7	-1,5	7	SSW-5	21	N								
Estocolmo	15,4	1,3	1	NE-1	19	D	D	11,8	SE-1	Abbeville	07,0	-0,5	5	SSE-2	20	N		08,6	S-3					
Jonköping	16,1	1,3	1	NW-1	15	N	LL	09,9	SE-1	El Havre	04,4	0,0	0	NNE-6	?	N		08,2	SW-4					
Wisby	14,6	0,0	0	SW-1	14	D	D	10,6	WSW-1	Maguncia	16,6	0,5	1	NE-2	18	D		15,3	SE-2					
Kalmar	15,1	1,3	1	E-c	16	D	D			Brest	03,9	0,5	4	SW-5	15	N								
Bronno										Lorient	?	1,5	4	SW-2	17	N		09,1	S-4					
Vallersund										Rennes	06,2	2,0	4	SE-c	18	N		08,3	SSW-3					
Kinn	14,4	0,5	1	Cal-c	14	NB	NB	12,1	NW-1	Argentan	04,9	-0,5	8	SE-3	23	D		07,8	SSW-2					
Dombaas	16,4	0,5	1	Cal-c	15	D	D	09,6	Cal-c	Paris	08,1	0,5	3	SSE-5	20	N		09,8	SSE-4					
Utsire	14,7	0,5	1	SSE-3	13	N	NB	12,6	S-3	Nancy	?	0,5	4	Cal-c	20	D		13,5	SE-c					
Faerder	15,7	1,5	1	SE-1	14	NB	N	10,9	SW-3	Estrasburgo	14,9	0,0	0	Cal-c	18	D		14,1	SE-1					
Lister	15,8	1,0	1	SE-3	13	N	NB	13,1	WSW-1	Tours	07,7	0,5	2	S-5	22	D		08,0	SSW-2					
Skagen	16,1	0,7	1	SW-1	11	NB	NB	12,1	W-2	Dijon	12,6	0,0	0	S-1	21	D		11,8	SSW-1					
Hansholm	15,0	0,7	1	N-1	14	D	NB	12,7	W-2	Rochefort	05,5	3,0	4	SSW-3	21	D		05,3	S-1					
Blaavands	16,7	0,7	1	SE-2	16	N	N	14,3	SW-1	Clermont	11,0	0,0	0	SW-4	21	N								
Copenhagen	17,3	0,7	1	NE-1	14	N	NB	13,3	W-3	Lyon	13,7	0,5	4	SSE-4	22	D		?	SE-8					
Hammershus	16,1	0,7	1	Cal-c	14	D	NB	12,2	NW-3	Burdeos	08,6	1,5	4	WSW-2	23	D		06,0	E-1					
Lerwick										Bayona	09,5	1,5	4	NW-2	24	D		05,2	S-3					
Stornoway	00,4	0,0	0	SSE-1	14	N	N	996,6	S-4	Tolosa	10,6	-0,5	4	SE-4	22	N								
Wick	04,3	0,5	1	SE-2	11	N	A	1001,2	SSE-3	Marignane	15,9	0,0	0	Cal-c	25	D		14,8	S-3					
Aberdeen	04,5	-1,0	6	SSE-4	13	N	LL	02,7	SSE-3	Perpiñan	13,3	0,5	4	Cal-c	22	N								
Malin Head								995,0	S-4	Ajaccio	16,1	0,5	4	Cal-c	24	D		16,5	SSE-2					
Renfrew										Oporto	13,1	1,0	1	S-2	15	LL	LL							
Tynemouth	04,6	0,0	0	SE-2	15	N	N	1004,1	S-4	Coimbra	14,3	1,0	4	WNW-3	15	LL	N	13,5	WSW-2					
Blacksod	994,5	0,0	0	Cal-c	13	N	N	992,7	S-5	Lisboa	14,9	0,0	0	NW-2	19	N	N	13,1	NW-3					
Donaghaded	000,6	1,0	4	SW-2	12	LL	LL	99,4	S-4	Lagos	15,3	0,0	0	Cal-c	19	D	D	14,6	SW-3					
Holyhead	01,7	1,5	4	SSE-3	12	N	LL	1001,8	S-4	Funchal														
Cranwell										Horta														
Yarmouth	07,3	-1,0	5	S-4	16	D	D	08,8	SSE-4	Turin								13,0	SE-1					
Valentia	996,0	0,0	0	SSE-3	13	N	A	995,8	S-4	Milan	16,3	0,7	1	Cal-c	22	D	LL	15,0	Cal-c					
Pembroque	000,4	-1,0	8	SSW-3	13	N	LL	1002,5	S-4	Padua	14,7	0,0	0	N-1	23	D	A	13,4	SSE-1					
Ross-on-Wye	?	-1,5	8	?-1	16	N	LL	05,2	S-3	Venecia	?	0,0	0	S-1	25	D	D	16,5	W-2					
Londres	03,2	-2,0	8	SSE-4	20	N	T	07,8	SW-3	Genova														
Scilly										Florenca	17,0	0,0	0	Cal-c	18	NB	N	14,6	SE-3					
Plymouth	01,4	-1,0	6	SSE-4	13	LL	LL	04,6	S-2	Liorna	17,0	0,0	0	WNW-3	22	D	D	16,9	WNW-3					
Calshot	03,2	-2,5	7	ESE-4	16	N	T	07,7	S-2	Ancona	14,6	-1,3	7	Cal-c	24	D	D	14,6	?-0					
Quernsey	03,8	0,0	0	S-4	16	LL	N	07,2	SSW-3	Zara	13,8	?	?	ESE-2	20	D	D	13,5	NW-3					
Borkum	13,7	0,0	0	SSE-1	18	D	D	14,5	SW-1	Roma	15,9	2,0	2	NNE-1	23	D	D	13,0	WSW-3					
Loningen	13,9	0,0	0	ESE-2	21	D	D	13,3	S-1	Magdalena								13,7	NW-4					
Hamburgo	16,9	0,0	0	SSE-2	17	D	D	14,7	NW-2	Taranto	14,2	0,0	0	W-4	26	D	D	13,3	N-4					
Swinemunde	15,8	1,3	1	WNW-2	16	D	NB	12,7	WNW-1	Mesina	15,1	0,7	1	NW-2	24	N	T	14,5	SE-3					
Danzig										Tanger	18,9	1,5	1	S-1	19	D	D							
Memel	13,5	0,0	0	WNW-2	14	N	LL	11,9	NW-2	Oran														
Aquisgran	12,7	-0,7	5	SSE-2	20	D	D	13,3	SW-3	Argel	14,6	2,0	4	W-1	24	N								
Magdeburgo	16,9	0,7	1	ESE-1	20	NB	D	14,2	NW-1	Bizerta														
Berlin	16,7	0,7	1	Cal-c	20	D	D	13,9	W-1	Tunez														
Dresde	17,0	0,0	0	WSW-2	18	D	N	14,9	W-2	Rabat	17,4	0,5	4	Cal-c	20	N								
Breslau	15,5	0,7	1	NW-2	17	N	D	15,3	W-1	Fez	16,5	1,0	4	W-1	18	N								
Francfort	16,3	0,0	0	NNE-1	16	D	D	15,0	SSE-2	Tazza														
Carlsruha	15,1	0,0	0	Cal-c	16	D	D	14,3	E-1	Sfax														
Munich	16,7	0,0	0	SE-1	17	D	NB	14,7	NNE-1	Casablanca														
Posen										Mequinez														
Varsovia										Agadir														
Cracovia																								
Viena																								
Praga																								
Buda-Pest																								

RADIOGRAMAS TRANSMITIDOS DESDE BARCOS

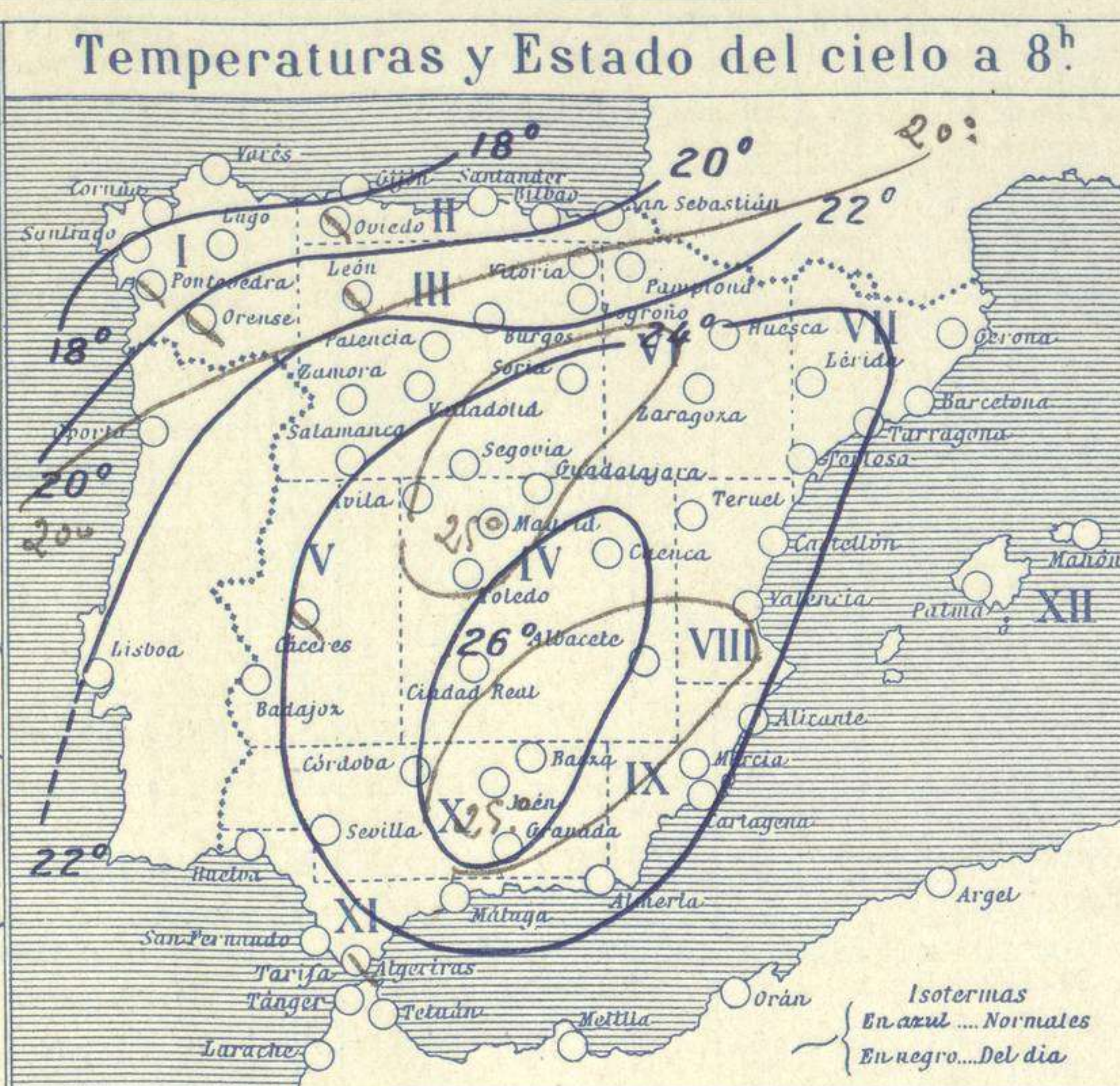
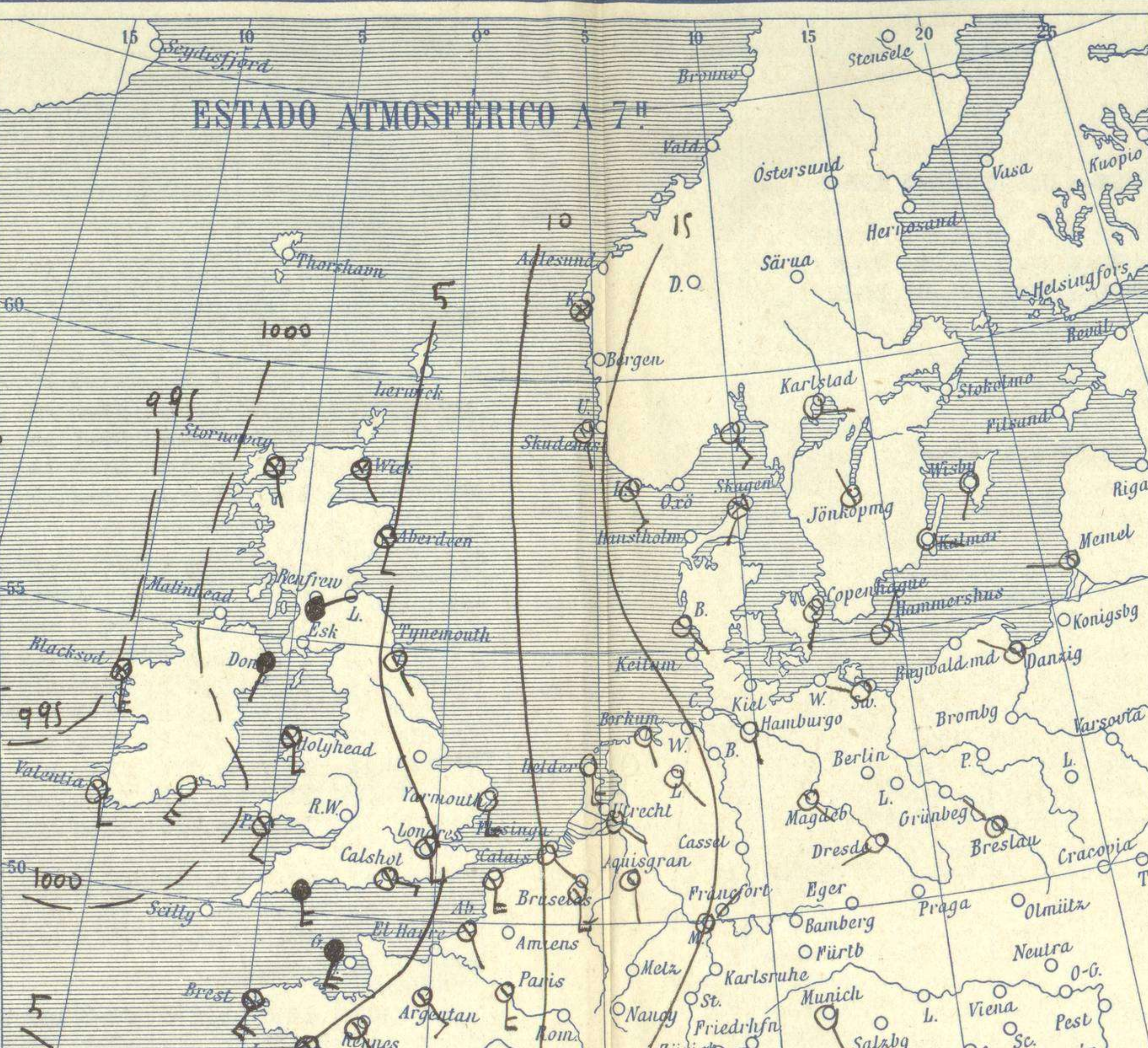
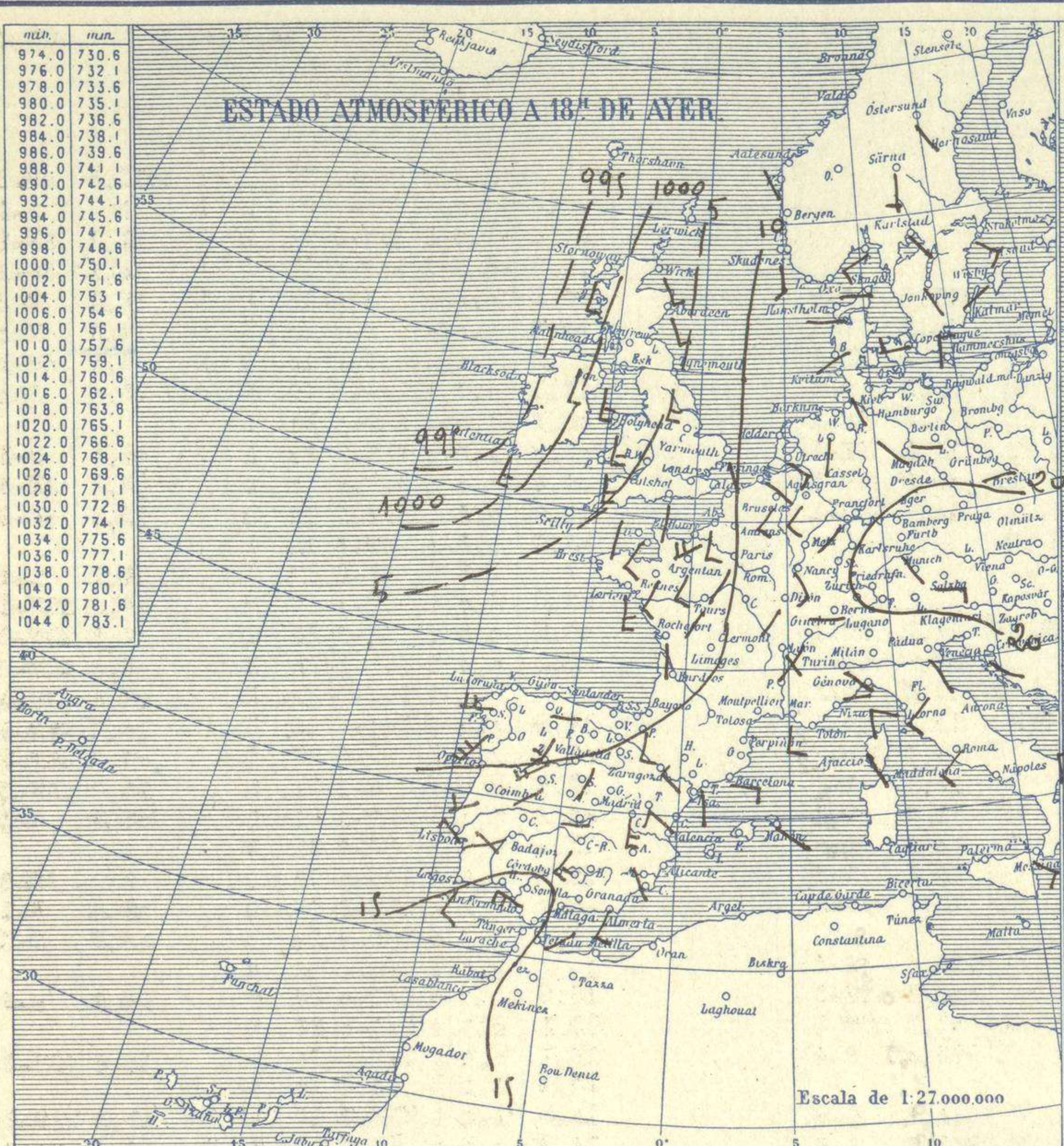


SERVICIO METEOROLÓGICO ESPAÑOL.

Boletín del *Martes 5* de Julio de 1927

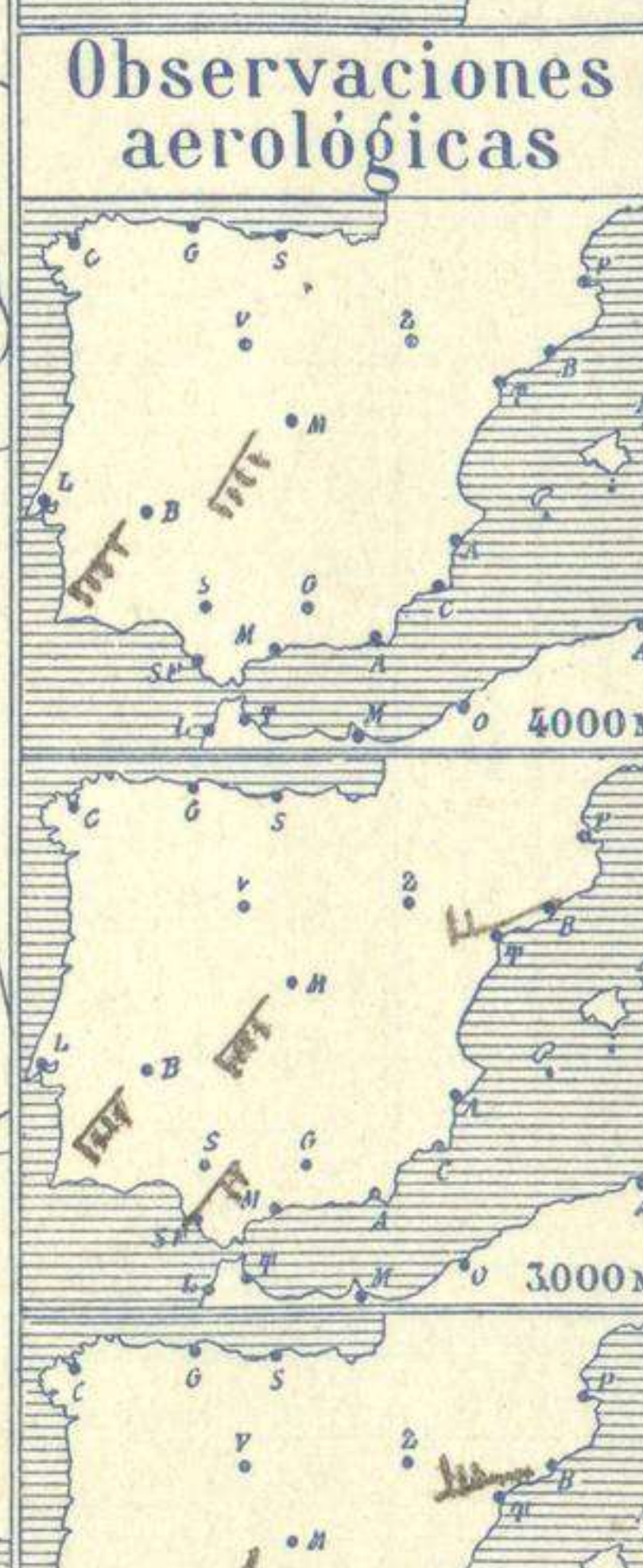
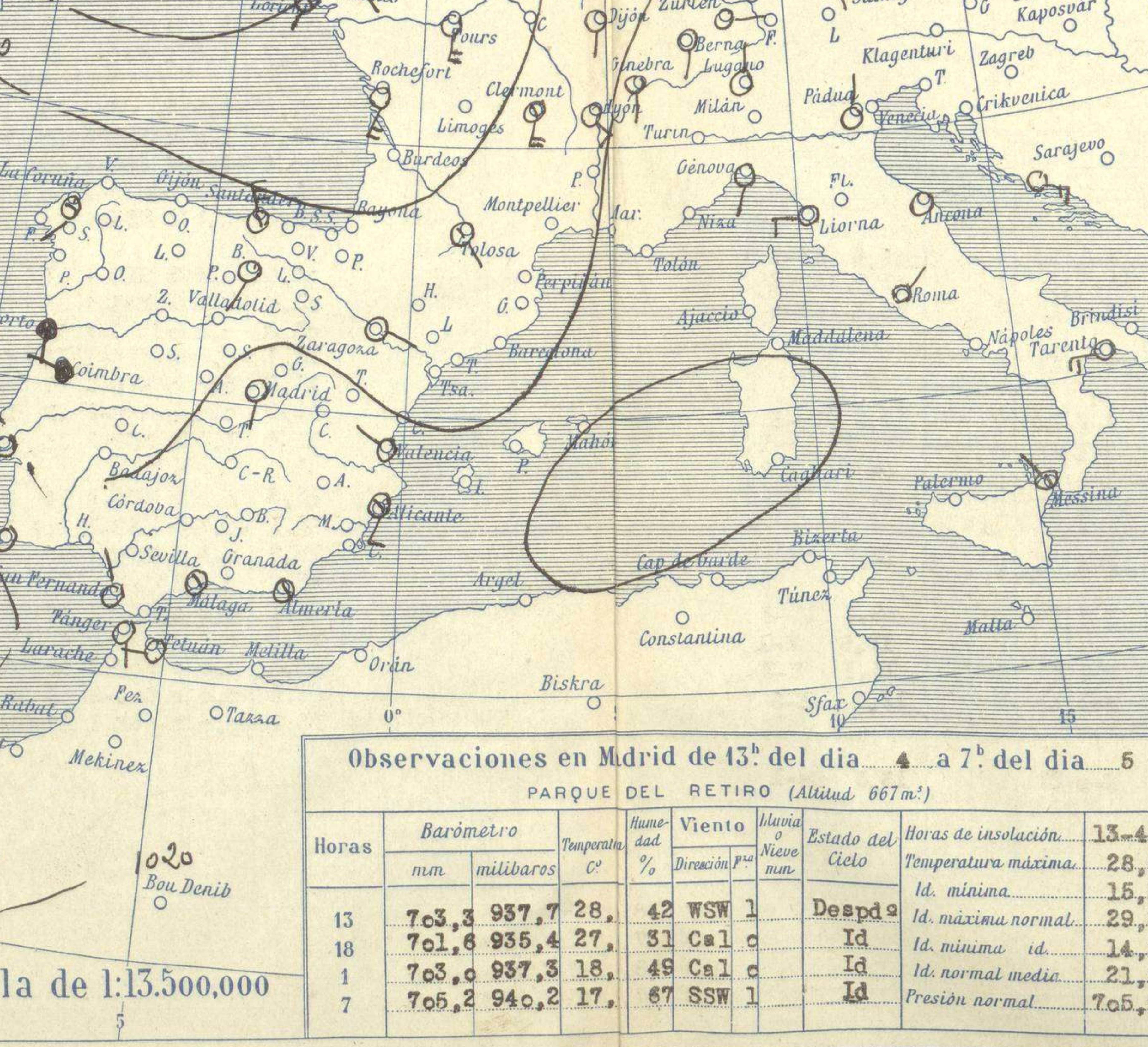
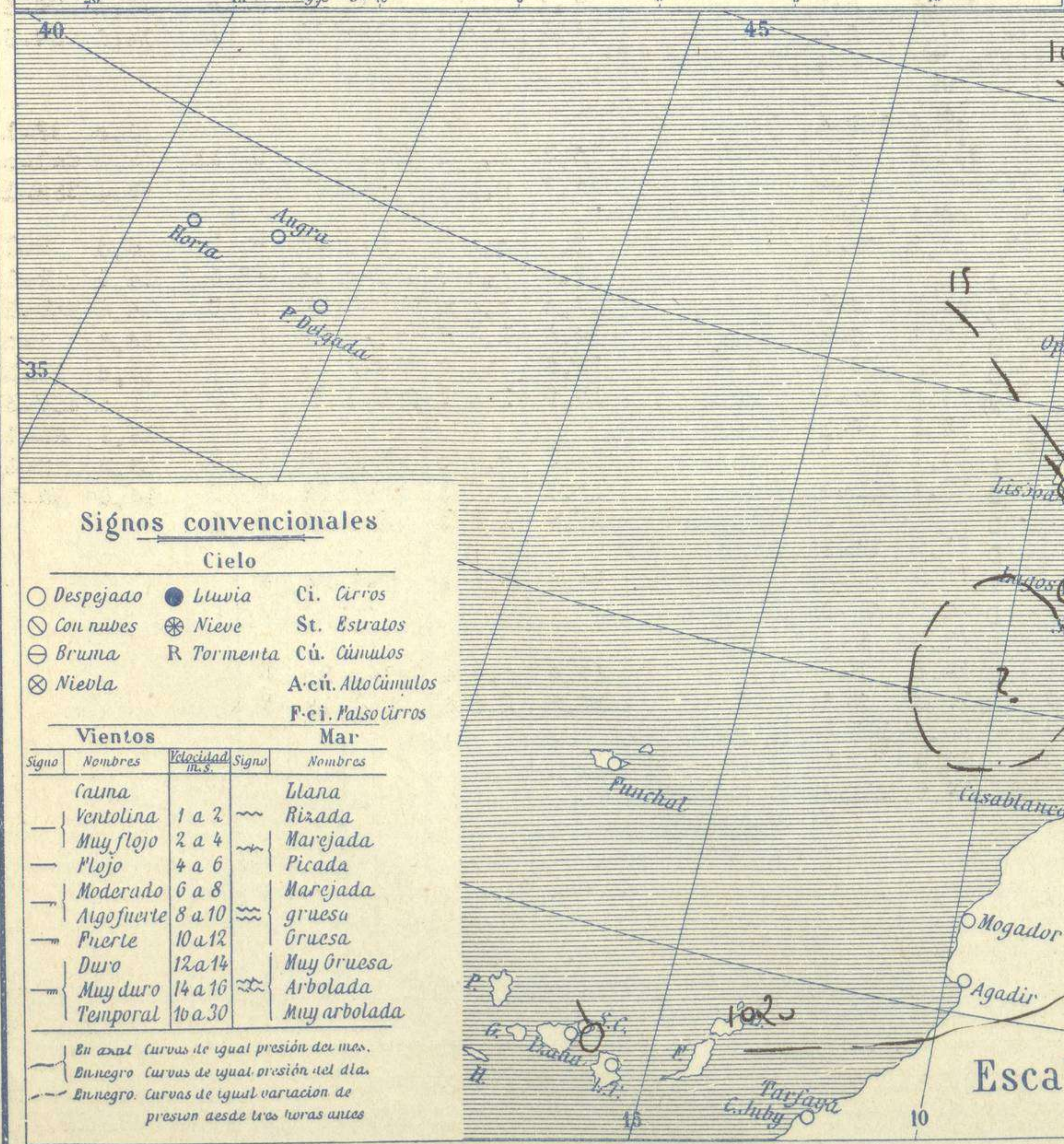
AÑO XXXV

Núm. 186



Temperaturas extrema y Lluvia

Estaciones	Temperaturas		Lluvia
	Máx.	Mínim.	
La Coruña	23	13	6
Santiago	23	12	20
Pontevedra	23	12	20
Lugo			
Orense	23	17	
Gijón			
Oviedo	23	13	
Santander	21	17	
Bilbao	28	21	
San Sebastian	25	19	
León	26	13	
Zamora	28	10	
Palencia	29	13	
Burgos	27	13	
Soria	28	12	
Valladolid	30	11	
Salamanca	26	8	
Ávila	25	16	
Segovia	28	17	
Madrid	29	16	
Toledo	33	16	
Guadalajara	30	17	
Cuenca	30	12	
Ciudad-Real	32	16	
Albacete	32	18	
Cáceres	30	13	
Badajoz	31	15	
Vitoria	31	16	
Logroño	32	13	
Pamplona			
Huesca	32	19	
Zaragoza			
Lérida			
Gerona	30	18	
Barcelona	26	16	
Tarragona	24	20	
Tortosa			
Teruel	29	13	
Castellón	28	18	ip
Valencia	27	21	
Alicante	28	17	
Murcia	30	18	
Sevilla			
Córdoba	34	17	
Jaén	34	19	
Baeza			
Granada	32	16	
Huelva	29	16	
San Fernando	27	17	
Tarifa	?	20	
Algeciras			
Málaga	27	19	
Almería	26	19	
Palma	30	17	
Ibiza			
Mahón	25	20	
Las Palmas			
St Cruz de T.	27	20	
Laguna			
Izana			
Tetuán	26	16	
Melilla	27	19	
Tánger			



Estado General

Persiste al occidente del continente europeo el área de perturbación atmosférica principal, que produce mal tiempo en las Islas Británicas; debe de hallarse al occidente de Portugal un secundario en formación.



Tiempo probable

I } Vientos flojos de dirección variable y tiempo inseguro

II }

III }

IV } Tendencia a empeorar.

V }

VI }

VII }

VIII } Vientos flojos de dirección variable y tiempo inseguro

IX }

X }

XI }

XII }

Observaciones en Madrid de 13^h del día 4 a 7^h del día 5

PARQUE DEL RETIRO (Altitud 667 m.)

Horas	Barómetro		Temperatura	Humedad	Viento	Lluvia	Estado del Cielo	Horas de insolación	
	mm	milibaros						°C	%
13	703,3	937,7	28,	42	WSW	1	Despej	13-40	28,9
18	701,6	935,4	27,	31	Ca l	c	Id		15,5
1	703,0	937,3	18,	49	Ca l	c	Id		29,2
7	705,2	940,2	17,	67	SSW	1	Id		14,6
									Id. normal media
									21,8
									Presión normal
									705,9

Signos convencionales

Cielo

- Despejado
- Lluvia
- con nubes
- con Bruma
- con Nieve
- con Ci. Cirros
- con St. Estratos
- con Cú. Cúmulos
- con A.en. Alto Cúmulos
- con F.ci. Pseudo Cirros

Vientos

Signo	Nombres	Velocidad	Signo	Nombres
—	Calma	1 a 2	—	Ulana
—	Ventolina	2 a 4	—	Rizada
—	Muy flojo	4 a 6	—	Marjada
—	Flojo	6 a 8	—	Picada
—	Moderado	8 a 10	—	Marjada gruesa
—	Algo fuerte	10 a 12	—	Gruesa
—	Fuerte	12 a 14	—	Muy gruesa
—	Duro	14 a 16	—	Arbolada
—	Muy duro	16 a 30	—	Muy arbolada
—	Temporal			

Mar

En azul Curvas de igual presión del mes.
 En negro Curvas de igual presión del día.
 En negro Curvas de igual variación de presión desde tres horas antes.

Escala de 1:13.500.000

OBSERVACIONES DE ESPAÑA

ESTACIONES	PRESIÓN MILIBARES			VIENTO	TEMPE. RATU. RA	TIEMPO	NUBES	MAR	DIRECCIÓN Y FUERZA DEL VIENTO A										
	á O°		C.						D. y F.	C.	PRESENTE	PASADO	250	500	1000	2000	3000	4000	5000
	N. M. G. N.	VARIACIÓN																	
OBSERVACIONES Á 7 ^h																			
La Coruña	10,1	1,4	1	SW-1	16	N	Nb	3	SSW-2	SW-2									
Gijón	11,1	2,1	1	Cal-o	17	N	Nb, A-cu	2											
Santander	11,4	?	?	NW-7	19	N	Cu-nb	4											
Valladolid	14,6	0,9	1	SW-2	16	D													
Zaragoza	14,3	2,3	2	SSE-2	21	D													
Barcelona	14,7	-0,1	6	SSE-1	25	NB			WNW-2	W-3	WSW-4	WSW-6	WSW-5	WSW-9					
Tortosa																			
Mahón	10,3	0,5	1	E-2	23	D													
Madrid	15,7	1,7	1	SSW-1	18	D			x		SW-5	SW-7	SW-9	SW-9					
Badajóz	17,1	0,7	1	WSW-2	17	D	B-st-cu			SW-2	WSW-3	SW-7	SW-9	SW-9					
Alicante	14,8	1,1	1	Cal-o	24	D	B-st-cu	0											
Granada	16,7	1,1	1	Cal-o	19	D													
Sevilla	13,2	1,3	1	SW-2	15	D													
Almería	16,3	0,8	4	Cal-o	21	NB	St	1											
Málaga	15,7	0,1	2	Cal-o	22	D		1											
S. Fernando	17,9	0,7	4	NW-1	20	D		?	SSW-4	SSW-2	SW-3	ENE-6	NE-4						
Melilla	10,4	0,9	1	WSW-3	21	N	St	2											
Tetuán	16,7	1,3	1	W-3	19	D													
S. C. de Tenerife	20,2	0,3	4	NW-1	22	N	Cu	2											
Izaña	15,8	0,0	0	WNW-1	24	D													
OBSERVACIONES Á 18 ^h de ayer.																			
La Coruña	06,9	-0,7	5	W-8	21	N	St-cu, Ci-st	3											
Gijón	07,1	-0,1	8	NE-3	19	D	A-cu	1											
Santander	05,5	-1,5	5	N-1	25	D		2											
Valladolid	07,3	-0,9	5	WSW-4	27	D													
Zaragoza	07,5	-1,1	6	ESE-2	26	N	Fr-cu												
Barcelona	14,2	0,0	0	SW-1	24	D	Fr-cu												
Tortosa	13,3	0,0	0	SE-5	25	D													
Mahón	15,2	-0,7	5	ESE-1	24	D		?											
Madrid	08,2	-0,9	6	Cal-o	27	D													
Badajóz	11,5	-0,7	7	W-5	29	D													
Alicante	12,8	-0,7	6	E-2	24	D		2											
Granada																			
Sevilla	15,8	-0,1	5	W-4	31	D													
Almería	13,6	-0,7	6	SW-3	24	D		1											
Málaga																			
S. Fernando	13,5	-1,3	5	NW-7	25	D		7											
Melilla																			
Tetuán	13,0	-0,1	5	NE-1	23	D													
S. C. de Tenerife	10,7	-0,6	6	NW-6	25	N	Cu	2											
Izaña	17,3	-0,4	5	SSE-2	16	D													

ESTACIONES	PRESIÓN MILIBARES			VIENTO	TEMPE. RATU. RA	TIEMPO	PRESIÓN MILIBARES	VIENTO	ESTACIONES	PRESIÓN MILIBARES			VIENTO	TEMPE. RATU. RA	TIEMPO	PRESIÓN MILIBARES	VIENTO											
	á O°		C.							D. y F.	C.	PRESENTE						PASADO	á O°		C.	D. y F.	C.	PRESENTE	PASADO	á O°		D. y F.
	N. M. G. N.	VARIACIÓN																	N. M. G. N.	D. y F.						N. M. G. N.	D. y F.	
OBSERVACIONES Á 8 ^h																												
Vares									Cáceres	10,6	0,7	4	W-1	19	N	10,9	NW-1											
Finisterre								Vitoria	12,7	1,2	1	SW-2	21	D	05,7	SSW-2												
Santiago								Logroño	12,9	0,0	0	S-o	19	D	08,5	SW-o												
Pontevedra	10,3	0,0	0	SW-2	17	N	09,9	SW-8	Pamplona																			
Lugo								Huesca	16,2	1,2	1	NW-1	24	D														
Orense	14,9	0,1	1	S-1	19	N	14,5	S-6	Lérida																			
Oviedo	10,6	0,0	0	NE-1	25	N	05,3	E-1	Gerona	14,1	0,0	0	S-2	25	D	12,2	SSE-8											
Bilbao	08,9	0,0	0	SW-4	?	D			Tarragona	15,0			S-1	22	D	14,6	S-1											
San Sebastián	10,7	1,6	1	NW-1	17	D	06,3	SW-1	Teruel	16,2			Cal-o	17	D	08,5	SE-2											
León	14,3			S-3	15	N	09,5	S-4	Castellón	15,7			NW-6	23	D	13,5	E-o											
Zamora	14,6	0,0	0	SW-4	18	D	11,1	SW-4	Valencia																			
Palencia	12,5	1,2	1	S-1	19	D	06,2	S-2	Murcia	14,3			SE-1	24	D	12,2	NE-2											
Burgos									Córdoba																			
Soria	13,3	1,6	1	S-1	19	D	05,9	S-3	Jaén	15,0			S-3	24	D	09,3	NW-3											
Salamanca	13,5	0,6	2	SW-2	17	D	07,9	SW-2	Baeza							12,6	W-1											
Avila	11,0			SW-o	20	D	07,9	S-4	Huelva	16,9			N-1	21	D	13,1	W-3											
Segovia	14,6	0,0	0	S-3	20	D	11,7	S-4	Tarifa	15,9	0,0	0	S-2	20	N	12,1	E-5											
Toledo	16,6	1,1	1	NW-o	18	D	07,5	W-2	Algeciras																			
Guadalajara	14,5	1,3	1	SW-2	20	D	06,2	SW-2	Tánger																			
Cuenca	13,5	0,0	0	Cal-o	17	D	07,5	S-4	Palma	14,3	?	?	N-o	22	D	13,3	SW-1											
Ciudad Real	17,4	1,3	2	NW-2	22	D	11,7	SW-4	Las Palmas																			
Albacete	14,6	0,5	2	W-1	23	D	10,6	SSE-2	Laguna																			

NOTICIAS

Expresado en medias horas antes observación.
 .. D Despejado ó semidespejado - N Nuboso ó cubierto - NB Niebla ó bruma - A Aguaceros - LL Lloviznas - LL Lluvias - G Granizo (sin truenos) - An Aguanieve - nv Nieve - T Tormenta.
 ... D Despejado ó semidespejado - N Nuboso - NC Cubierto constantemente - NB Niebla ó bruma - A Aguaceros - LL Lloviznas - nv Nieve ó aguanieve - G Granizo (sin truenos) - T Tormenta.
 Sobre el nivel del mar.