

INSTITUTO GEOGRÁFICO

BOLETÍN DEL SERVICIO METEOROLÓGICO

AÑO XXXIV
Núm. 85

1926

OBSERVACIONES DEL EXTRANJERO

26 de Marzo

ESTACIONES	PRESIÓN MILIBARES				VIENTO	TEMPE- RATURA	TIEMPO		PRESIÓN MILIBARES				VIENTO	ESTACIONES	PRESIÓN MILIBARES				VIENTO	TEMPE- RATURA	TIEMPO		PRESIÓN MILIBARES				VIENTO
	á O. N.M.G.N.	VARIACIÓN	C	D. y F.			á O. N.M.G.N.	D. y F.	PRESENTE	PASADO	á O. N.M.G.N.	VARIACIÓN			C	D. y F.	á O. N.M.G.N.	D. y F.			PRESENTE	PASADO	á O. N.M.G.N.	D. y F.			
EUROPA SEPTENTRIONAL	Bronnó	1019,6	0,0	0	S-4	0	N	N	1020,2	SE-1	Calais	1010,1	0,3	4	E-2	4	N	1009,9	Cal-0								
	Hernosánd	18,1	0,0	0	NW-2	-4	D	D	19,9	SW-2	Maguncia							11,9	Cal-0								
	Estocolmo	24,1	0,0	0	W-2	-2	D	D	23,7	NE-1	Abbeville	09,3	?	?	ESE-1	5	N	09,1	E-2								
	Karlstad	23,1	0,0	0	SW-1	0	N	N	21,7	Cal-0	El Havre	09,8	0,4	1	Cal-0	7	NB	07,7	E-2								
	Wisby	25,3	0,0	0	Cal-0	-2	D	D	21,9	NE-1	Paris	09,3	0,7	4	Cal-0	5	N	08,5	ESE-2								
	Utsire	19,0	0,0	0	E-1	1	N	N	18,5	S-3	Estrasburgo	11,4	1,2	1	NW-1	4	D	10,1	NNE-1								
	Lister	18,6	0,0	0	E-4	1	N	N	18,7	E-3	Argentan	09,3	0,8	4	Cal-0	6	NB	07,3	SE-1								
	Skagen								18,5	ENE-2	Romilly																
	Hanstholm								17,0	E-2	Brest	06,3	-0,4	6	SE-2	8	D	05,9	SW-2								
	Copenhague								19,4	E-5	Nancy	11,0	0,5	4	Cal-0	5	NB	09,9	Cal-0								
ISLANDIA	Reykjavik	10,3	-0,7	5	NE-2	3	N	N	14,6	E-6	Lorient	08,3	0,4	1	SE-2	5	D	06,5	ENE-0								
	Seydisfjord	14,3	-1,3	5	Cal-0	1	N	N	17,0	Cal-0	Rennes	10,7	0,5	1	ESE-2	4	D	09,0	S-0								
	Reykjavik	13,3	-0,7	5	ESE-1	2	N	LL	15,3	ESE-2	Dijón	10,2	1,1	4	Cal-0	6	LL	08,2	Cal-0								
	Thorshavn	13,0	-4,0	5	SE-2	4	N	A	?	ESE-4	Tours	11,0	1,3	1	WSW-2	7	N	07,8	SE-1								
	Lerwick	15,1	0,0	0	SE-1	4	N	N	15,4	E-1	Rocheport	10,7	0,5	1	ESE-2	4	D	08,1	WSW-2								
	Stornoway	10,7	0,0	0	Cal-0	-1	N	N	11,8	SE-2	Clermont-Fd.	06,7	1,3	1	NW-1	7	N	08,1	Cal-0								
	Aberdeen	13,3	0,0	0	SE-3	4	N	N	14,4	SE-2	Lyon	11,4	1,3	4	S-3	7	LL	09,0	SSW-5								
	Malin Head	08,2	-0,5	5	SE-4	4	N	D	09,4	ESE-4	Burdeos	11,3	1,3	1	SW-2	6	D	08,2	S-2								
	Renfrew	12,1	0,0	0	ENE-3	3	N	N	11,7	ENE-3	Niza																
	Tynemouth	12,0	0,0	0	W-1	2	N	N	11,8	E-3	Marignane	11,0	1,9	1	S-2	10	N										
ISLAS BRITÁNICAS	Blackod-Point	04,9	0,0	0	E-4	6	N	N	05,8	E-3	Tolosa							09,9	NW-1								
	Holyhead	07,7	0,0	0	E-4	6	N	N	08,7	Cal-0	Bayona	11,5	0,0	0	SSW-3	6	D	08,9	NE-5								
	Cranwell	12,2	0,0	0	NE-1	2	NB	NB	10,4	E-2	Tolón																
	Yarmouth	12,2	0,5	1	NW-1	-1	NB	NB	09,9	Cal-0	Perpiñán	12,1	?	?	NW-5	8	N										
	Valentia	01,1	0,0	0	E-4	9	A	A	03,4	ESE-4	Ajaccio	13,4	0,4	4	NNW-1	11	N										
	Pembroque	05,2	-0,5	6	ESE-3	7	N	A	06,4	ESE-3	Oporto																
	Ross-on-Wye	09,1	0,0	0	E-3	3	LL	LL	08,3	E-2	Coimbra	11,4	-2,0	5	SSE-4	10	LL	13,7	NNE-1								
	Londres	10,0	0,0	0	E-1	4	N	LL	09,5	SSW-2	Lisboa	14,7	-0,7	6	SSW-4	14	LL	15,7	WSW-1								
	Scilly	04,0	-1,0	5	SE-5	9	LL	LL	05,0	SE-4	Lagos	16,1	0,0	0	SW-1	14	N										
	Calshot	08,8	0,0	0	ENE-3	6	LL	LL	08,6	ESE-3	Funchal							19,9	W-2								
ALEMANIA Y AUSTRIA	Jersey	07,6	0,5	1	S-3	7	N	N	06,8	S-2	Horta							09,6	NE-2								
	Borkum	13,5	-1,3	5	SE-1	2	D	NB			Angra																
	Keitum								13,4	ESE-1	Punta Delgada							12,1	SSW-1								
	Hamburgo								14,1	SSW-3	Pádua	15,3	1,3	2	NE-2	7	N	13,4	NNW-1								
	Swinemunde								16,1	E-4	Génova	14,1	0,7	1	ENE-3	6	LL	13,3	SSW-4								
	Memel	23,7	1,3	1	SSE-1	-1	D	D			Florenca	09,8	0,7	1	NE-2	8	NB	11,1	NE-2								
	Aquisgrán	11,0	0,0	0	Cal-0	7	N	N			Ancona	16,6	0,7	4	SSE-2	8	N	15,3	NW-2								
	Magdeburgo	15,4	0,7	4	E-1	2	N	N			Liorna	14,1	0,7	1	NE-2	10	N	LL									
	Berlin	15,4	0,7	1	E-3	2	N	D			Magdalena	12,6	1,3	1	WNW-3	20	N	LL	05,7	W-2							
	Dresde	15,7	0,7	4	NNE-1	4	D	D			Roma	16,2	0,7	1	NNE-1	8	N	T	13,3	SW-2							
POLONIA	Breslau	18,5	1,3	4	ESE-2	1	D	D			Tarento	16,7	1,3	1	S-1	13	N	N									
	Francfort	12,9	0,7	1	NNE-1	4	D	D			Mesina	18,1	1,3	1	N-1	15	D	D									
	Karlsruhe	11,0	0,7	1	NE-1	3	D	D	09,4	NE-1	Venecia																
	Munich	13,4	0,0	0	Cal-0	-1	D	D	03,7	NE-1	Turin	14,2	1,3	1	Cal-0	7	LL	LL	11,1	S-2							
	Viena								19,4	NE-4	Praga																
	Danzig										Buda-Pest																
	Posen										Malta																
	Varsovia										Rabat	20,2	0,4	4	Cal-0	9	N										
	Cracovia										Agadir	18,1	0,4	3	E-1	13	N										
	Lemberg										Fez	19,8	0,4	4	Cal-0	11	N										
PAISES BAJOS	De Bild	11,7	0,0	0	ENE-2	3	N	N			Bou-Denib	16,7	?	?	Cal-0	20	D										
	Le Helder	12,1	0,7	1	E-1	6	D	D			Argón	20,6	0,7	4	WSW-2	11	D										
	Flesinga	11,0	0,0	0	NE-2	5	N	N	10,6	NW-2	Biskrenez	18,1	?	?	NNE-4	8	N	15,4	SE-5								
	Bruselas	09,8	0,7	1	ESE-2	7	N	N			Orán							19,3	WSW-?								
	Zurich	12,2	0,7	4	NW-0	2	N	D	11,7	Cal-0	Argel	18,9	2,1	1	SSE-3	13	D										
	Berna	11,9	0,7	1	S-0	1	N	N	11,7	NE-2	Cap-de-Garde	22,1	0,0	0	Cal-0	9	N										
	Ginebra	?	0,7	1	SW-1	6	N	N	10,6	NNE-1	Túnez	17,4	0,5	1	SW-2	13	D										
	Lugano	?	0,0	0	W-0	5	N	N	11,9	N-0	Bizerta	18,6	0,5	4	SSW-1	14	N										
	Wick	13,0	-0,5	6	SSE-3	4	N	N	14,6	SSE-3	Sfax																
	Donaghadee	11,0	0,0	0	E-4	5	N	D	10,4	E-3	Sarna	23,5	0,0	0	Cal-0	17	D	D	20,2	SW-1							
SUIZA	Plymouth	06,4	?	?	SSE-3	8	N	N	06,8	ESE-4	Jonkoping	25,0	0,0	0	SE-1	4	D	D	23,5	N-2							
	Stensele								18,6	W-1	Kalmar							22,3	ENE-3								
	Ostersund	24,1	1,3	1	Cal-0	-12	D	N	20,7	SSE-1	Valdersund	21,0	0,5	1	SE-3	0	N	N	20,1	E-1							
											Kinn	19,8	0,0	0	SE-5	0	N	N	19,0	SW-4							
											Dombaas	23,9	0,0	0	Cal-0	-12	D	D	20,1	Cal-0							

RADIOGRAMAS TRANSMITIDOS DESDE BARCOS

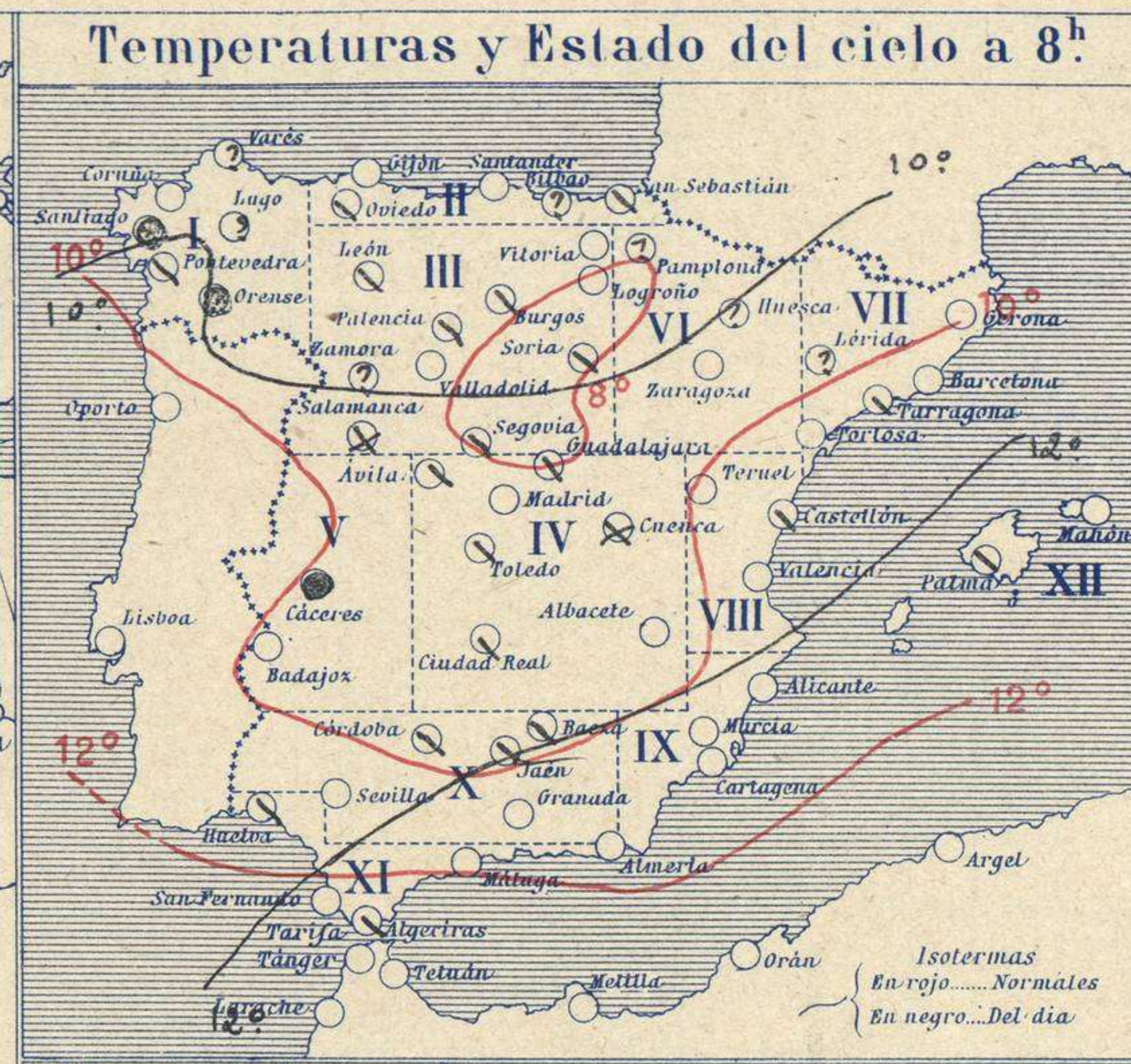
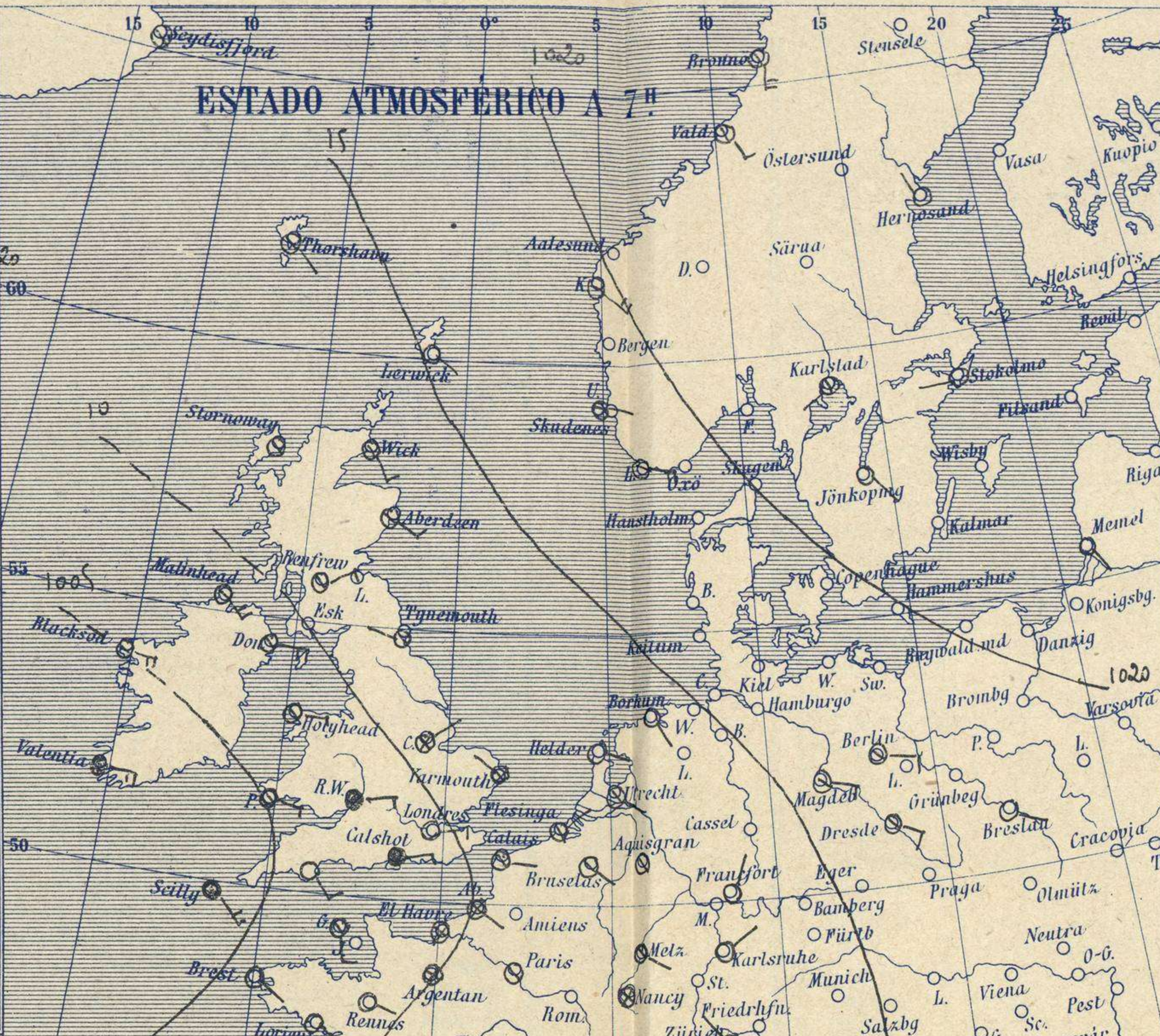
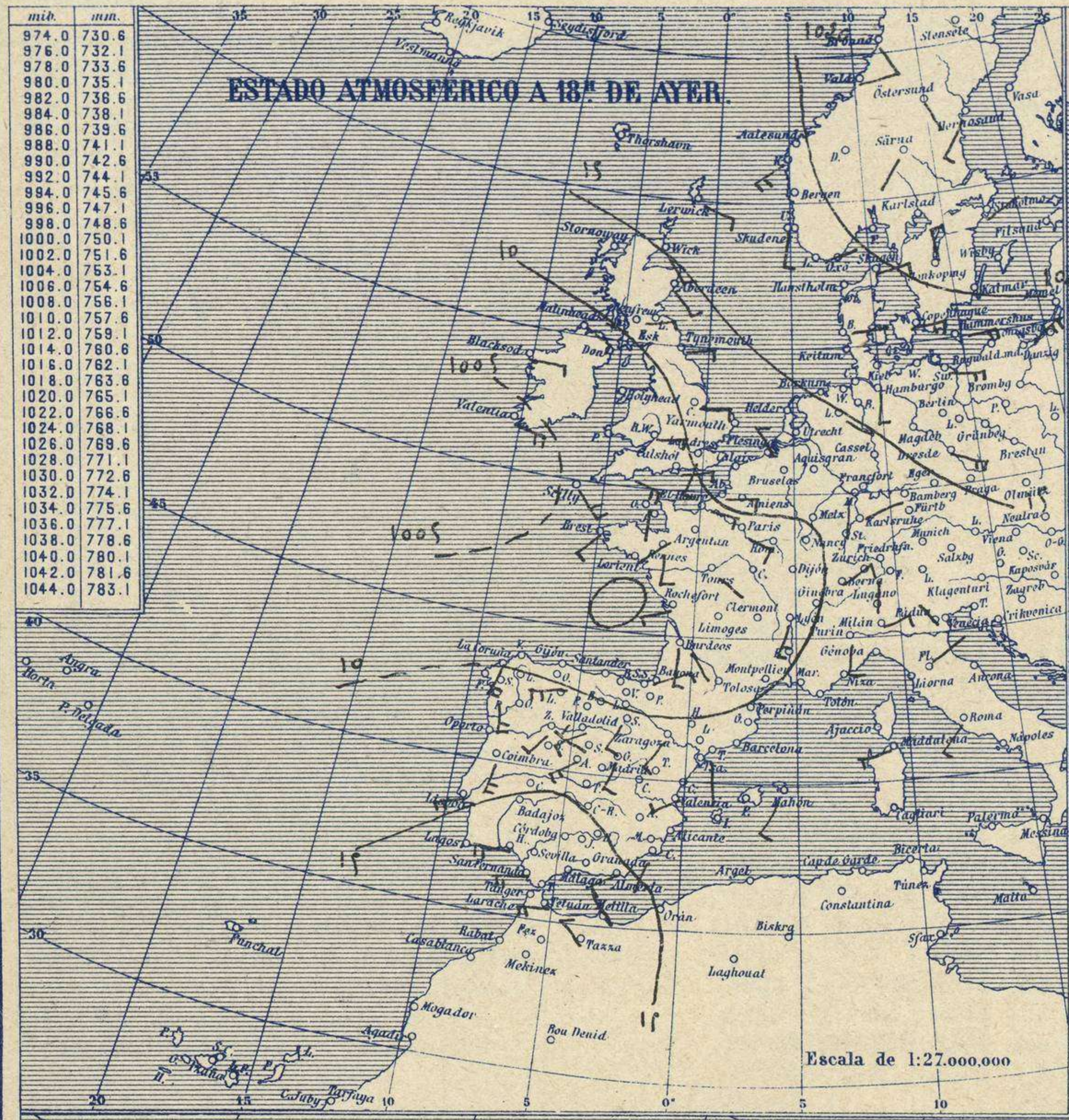


SERVICIO METEOROLÓGICO ESPAÑOL.

Boletín del *Viernes 26 de Marzo de 1926*

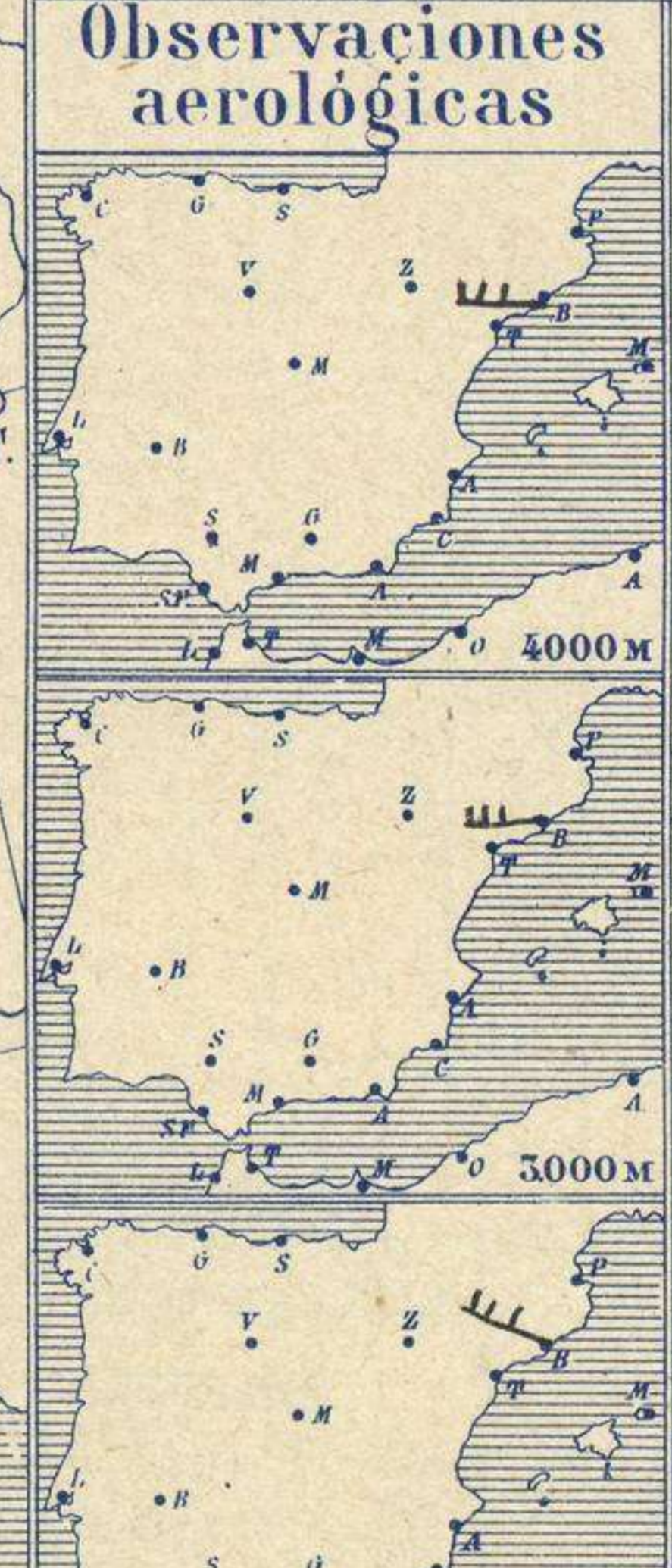
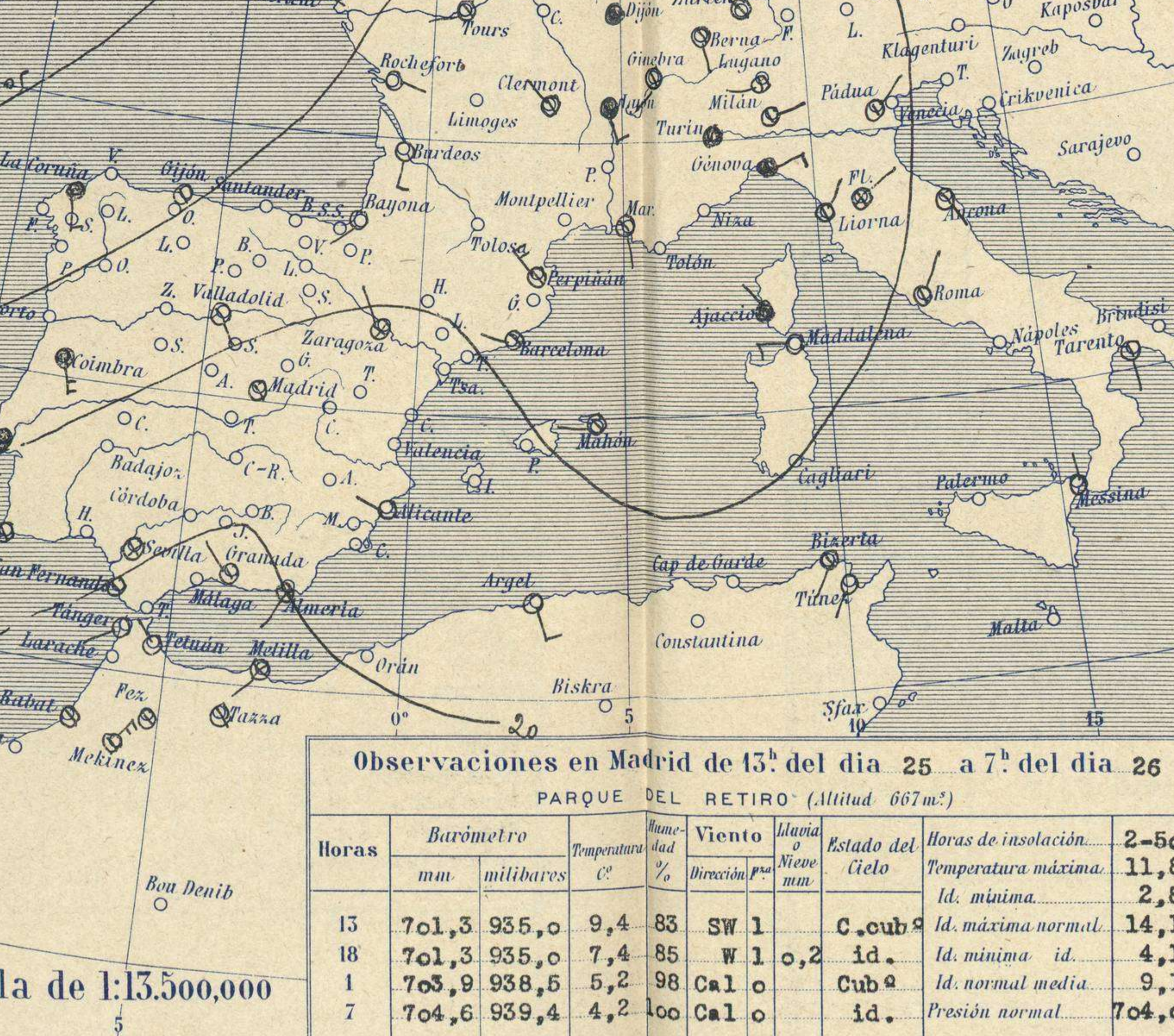
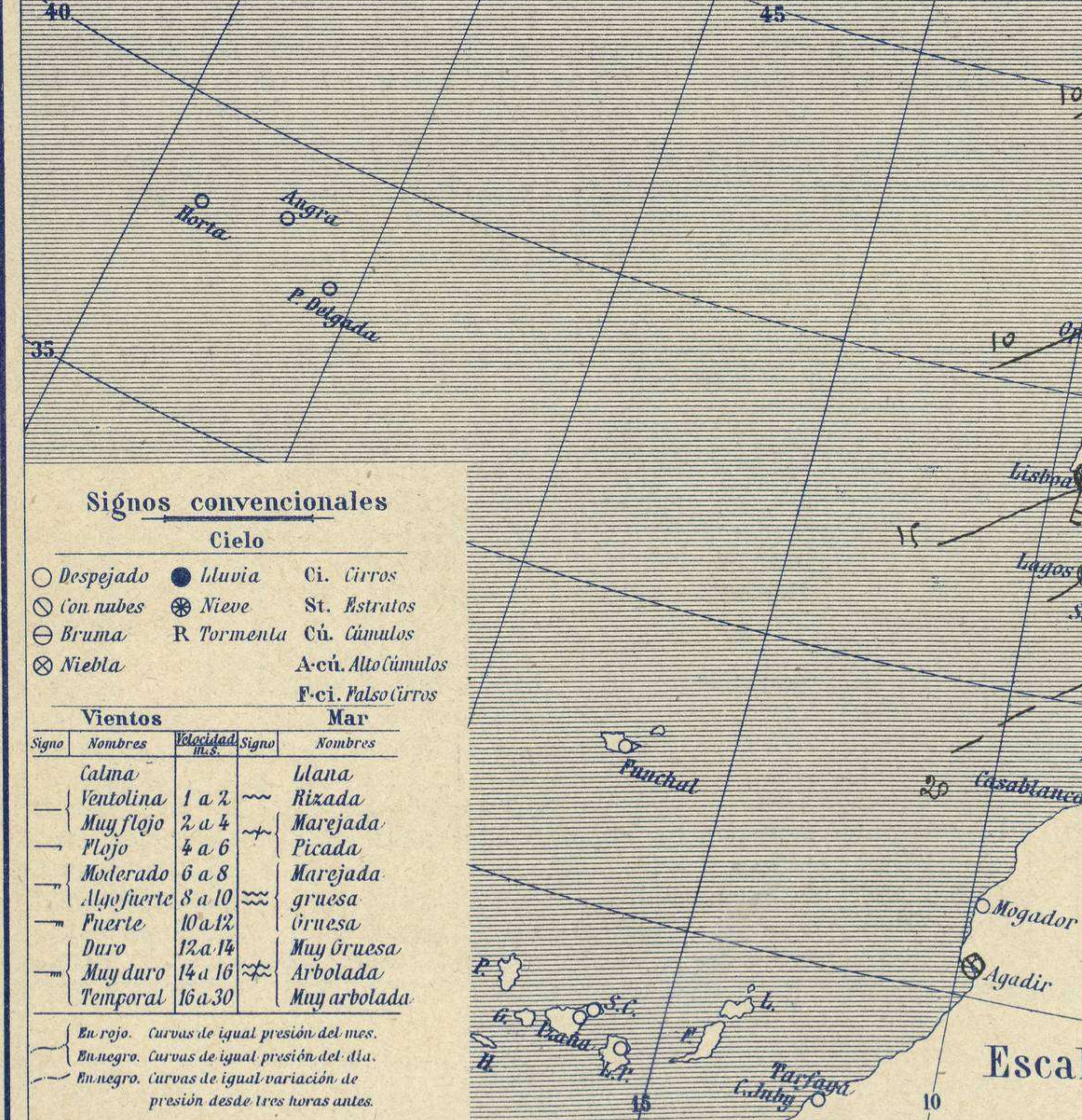
AÑO XXXIV

Núm. 85



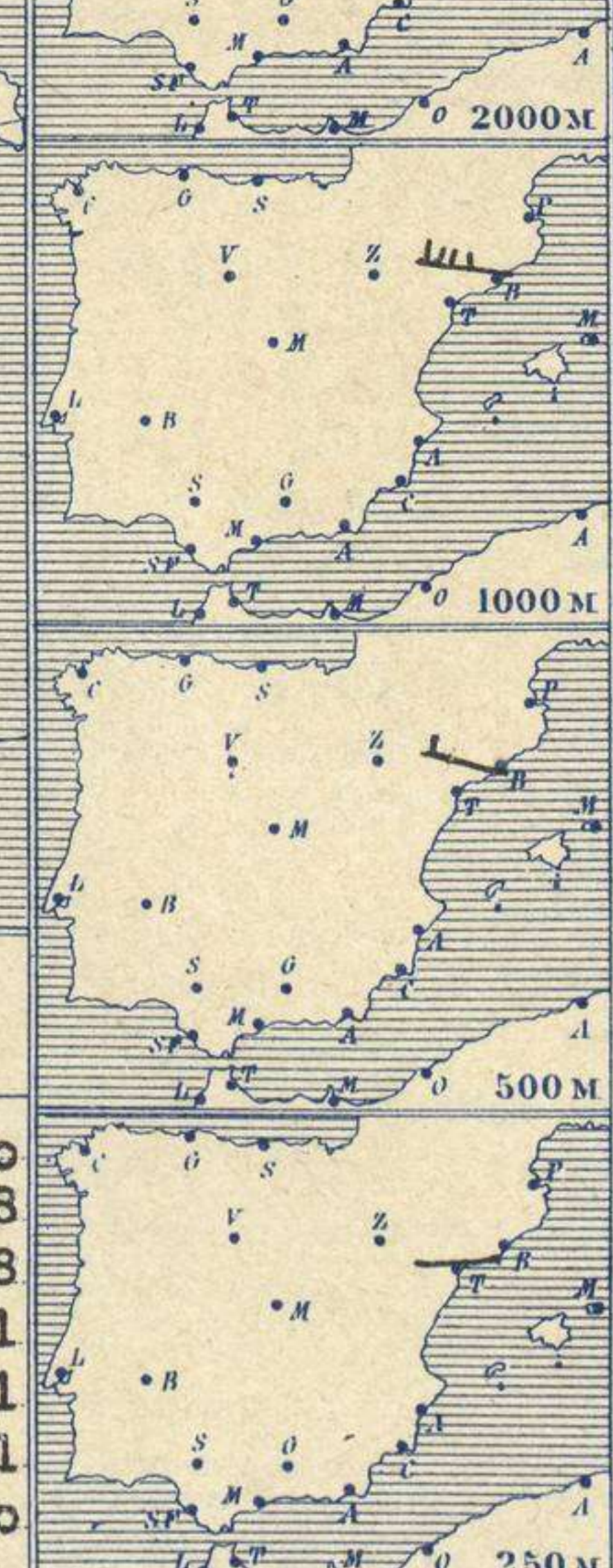
Temperaturas extrema y Lluvia

Estaciones	Temperaturas		Lluvia
	Máx.	Mínim.	
La Coruña	13	9	1
Santiago	13	5	8
Pontevedra	13	6	16
Lugo			
Orense	10	4	14
Oijón	14	5	ip
Oviedo	13	7	2
Santander	15	5	16
Bilbao			
San Sebastián	13	5	20
León	9	1	6
Zamora			
Palencia	10	2	2
Burgos	9	1	1
Soria	9	1	5
Valladolid	10	4	5
Salamanca	8	4	5
Ávila	9	1	1
Segovia	9	4	2
Madrid	12	3	0,3
Toledo	13	5	2
Guadalajara	10	4	1
Cuenca	10	4	4
Ciudad-Real	12	5	6
Albacete	13	4	0,5
Cáceres	13	5	2
Badajoz	15	8	1
Vitoria	12	2	2
Logroño	14	2	
Pamplona			
Huesca			
Zaragoza	14	5	1
Lérida			
Gerona	17	9	0,3
Barcelona	15	11	?
Tarragona	14	9	1
Tortosa	16	9	4
Teruel	11	2	
Castellón	20	6	ip
Valencia	19	11	
Alicante	20	10	ip
Murcia	22	9	ip
Sevilla	18	5	
Córdoba	16	10	1
Jaén	14	7	7
Baeza	11	6	3
Granada	13	7	1
Huelva	18	8	
San Fernando	17	11	1
Tarifa			
Algeciras	18	11	2
Málaga			
Almería	18	10	ip
Palma	18	11	1
Ibiza			
Mahón	18	12	
Las Palmas			
S. Cruz de T.			
Laguna	19	12	
Izaña			
Tetuán	17	9	
Melilla	20	10	
Tánger			



Estado General

Persiste al occidente de Europa el área de presiones débiles que actúa desde hace varios días sobre ella. En la península Ibérica el tiempo empeora y va aumentando la nubosidad y en algunas comarcas llueve.



Tiempo probable

Vientos flojos y moderados de dirección variable y tiempo de lluvias.

Estaciones	Temperaturas	Lluvia
La Coruña	13 9	1
Santiago	13 5	8
Pontevedra	13 6	16
Lugo		
Orense	10 4	14
Oijón	14 5	ip
Oviedo	13 7	2
Santander	15 5	16
Bilbao		
San Sebastián	13 5	20
León	9 1	6
Zamora		
Palencia	10 2	2
Burgos	9 1	1
Soria	9 1	5
Valladolid	10 4	5
Salamanca	8 4	5
Ávila	9 1	1
Segovia	9 4	2
Madrid	12 3	0,3
Toledo	13 5	2
Guadalajara	10 4	1
Cuenca	10 4	4
Ciudad-Real	12 5	6
Albacete	13 4	0,5
Cáceres	13 5	2
Badajoz	15 8	1
Vitoria	12 2	2
Logroño	14 2	
Pamplona		
Huesca		
Zaragoza	14 5	1
Lérida		
Gerona	17 9	0,3
Barcelona	15 11	?
Tarragona	14 9	1
Tortosa	16 9	4
Teruel	11 2	
Castellón	20 6	ip
Valencia	19 11	
Alicante	20 10	ip
Murcia	22 9	ip
Sevilla	18 5	
Córdoba	16 10	1
Jaén	14 7	7
Baeza	11 6	3
Granada	13 7	1
Huelva	18 8	
San Fernando	17 11	1
Tarifa		
Algeciras	18 11	2
Málaga		
Almería	18 10	ip
Palma	18 11	1
Ibiza		
Mahón	18 12	
Las Palmas		
S. Cruz de T.		
Laguna	19 12	
Izaña		
Tetuán	17 9	
Melilla	20 10	
Tánger		

Observaciones en Madrid de 13^h del día 25 a 7^h del día 26

PARQUE DEL RETIRO (Altitud 667 m.)

Horas	Barómetro		Temperatura	Humedad	Viento	Lluvia	Estado del Cielo	Horas de insolación
	mm	milibares						
13	701,3	935,0	9,4	83	SW 1		C. cub	2-50
18	701,3	935,0	7,4	85	W 1	0,2	id.	11,8
1	703,9	938,5	5,2	98	Cal 0		Cub	2,8
7	704,6	939,4	4,2	100	Cal 0		id.	14,1
								Id. mínima id.
								Id. normal media
								Presión normal
								704,0

