

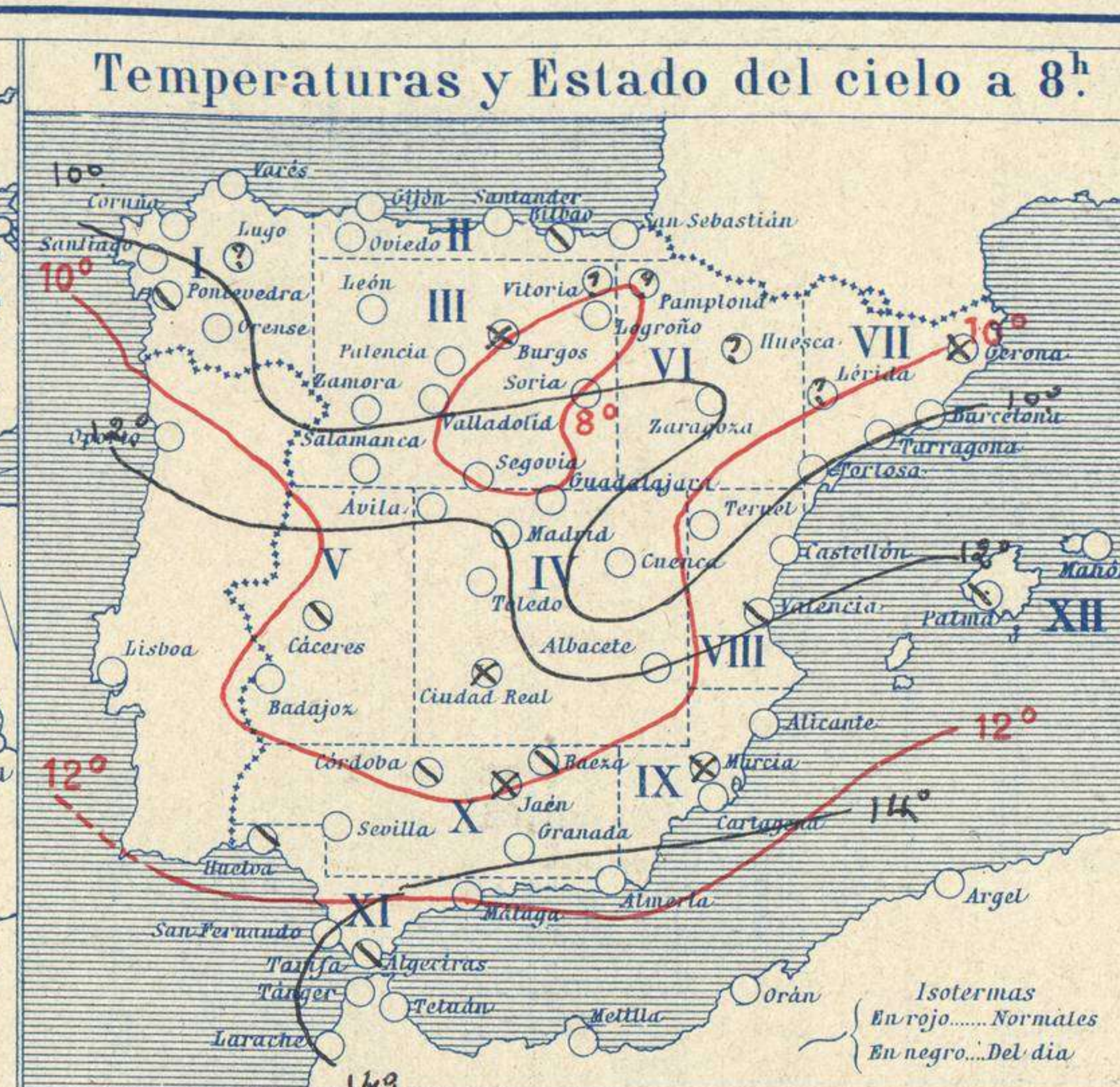
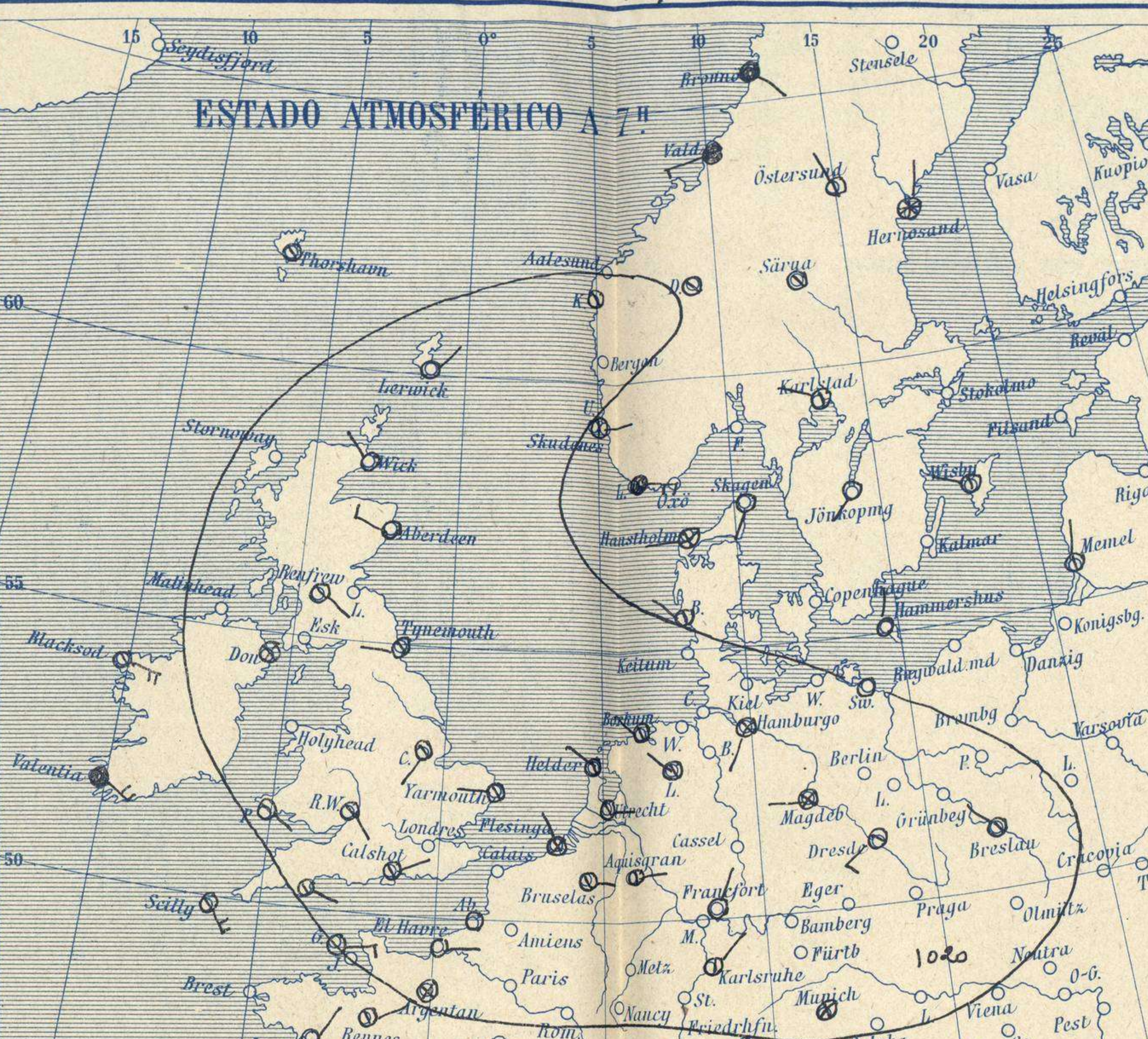
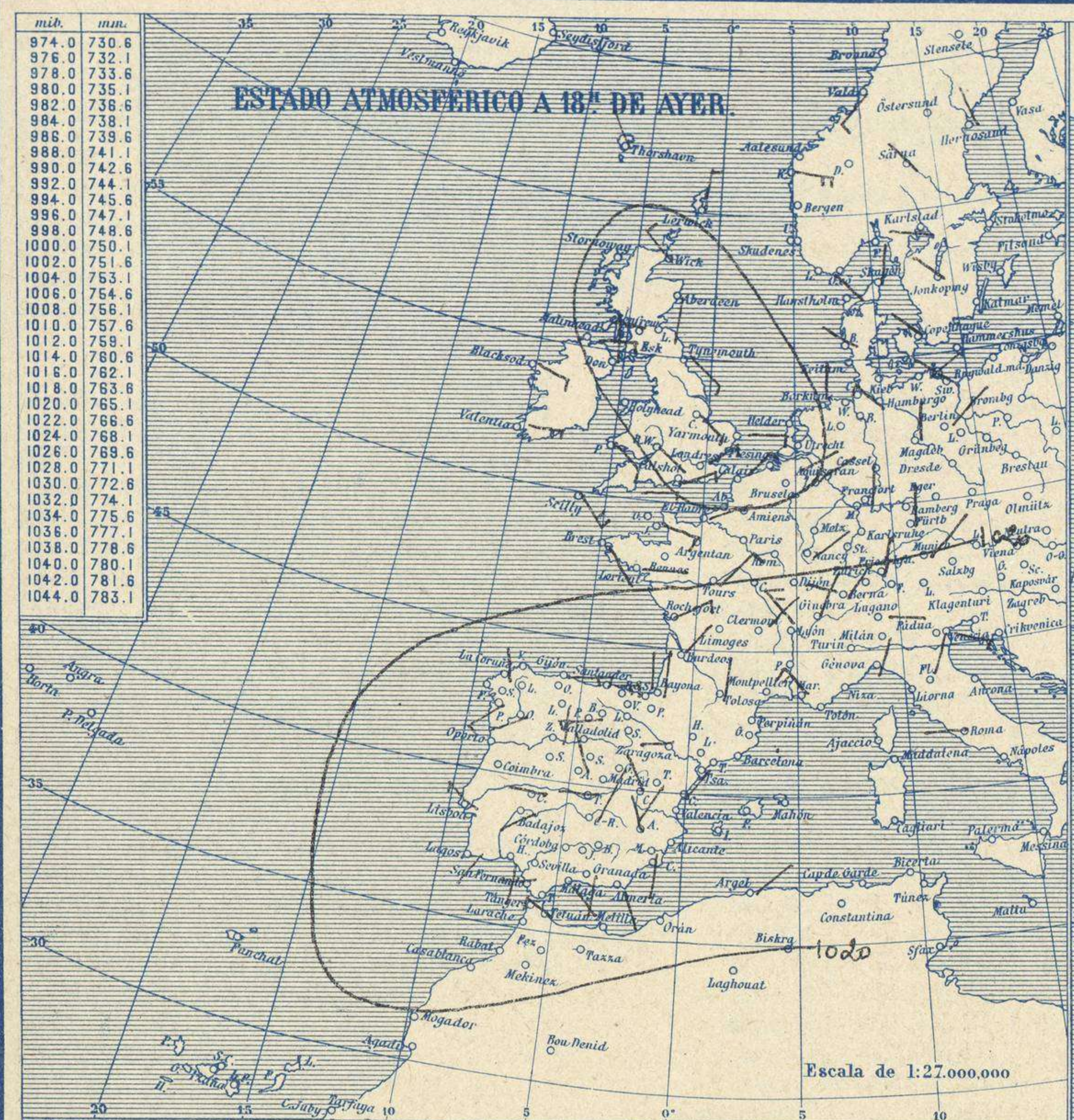


SERVICIO METEOROLÓGICO ESPAÑOL.

Boletín del *Miércoles 7* de Marzo de 1926

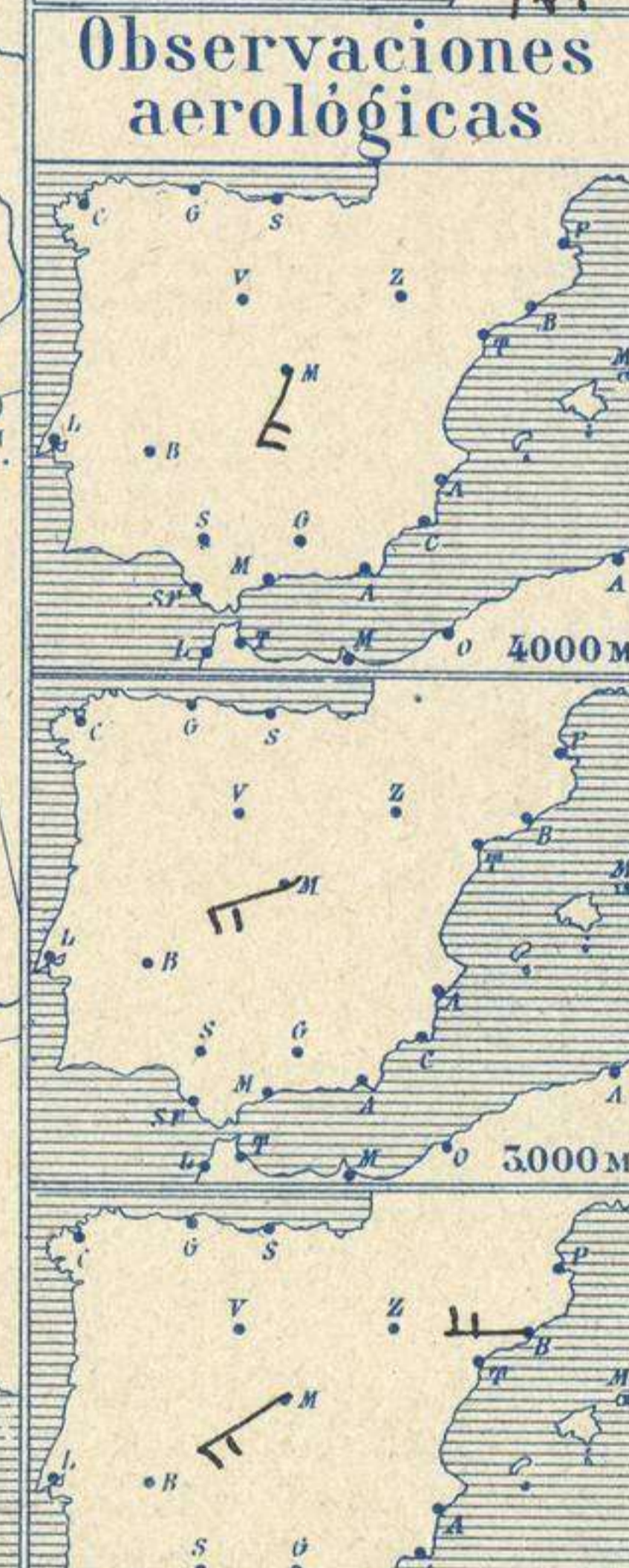
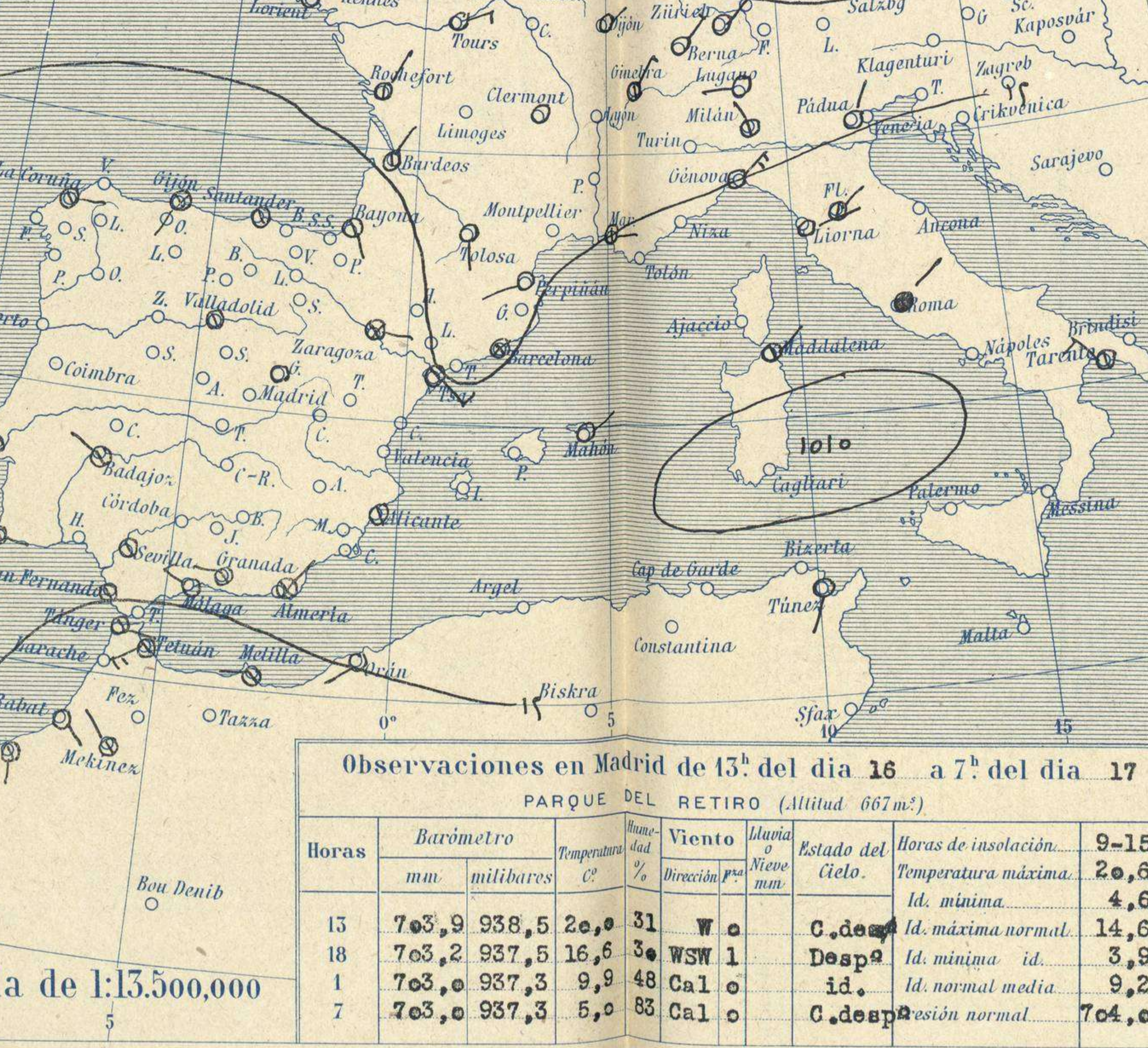
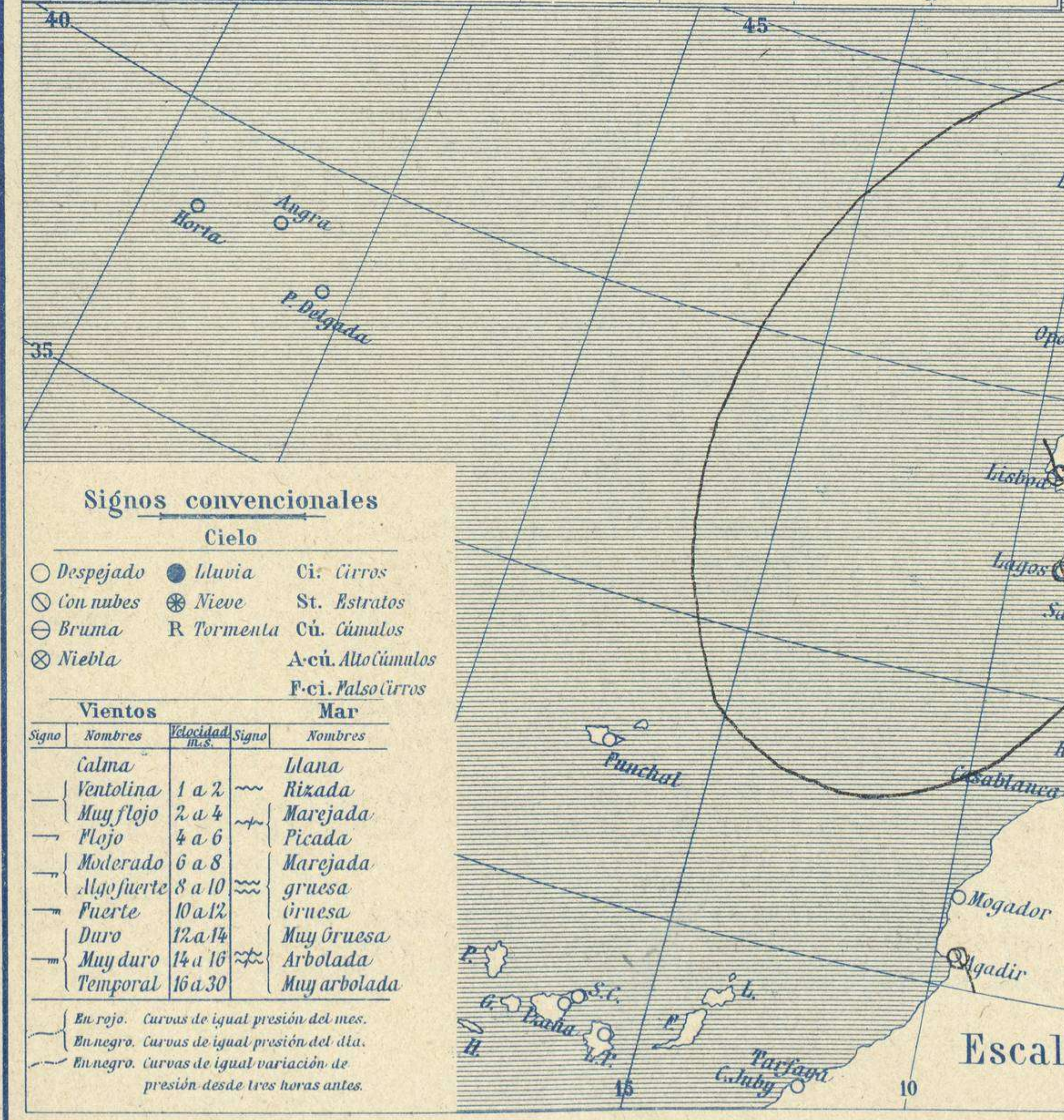
AÑO XXXIV

Núm.º 76



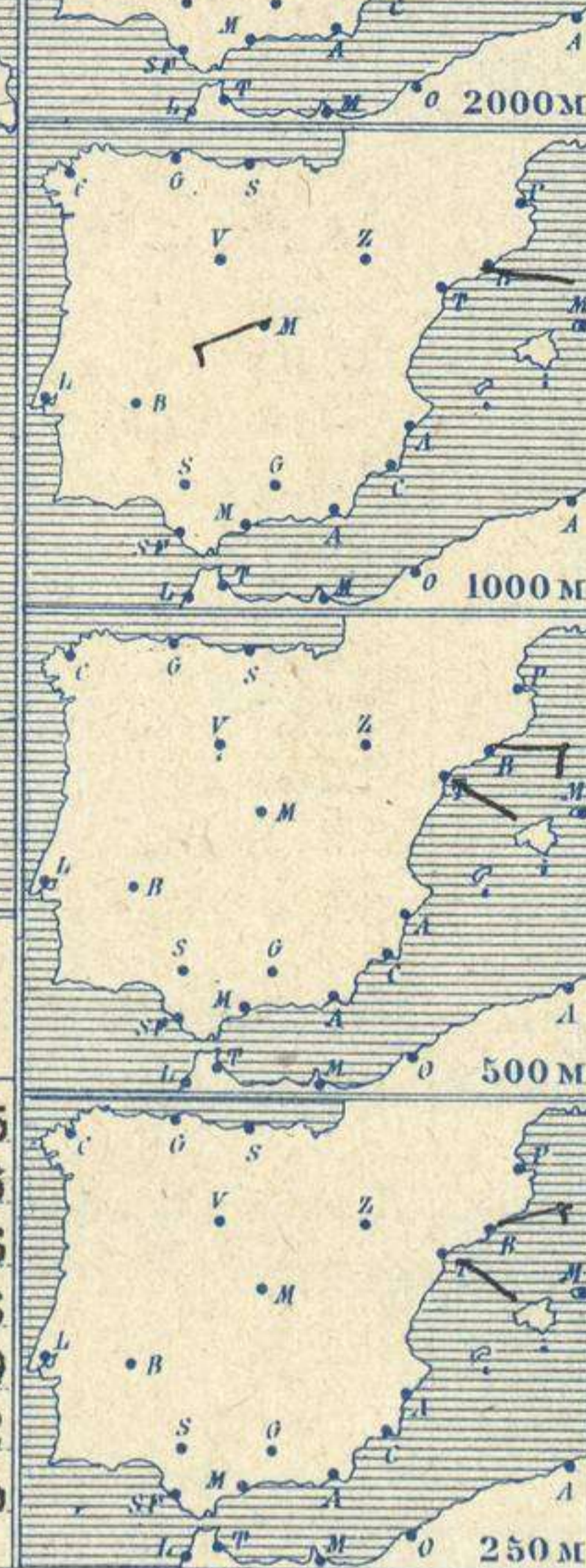
Temperaturas extrema y Lluvia

Estaciones	Temperaturas		Lluvia
	Máx.º	Minim.º	
La Coruña	14	7	
Santiago	17	6	
Pontevedra	18	6	
Lugo			
Orense	19	1	
Gijón	13	7	
Oviedo	12	4	
Santander	14	6	
Bilbao	12	4	
San Sebastián	14	3	
León	20	2	
Zamora	22	1	
Palencia	20	-1	
Burgos	18	-1	
Soria	20	1	
Valladolid	20	0	
Salamanca	21	3	
Ávila	18	2	
Segovia	19	4	
Madrid	21	5	
Toledo	21	7	
Guadalajara	20	4	
Cuenca	19	3	
Ciudad-Real	21	7	
Albacete	21	6	
Cáceres	21	7	
Badajoz	21	7	
Vitoria	17	-1	
Logroño	22	3	
Pamplona			
Huesca			
Zaragoza	21	4	
Lérida			
Gerona	17	7	
Barcelona	15	10	
Tarragona	14	9	
Tortosa	20	8	
Teruel	22	1	
Castellón	17	6	
Valencia	17	8	
Alicante	19	9	
Murcia	26	8	
Sevilla	20	9	
Córdoba	19	10	
Jaén	20	9	
Baeza	18	8	
Granada	21	8	
Huelva	20	11	
San Fernando	19	11	
Tarifa	17	13	
Algeciras	21	14	
Málaga	21	12	
Almería	20	11	
Palma	18	7	
Ibiza			
Mahón	20	10	
Las Palmas			
St.º Cruz de T.	23	16	
Laguna			
Izaña			
Tetuán	19	12	
Melilla	22	14	
Tánger	19	10	



Estado General

Presigue debilitándose el anticiclón de las Islas Británicas y adquieren mas importancia las presiones débiles de la península Ibérica y del Mediterráneo occidental. El tiempo es buen en España.



Vientos flojos de dirección variable y buen tiempo

Observaciones en Madrid de 13^h del día 16 a 7^h del día 17
PARQUE DEL RETIRO (Altitud 667 m.)

Horas	Barómetro		Temperatura	Humedad	Viento	Lluvia	Estado del Cielo	Horas de insolación
	mm	milibares						
15	703,9	938,5	20,0	31	W	0	C. despa	9-15
18	703,2	937,5	16,6	30	WSW	1	Despa	20,6
1	703,0	937,3	9,9	48	Cal	0	id.	4,6
7	703,0	937,3	5,0	83	Cal	0	C. despa	14,6

OBSERVACIONES DE ESPAÑA

ESTACIONES	PRESIÓN MILIBARES			VIENTO D. y F.	TEMPERATURA C.	HUMEDAD %	TIEMPO PRESENTE PASADO	NUBES	MAR	DIRECCIÓN Y FUERZA DEL VIENTO Á										
	á O° N. M. G. N. VARIACIÓN		C.							OBSERVACIONES Á 7h.										
	N. M. G. N.	VARIACIÓN								250	500	1000	2000	3000	4000	5000				
OBSERVACIONES Á 7h.											OBSERVACIONES Á 7h.									
La Coruña	12,3	-0,8	6	E-2	9		N	B-st-cu	4											
Gijón	13,0	-0,9	5	SW-2	7		NB	Ci-st	2											
Santander	12,5	-1,7	5	Cal-o	6		NB	Ci	4											
Valladolid	17,0	-0,3	6	Cal-o	1		N	Ci												
Zaragoza	15,4	0,3	4	E-o	5		NB													
Barcelona	14,5	0,7	4	NE-1	12		NB				ENE-3	E-3	ESE-2	W-4						
Tortosa	25,3	1,3	4	SE-3	14		N	St			SE-2	SE-2								
Mahón	12,9	0,0	0	ENE-2	14		D		3											
Madrid	16,3	0,4	1	Cal-o	5		D	Ci				WSW-3	WSW-5	WSW-4	SSW-4	S-3				
Badajóz	15,7	0,0	0	WNW-1	10		N	St												
Alicante	13,9	0,8	1	Cal-o	13		N	B-st-cu	2											
Granada	16,5			W-2	10		N													
Sevilla	13,3	0,0	0	Cal-o	11		N	B-st-cu												
Almería	14,3	0,6	4	NE-2	13		NB	St, Ci-st	1											
Málaga	15,0	0,1	4	WNW-3	13		D	Ci	1											
S. Fernando	19,0	0,0	0	Cal-o	9		N	Cu	3											
Melilla	18,4	0,5	4	W-o	15		N	Nb, Ci-st	1											
Larache	16,1	0,7	4	WSW-5	15		N	Cu-nb, Ci												
S.ª C. de Tenerife	20,7	0,0	0	W-2	17		D	Cu, Ci	1											
Izaña																				
OBSERVACIONES Á 18h de ayer.											OBSERVACIONES Á									
La Coruña	17,1	-0,4	6	N-2	12		D	Fr-cu, Ci	4											
Gijón	17,6	-0,8	5	E-4	12		N	St, Ci-st	2											
Santander	17,9	0,5	4	E-4	11		NB	Ci	4											
Valladolid	13,4	-0,3	7	Cal-o	16		D													
Zaragoza	19,9	-1,1	6	W-1	18		D													
Barcelona	14,6	-0,1	7	E-3	13		N	St-cu												
Tortosa	14,2			S-3	14		D													
Mahón	12,9	-0,9	5	Cal-o	15		D	Ci	3											
Madrid	13,1	-0,4	6	WSW-1	17		D													
Badajóz	14,9	-0,8	6	SW-2	20		D	Ci-st												
Alicante	13,5	-0,5	5	Cal-o	15		D	A-cu	1											
Granada	14,3			W-5																
Sevilla																				
Almería	14,3	-0,5	5	SSE-4	19		D	St-cu	3											
Málaga	14,3	-0,9	6	ENE-1	20		N	Ci	4											
S. Fernando	19,3	0,0	0	W-2	17		D	Cu	4											
Melilla	24,5	0,0	0	WNW-1	14		D		1											
Larache																				
S.ª C. de Tenerife	21,5	0,0	0	E-3	20		N	Cu, Ci	2											
Izaña	16,5	0,1	4	WNW-5	16		N	Cu, Ci-cu												

ESTACIONES	PRESIÓN MILIBARES			VIENTO D. y F.	TEMPERATURA C.	TIEMPO PRESENTE PASADO	PRESIÓN MILIBARES	VIENTO D. y F.	ESTACIONES	PRESIÓN MILIBARES			VIENTO D. y F.	TEMPERATURA C.	TIEMPO PRESENTE PASADO	PRESIÓN MILIBARES	VIENTO D. y F.														
	á O° N. M. G. N. VARIACIÓN		C.							OBSERVACIONES Á 8h.																					
	N. M. G. N.	VARIACIÓN								250	500	1000						2000	3000	4000	5000										
OBSERVACIONES Á 8h.								OBSERV. A 18h.								OBSERVACIONES Á 8h.								OBSERV. Á 18h.							
Vares	11,7	-0,5	8	SE-3	8	D	16,6	E-1	Cáceres	15,1	0,0	0	WSW-3	10	N	13,9	W-2														
Finisterre	11,7	-1,3	5	W-3	14	NB	16,6	N-3	Vitoria	12,2	-0,1	6	NNE-0	2	?	12,7	NE-1														
Santiago	12,2	-0,9	5	SW-1	8	N	16,3	W-1	Logroño	14,7	0,0	0	N-o	8	D	14,3	N-o														
Pontevedra	12,2	-0,4	5	S-2	12	N	16,1	SW-4	Pamplona																						
Lugo									Huesca																						
Orense	14,7	-0,3	5	S-o	12	D	15,9	SW-o	Lérida																						
Oviedo	12,0	0,0	0	SW-1	6	D	15,9	SW-1	Gerona	14,9	0,9	1	NW-o	9	NB	14,6	SSW-1														
Bilbao	10,7	-0,5	5	SE-3	5	N			Tarragona	14,3			NE-1	11	D	14,7	NE-1														
San Sebastián	14,5	-1,5	5	SE-1	6	D	18,1	N-o	Teruel	16,6			Cal-o	4	D	12,9	SW-1														
León	16,3			N-1	5	D	14,7	S-o	Castellón	15,0	0,0	0	WNW-o	11	D	15,0	NE-1														
Zamora	10,6	-0,7	6	NE-1	4	D	12,9	W-o	Valencia	15,0			WNW-1	12	N	14,3	NNE-2														
Palencia	15,0	0,0	0	S-o	5	D	12,6	W-o	Murcia	13,8			SW-o	10	NB	11,4	S-o														
Burgos	13,8	0,0	0	NW-o	5	NB	25,1	NW-o	Córdoba	16,6	-0,3	8	W-1	11	N	19,3	S-1														
Soria	14,7	-0,5	5	NE-o	3	D	11,7	E-1	Jaén	16,1			N-2	10	NB	13,8	S-o														
Salamanca	14,3	-0,2	6	W-o	6	D	12,5	W-1	Baeza	17,9	0,0	0	NW-1	13	N	15,8	WNW-1														
Avila	15,5			S-1	4	D	11,4	WNW-1	Huelva	15,4			W-o	13	N	16,7	S-1														
Segovia	13,9	0,0	0	E-1	7	D	11,7	W-1	Tarifa	15,1	-0,7	5	SW-4	15	N	15,9	NW-3														
Toledo	14,9	0,1	4	NE-o	10	N	13,1	W-1	Algeciras	15,3	0,3	1	ENW-1	15	N																
Guadalajara	13,3	0,0	0	NE-o	6	D	11,1	SW-1	Tánger																						
Cuenca	15,3	0,0	0	NE-1	5	D	10,1	NW-2	Palma	13,8	0,9	4	NNW-o	9	N	11,8	SSW-o														
Ciudad Real	15,8	0,0	0	Cal-o	9	NB	15,3	NE-3	Las Palmas																						
Albacete	15,8	0,3	1	Cal-o	9	D	12,9	NW-1	Laguna																						

NOTICIAS

* Expresado en medias horas antes observación.
 .. D Despejado ó semidespejado.-N Nuboso ó cubierto.-NB Niebla ó brumas.-A Aguaceros.-II Lloviznas.-LI Lluvias.-G Granizo (sin truenos).-An Aguanieve.-nv Nieve.-T Tormenta.
 ... D Despejado ó semidespejado.-N Nuboso.-NC Cubierto constantemente.-NB Niebla ó bruma.-A Aguaceros.-II Llovizna.-nv Nieve ó aguanieve.-G Granizo (sin truenos).-T Tormenta.
 Sobre el nivel del mar.