

INSTITUTO GEOGRÁFICO

AÑO XXXIV
Nim.º 64

BOLETÍN DEL SERVICIO METEOROLÓGICO

1926

OBSERVACIONES DEL EXTRANJERO

5 de Marzo

ESTACIONES	PRESIÓN MILIBAREJ			VIENTO	TEMPE- RATU- RA	TIEMPO		PRESIÓN MILIBAREJ	VIENTO	ESTACIONES	PRESIÓN			VIENTO	TEMPE- RATU- RA	TIEMPO		PRESIÓN MILIBAREJ	VIENTO	
	á O. N. M. G. N.	VARIACIÓN	C D. y F.			PRESENTE	PASADO				á O. N. M. G. N.	D. y F.	á O. N. M. G. N.			VARIACIÓN	C D. y F.			PRESENTE
EUROPA SEPTENTRIONAL	Bronnó									Calais	1013,3	4,5	1	NW-7	2	N		1003,3	W-8	
	Hernosánd	982,3	2,0	1	W-2	-1	D	N		Maguncia	05,3	2,9	1	Cal-o	1	N		05,3	W-o	
	Estocolmo	89,1	4,0	1	WNW-2	-1	N	D		Abbeville	14,1	4,4	1	N-7	3	N		06,2	W-6	
	Karlstad									El Havre	17,7	?	?	NNW-1	5	?				
	Wisby									Paris	15,5	3,7	1	?-3	6	?		09,8	WNW-6	
	Utsire									Estrasburgo	09,4	3,6	1	NW-3	?	N		09,3	WSW-3	
	Lister									Argentan	19,8	?	?	N-4	3	N		11,8	Cal-o	
	Skagen	99,3	3,3	1	NNW-4	2	N	N	983,0	WSW-3	Romilly									
	Hanstholm	93,5	4,0	1	NNW-3	2	N	A	83,4	SW-3	Brest	26,7	1,9	1	NW-2	8	N		18,1	NW-6
	Copenhague	94,6	2,7	4	W-3	1	N	A	88,9	SW-3	Nancy	11,3	4,7	1	NW-2	-1	N			
ISLANDIA	Riga									Lorient	25,3	2,0	1	WNW-3	5	D		17,8	W-5	
	Westmannó							1004,6	NNE-3	Rennes	23,7	3,0	1	NW-4	5	D		15,4	W-5	
	Seydisfjord	1009,9	-1,3	5	Cal-o	10	N	N	04,7	N-2	Dijón	13,4	4,0	1	NNW-7	1	N		12,7	W-8
	Reykjavik	997,5	-3,5	8	E-7	-6	N	N	05,0	E-3	Tours	21,0	2,8	1	WNW-5	2	D		15,1	W-6
	Thorshavn	1009,5	2,7	1	NNW-1	-5	N	N	995,5	N-4	Rochefort	24,5	3,9	1	NNW-7	7	D		09,5	WSW-7
	Lerwick	07,9	3,0	1	N-3	0	N	N	90,9	N-5	Clermont-Fd.									
	Stornoway	14,2	3,0	1	Cal-o	0	N	A	91,4	NW-4	Lyón	16,9	1,9	4	NNW-6	1	N		18,3	S-2
	Aberdeen	14,8	5,5	1	WNW-4	0	D	A	88,5	WNW-5	Burdeos	25,5	2,8	1	NNW-1	5	A		25,0	WSW-3
	Malin Head								98,6	NW-7	Niza									
	Renfrew	17,6	4,5	1	WNW-2	-2	D	D	95,1	WNW-4	Marignane	12,1	1,2	4	NNW-9	8	N		18,5	WNW-5
ISLAS BRITÁNICAS	Tynemouth	15,4	4,5	1	WNW-2	1	D	D	92,7	W-4	Tolosa	08,7	2,7	4	NW-1	7	D		26,1	W-5
	Blacksod-Point	22,1	1,5	1	W-4	6	N	G	1007,9	W-8	Bayona	27,3	1,1	1	NNW-6	12	LL		29,7	SW-6
	Holyhead	19,7	4,5	4	NW-6	5	N	N	01,8	WNW-8	Tolón									
	Cranwell	16,1	6,0	1	NW-5	1	D	nv	998,8	W-5	Perpiñán	17,3	3,0	4	NW-9	8	N		21,9	NW-9
	Yarmouth	11,6	4,5	1	NW-4	2	N	G	99,6	W-4	Ajaccio									
	Valentia	27,0	2,0	1	NW-3	7	N	A	1015,8	NW-7	Oporto	31,9	0,7	1	ENE-1	9	N	D	27,8	NW-5
	Pembroque	22,6	4,0	1	N-5	5	D	D	06,7	WNW-5	Coimbra									
	Ross-on-Wye	19,3	4,6	1	WNW-3	3	nv	nv	04,1	W-4	Lisboa	28,2	0,7	4	NNW-4	13	D	D	25,5	NNW-4
	Londres	16,9	4,5	1	W-4	3	N	N	04,4	WSW-3	Lagos	24,1	0,0	0	NNW-2	15	D	N	23,8	SW-2
	Scilly	26,6	2,5	1	NNW-7	7	N	A	13,6	NW-9	Funchal									
ALEMANIA Y AUSTRIA	Calshot	18,6	4,0	1	NW-5	3	D	D	06,9	W-4	Horta									
	Jersey	21,9	3,5	1	NW-7	6	N	A	11,1	W-8	Angra									
	Borkum	998,9	4,7	1	NNW-4	4	nv	nv	993,1	WSW-7	Punta Delgada									
	Kehl	1000,6	0,7	4	NW-1	0	N	nv	98,1	NW-1	Pádua	?	-2,0	5	ENE-1	6	N	N	09,3	NNW-1
	Hamburgo	997,9	2,7	1	WSW-4	1	N	G	94,6	WSW-7	Génova	997,1	-2,7	5	ENE-1	9	N	N	13,1	SE-3
	Swinemunde	96,1	3,3	1	WSW-1	0	N	D	92,3	W-4	Florenzia	99,1	-2,7	5	SW-3	11	N	N	12,9	S-2
	Memel	92,1	1,3	1	WNW-2	0	N	N	90,7	W-9	Ancona									
	Aquisgrán								1002,7	SW-3	Liorna	98,1	-0,7	5	WSW-9	12	N	N	13,8	WSW-4
	Magdeburgo	1000,1	2,0	1	W-3	1	N	A	999,5	WSW-5	Magdalena									
	Berlin	998,3	2,0	1	W-2	2	N	N			Roma									
POLONIA	Dresde	1000,7	2,7	1	W-4	-1	N	nv	1002,3	SW-5	Tarento									
	Breslau	999,0	0,7	4	NW-2	0	A	nv	02,3	WNW-9	Mesina	1008,7	-1,3	8	NNW-2	12	N	N	15,1	NNW-3
	Francfort	1005,1	3,3	4	W-4	1	N	nv	04,6	SW-3	Venecia	997,1	-1,3	5	N-2	7	N	D	09,7	S-2
	Karlsruhe	04,0	2,0	1	SW-2	1	N	LL	07,4	SW-5	Turin									
	Munich								08,9	WSW-5	Praga									
	Viena										Buda-Pest									
	Danzig	993,7	2,7	1	SW-3	2	N	LL	992,7	SW-4	Malta									
	Posen										Rabat	1024,1	0,3	4	S-o	11	N			
	Varsovia										Agadir									
	Cracovia										Fez	27,8	1,3	1	E-2	8	N			
PAISES BAJOS	Lemberg									Brno	25,1	0,8	4	Cal-o	13	NB				
	De Bild	1004,7	3,3	1	NW-4	1	D	nv		Agadira	24,1	0,5	1	S-o	8	NB				
	Le Helder	03,3	4,7	1	NNW-7	5	N	N		Biskra	23,1	1,3	1	Cal-o	10	D				
	Flesinga	08,5	2,7	1	NW-5	4	N	G	1000,3	W-6	Orán	27,3	-0,8	6	WSW-1	4	D		26,3	ENE-1
	Bruselas	09,1	-4,7	8	WNW-4	2	N	nv		Argél	22,2	-0,8	8	W-2	13	D		26,1	NE-1	
	Zurich	09,5	2,0	4	W-2	?	nv	nv	13,5	W-4	Cap de Garde									
	Berna	10,9	1,3	4	NW-4	-1	nv	nv	15,7	W-6	Túnez	15,7	?	?	WNW-5	14	D		18,5	WNW-4
	Ginebra	13,5	2,7	4	SW-2	1	N	nv	16,7	SW-4	Bizerta	16,3	0,0	0	W-1	14	D		20,1	NW-5
	Lugano	998,9	-1,3	8	N-4	8	N	N	10,2	N-o	Sfax									
	Wick	1013,4	2,0	2	NW-2	4	A	G	988,2	NNW-3	Medenine									
SUIZA	Donaghadee	20,5	5,0	1	WSW-3	2	N	N	1000,9	SW-6	Gabés									
	Plymouth	24,2	?	?	NNW-4	5	N	D	10,9	NW-5	Milan	998,9	-0,7	5	NW-4	8	N	N	23,1	SW-1
	Blaavands	994,7	3,3	1	NNW-4	3	N	A	987,3	W-4	Zara									
	Hammershus	93,5	2,7	1	W-4	1	N	A	89,1	WSW-6	Sarna	90,1	2,7	1	NW-2	-2	D	D		
	Ostersund	87,0	2,0	4	WNW-4	-2	N	nv			Kalmar	91,7	2,7	1	W-1	1	N	N		

RADIOGRAMAS TRANSMITIDOS DESDE BARCOS

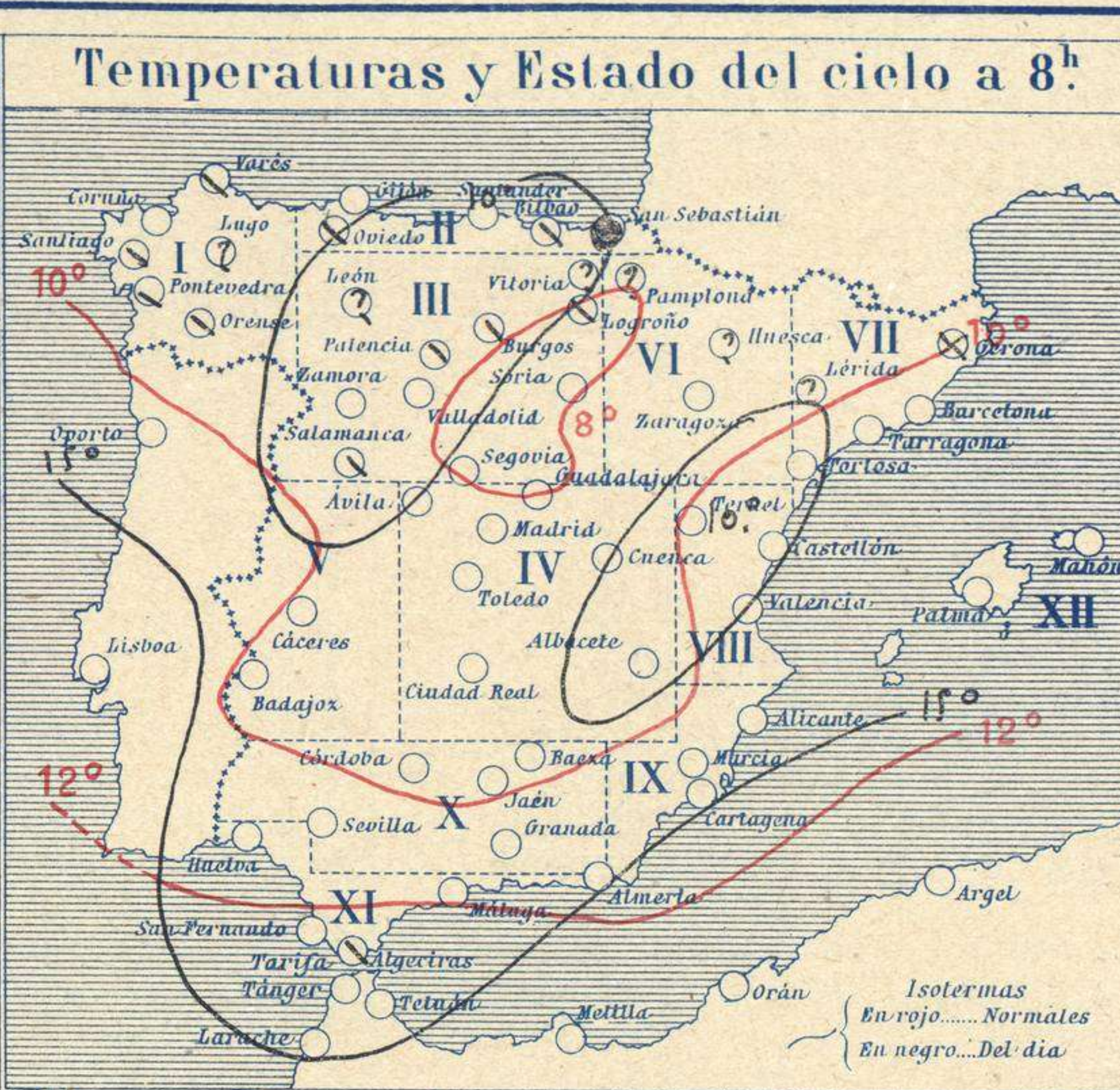
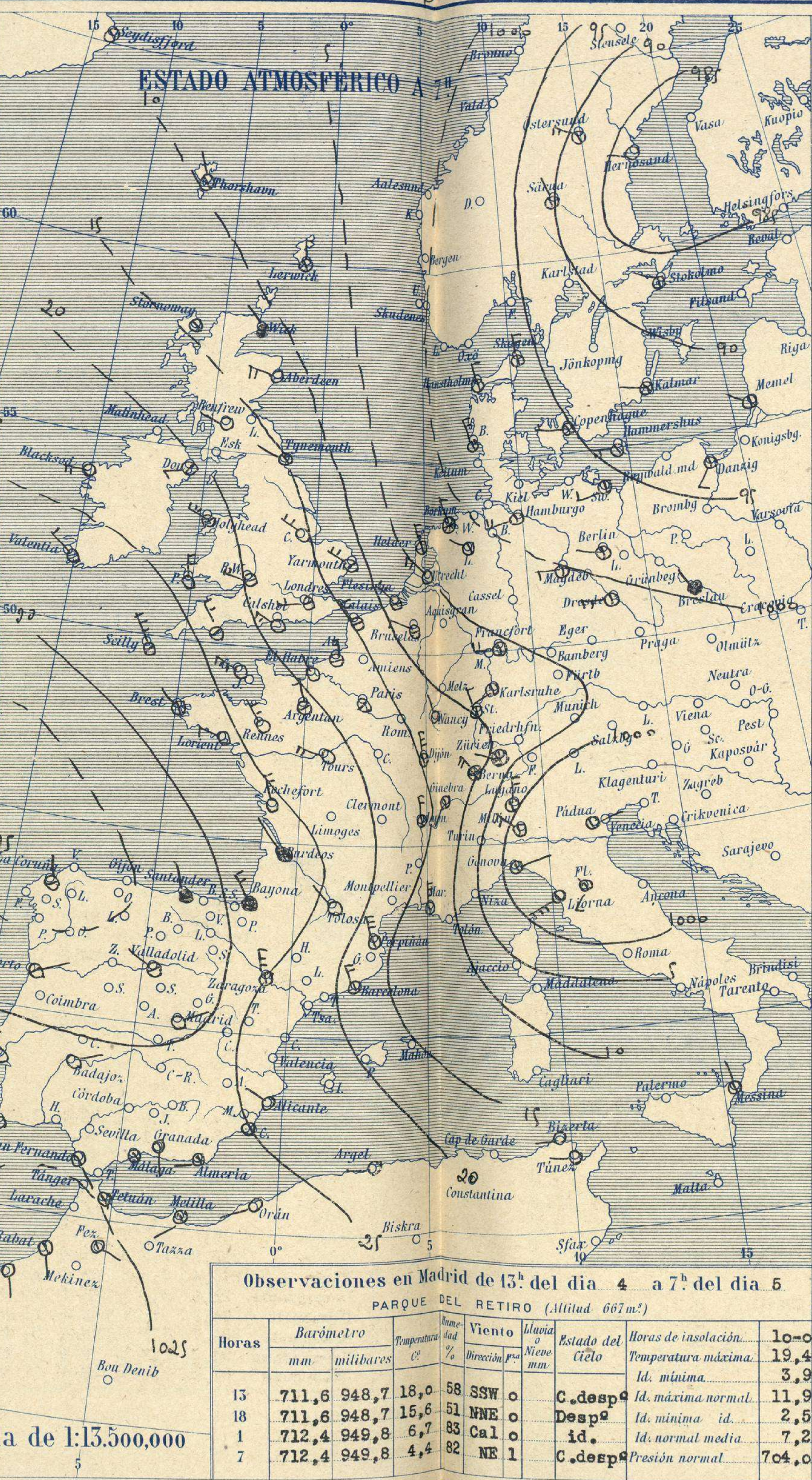
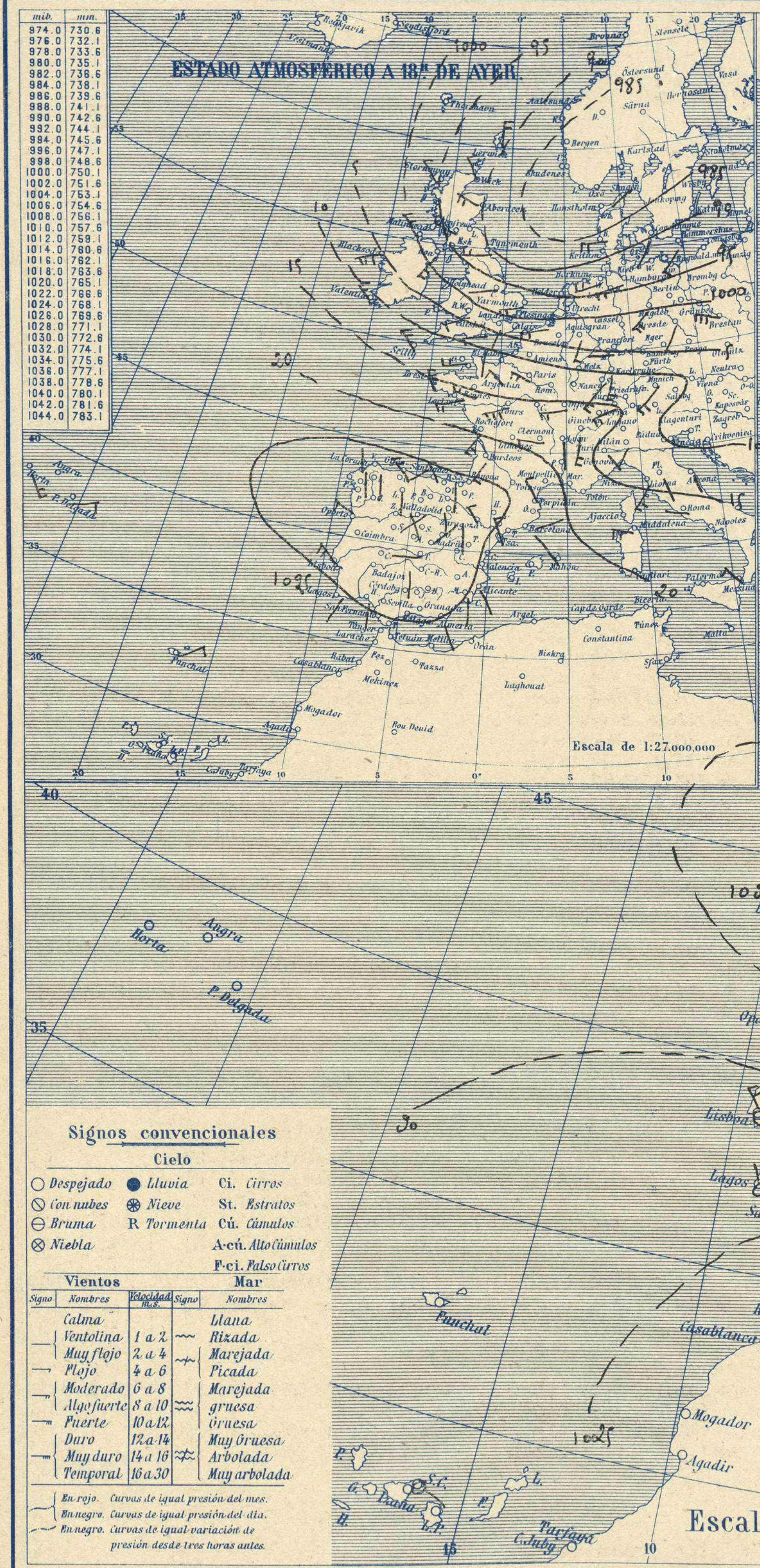


SERVICIO METEOROLÓGICO ESPAÑOL.

Boletín del Viernes 5 de Marzo de 1926

AÑO XXXIV

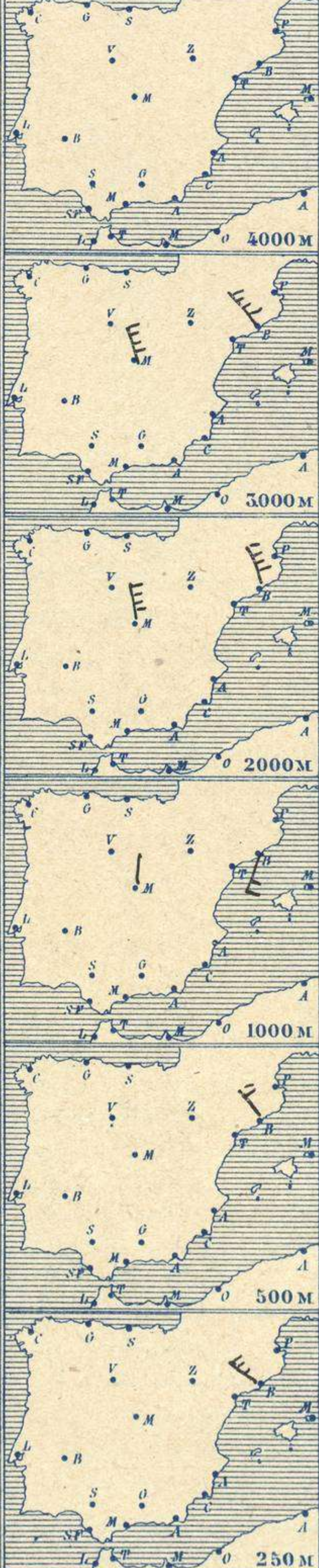
Núm. 64



Temperaturas extrema y Lluvia

Estaciones	Temperaturas		Lluvia
	Máx.	Mínim.	
La Coruña	14	11	ip
Santiago	14	7	
Pontevedra	19	7	
Lugo			
Orense	16	5	
Gijón	15	9	1
Oviedo	15	8	1
Santander	13	10	ip
Bilbao	13	9	1
San Sebastián	14	9	6
León			
Zamora	18	1	
Palencia	14	0	
Burgos	14	0	
Soria	17	2	
Valladolid	17	0	
Salamanca	18	2	
Ávila	13	2	
Segovia	15	0	
Madrid	19	4	
Toledo	20	10	
Guadalajara	19	6	
Cuenca	18	6	
Ciudad-Real	21	4	
Albacete	20	1	
Cáceres	22	9	
Badajoz	21	6	
Vitoria	12	7	3
Logroño	16	6	
Pamplona			
Huesca			
Zaragoza	15	9	
Lérida			
Osona	19	5	
Barcelona	18	11	
Tarragona	19	8	
Tortosa			
Teruel	17	1	
Castellón	19	3	
Valencia	18	9	
Alicante	18	5	
Murcia	23	6	
Sevilla	25	6	
Córdoba	22	7	
Jaén	19	9	
Baeza	18	8	
Granada	20	5	
Huelva	24	9	
San Fernando	21	10	
Tarifa	16	14	
Algeciras	17	9	
Málaga	17	12	
Almería	17	10	
Palma	18	7	
Ibiza			
Mahón			
Las Palmas	22	18	
St. Cruz de T.	22	16	
Laguna			
Izaña			
Tetlán	16	7	
Melilla	17	9	
Tánger			

Observaciones aerológicas



Estado General

Los núcleos borrascosos del occidente de Europa, caminan ahora rápidamente hacia Oriente produciendo por todas partes vientos fuertes del 4º cuadrante, excepto en España. Al NW. de Galicia se sitúa el centro anticiclónico que da carácter al tiempo de la península Ibérica.

Tiempo probable

- EN LAS REGIONES.
- I) Vientos moderados del Norte y chubascos. - Marejada.
 - II)
 - III) Vientos flojos y moderados de dirección variable y buen tiempo poco estable.
 - IV)
 - V)
 - VI)
 - VII) Vientos moderados del Oeste
 - VIII)
 - IX)
 - X) Vientos flojos y cielo nuboso.
 - XI)
 - XII) Vientos fuertes del Norte y marejada.

Observaciones en Madrid de 13^h del día 4 a 7^h del día 5

PARQUE DEL RETIRO (Altitud 667m²)

Horas	Barómetro		Temperatura	Humedad	Viento	Lluvia	Estado del Cielo	Horas de insolación
	mm.	milibares						
13	711,6	948,7	18,0	58	SSW 0		C. desp	19,4
18	711,6	948,7	15,6	51	NNE 0		Desp	3,9
1	712,4	949,8	6,7	83	Cal 0		id.	11,9
7	712,4	949,8	4,4	82	NE 1		C. desp	7,2
								704,0

OBSERVACIONES DE ESPAÑA

ESTACIONES	PRESIÓN MILIBARES			VIENTO	TEMPE- RATURA	LUBI- DA	HUMI- EDAD	TIEMPO		NUBES	MAR	DIRECCIÓN Y FUERZA DEL VIENTO Á							
	á O°	VARIACIÓN	C.					D. y F.	PRESENTE			PASADO	250	500	1000	2000	3000	4000	5000
	N. M. G. N.				C.														
OBSERVACIONES Á 7 ^h													OBSERVACIONES Á 7 ^h						
La Coruña	1036,1	0,4	4	N-2	12			N		Nb									
Gijón	34,2	1,3	4	NW-5	10			LL		Nb									
Santander	31,0	1,1	1	NNW-8	11			LL		Cu-nb									
Valladolid	32,5	0,0	0	NW-1	5			N		Ci									
Zaragoza	25,3	-1,6	6	NW-7	11			N		Cu, A-cu									
Barcelona	16,4	-2,4	5	NW-5	12			N		Fr-cu, Ci		WNW-6	NW-5	SSW-4	NNW-7	NW-9			
Tortosa																			
Mahón																			
Madrid	30,1	0,7	1	NE-1	4			D		Cu, Ci				N-2	NNW-7	NNW-9			
Badajóz	29,3	0,9	4	NE-2	10			D											
Alicante	21,5	-0,3	6	WNW-2	14			D		Ci									
Granada	28,3			S-1	7			N											
Sevilla	24,5	0,5	1	N-1	10			D		Ci									
Almería	25,0	0,1	4	WSW-1	10			NB		Ci									
Málaga	26,2	0,0	0	Cal-c	12			N		Cu, Ci									
S. Fernando	26,2	0,4	4	Cal-c	11			N		Ci-st									
Melilla	27,2	0,8	1	SW-1	14			N		Ci									
Larache	26,3	1,1	4	NW-2	9			N		Ci									
S. C. de Tenerife	26,1	1,5	4	E-2	18			N		Cu, A-cu									
Izaña																			
OBSERVACIONES Á 18 ^h													de ayer.						
La Coruña	34,9	0,0	0	N-2	13			D		Fr-cu, Ci									
Gijón	33,1	0,0	0	NW-5	12			D		Cu, Ci-st									
Santander	31,6	-0,3	8	NW-5	12			N		A-st									
Valladolid	29,5	0,7	1	Cal-c	12			D											
Zaragoza	27,5	2,0	4	NW-3	12			D											
Barcelona	21,7	0,0	4	ENE-1	14			NB		Ci									
Tortosa	19,9	0,8	4	NW-5	18			D											
Mahón	22,1	-0,4	6	NW-1	14			D											
Madrid	25,7	0,4	4	NNE-c	16			D											
Badajóz	25,9	0,3	4	Cal-c	21			D		Ci									
Alicante	24,6	0,1	4	S-c	14			D		Ci									
Granada	23,1			SW-1															
Sevilla																			
Almería	26,1	0,1	4	SSW-9	15			D		St-cu, Ci									
Málaga																			
S. Fernando	25,7	0,7	4	E-2	20			D		Ci-st									
Melilla	27,0	0,1	4	ESE-c	15			D		A-cu									
Larache																			
S. C. de Tenerife	23,0	0,0	0	E-4	20			N		Cu									
Izaña																			

NOTICIAS

* Expresado en medias horas antes observación.
 ** D Despejado ó semidespejado - N Nuboso ó cubierto - NB Niebla ó brumas - A Aguaceros - II Lloviznas - LL Llavias - G Granizo (sin truenos) - An Aguanieve - nv Nieve - T Tormenta.
 *** D Despejado ó semidespejado - N Nuboso - NC Cubierto constantemente - NB Niebla ó bruma - A Aguaceros - II Llovizna - nv Nieve ó aguanieve - G Granizo (sin truenos) - T Tormenta.
 **** Sobre el nivel del mar.