



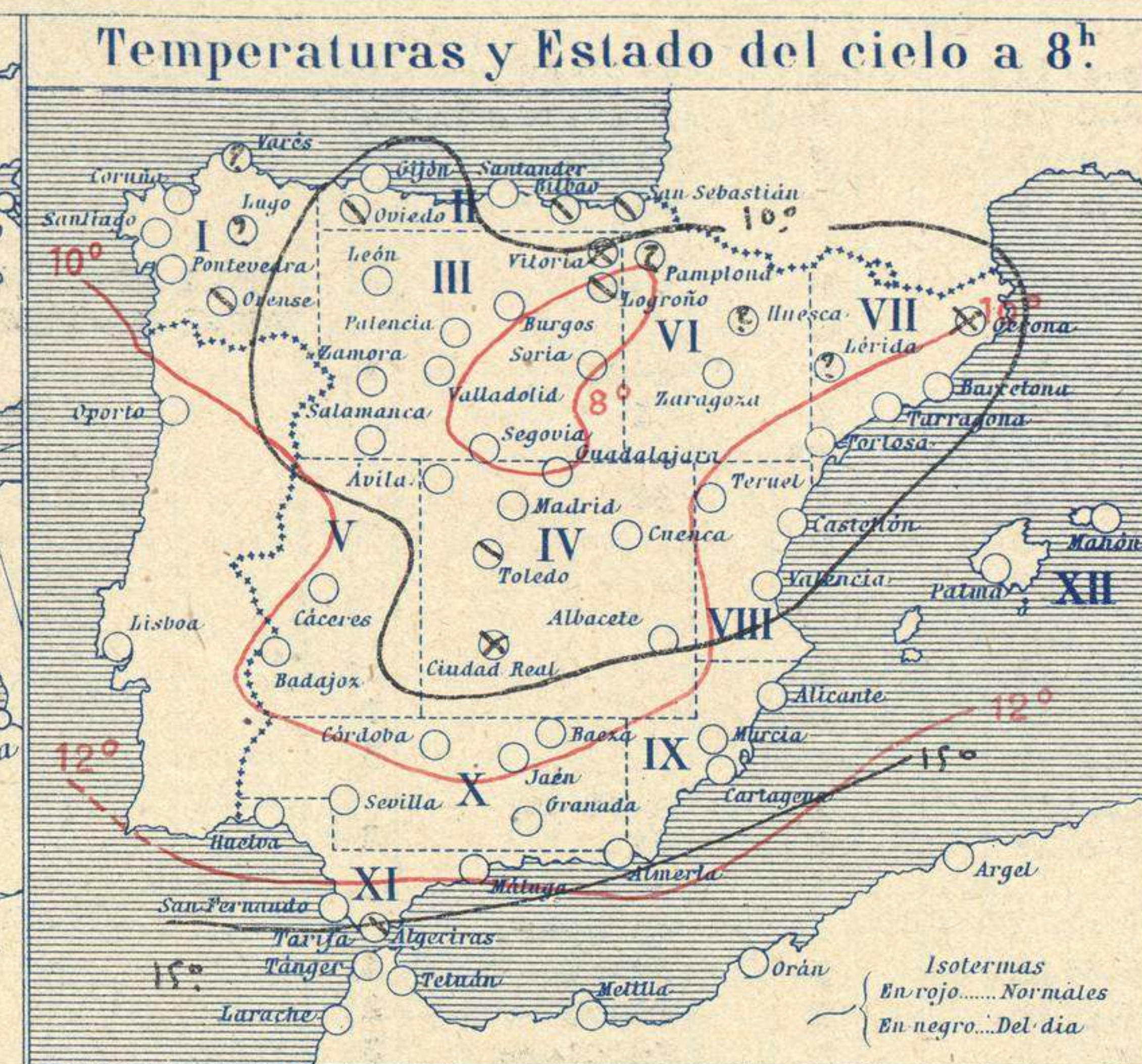
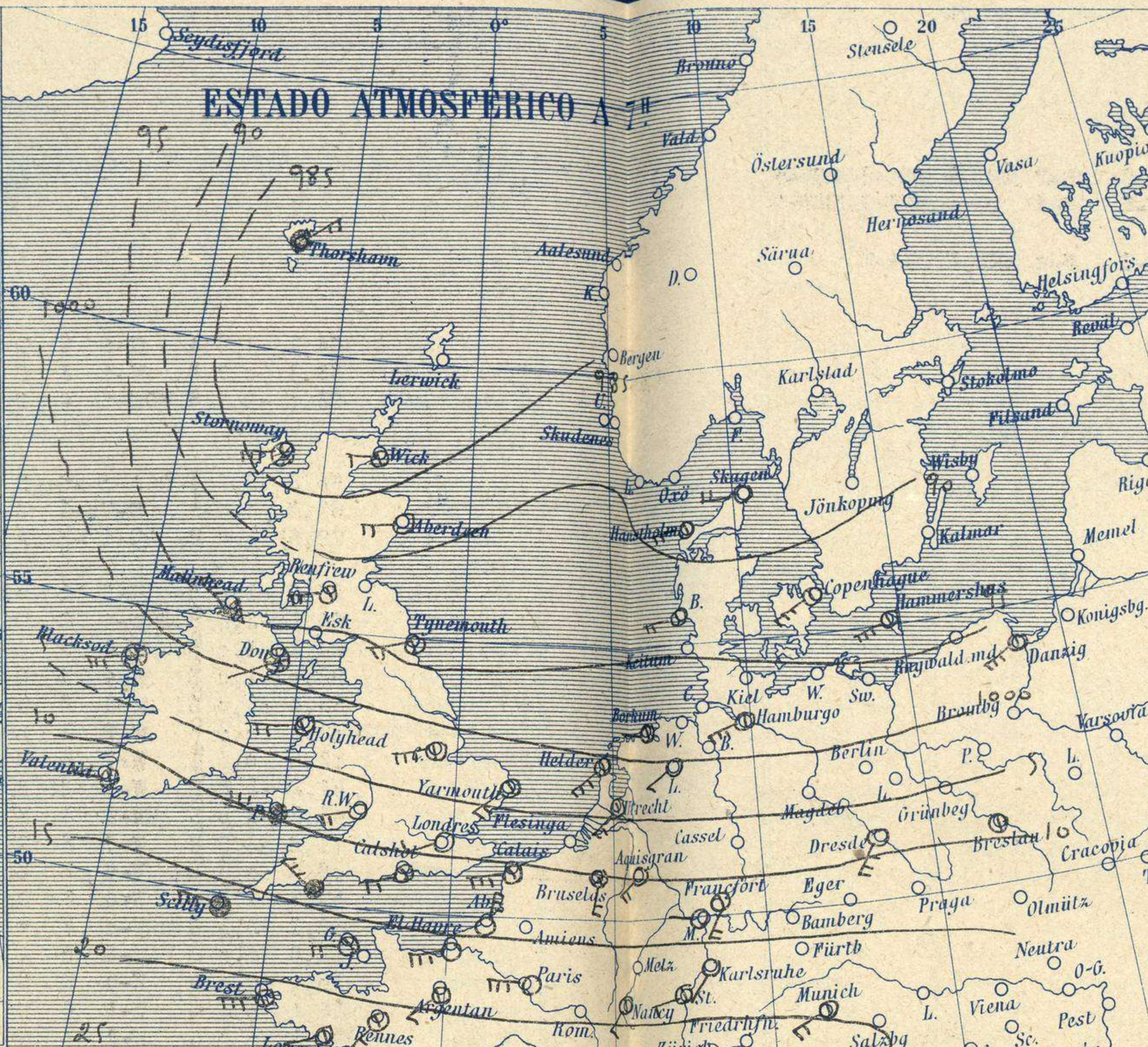
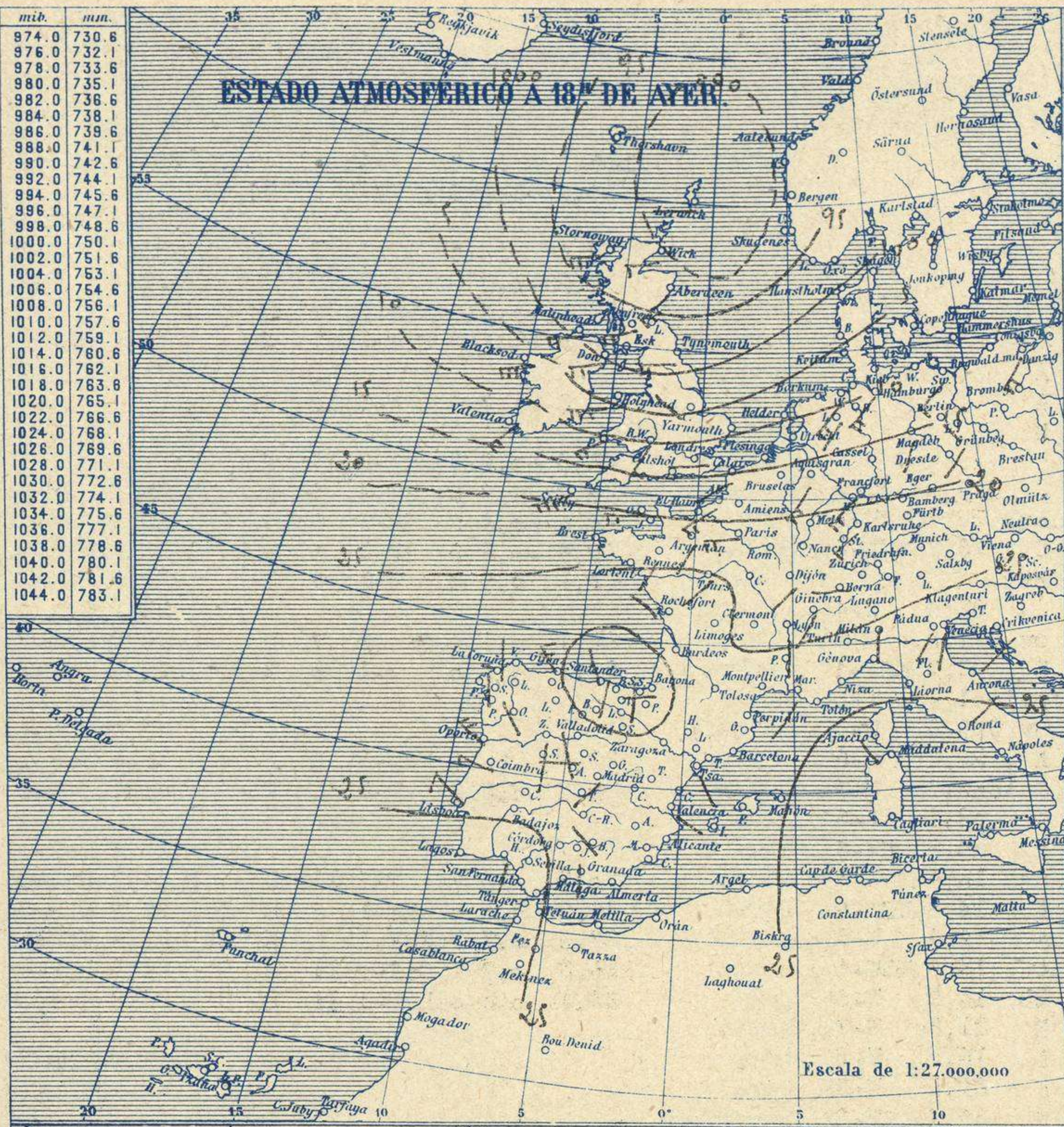


# SERVICIO METEOROLÓGICO ESPAÑOL.

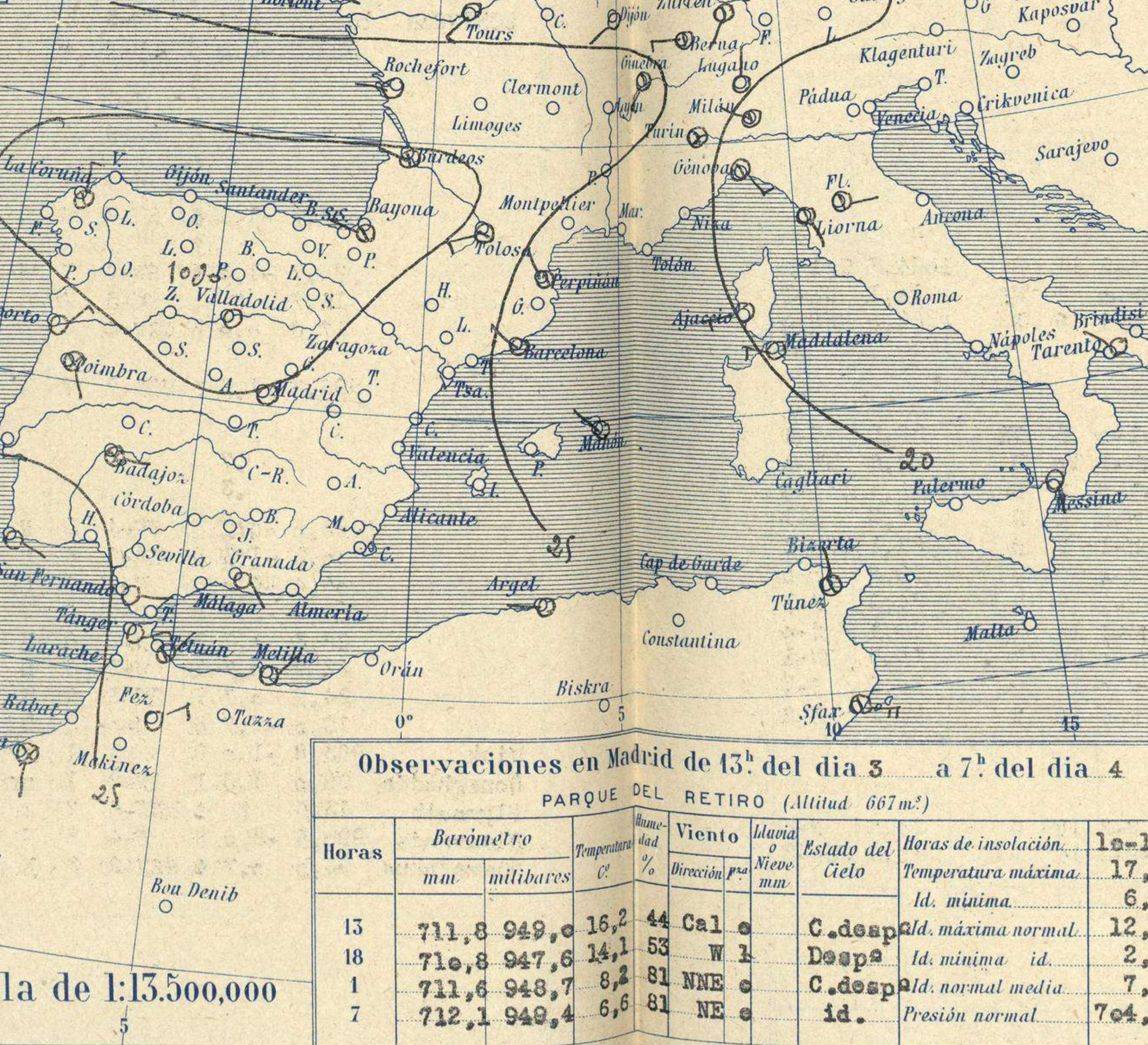
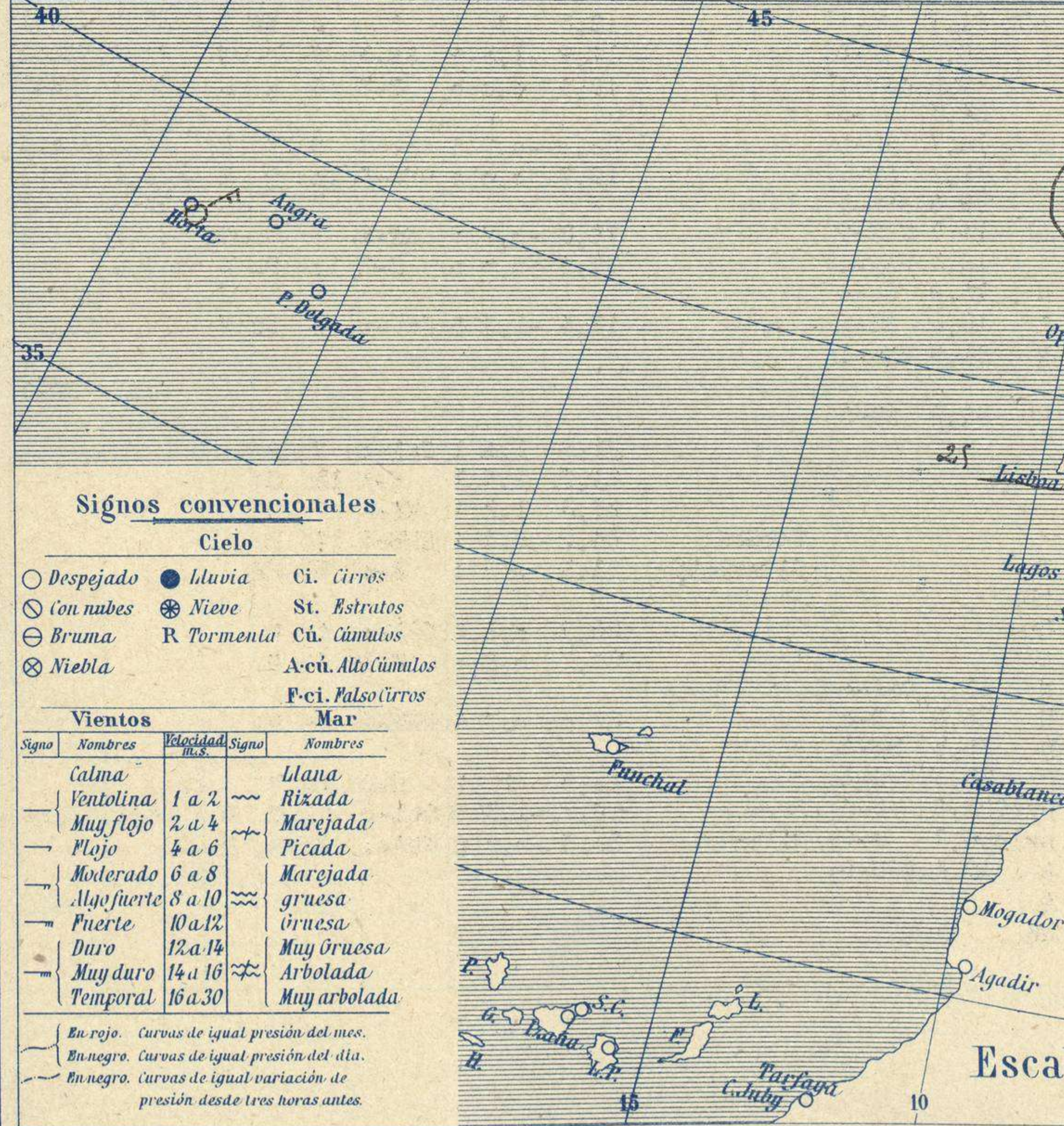
## Boletín del *Lunes* de Marzo de 1926

AÑO XXXIV

Núm. 63



Estaciones	Temperaturas		Lluvia
	Máx.	Mínim.	
La Coruña	15	11	
Santiago	19	8	
Pontevedra	18	5	
Lugo			
Orense	16	7	
Oijón	15	6	
Oviedo	15	6	
Santander	15	10	
Bilbao	14	5	
San Sebastián	15	7	
León	19	1	
Zamora	19	1	
Palencia	17	3	
Burgos	17	-1	
Soria	19	2	
Valladolid	19	0	
Salamanca	19	2	
Ávila	15	1	
Segovia	16	1	
Madrid	18	6	
Toledo	19	4	
Guadalajara	17	4	
Cuenca	17	0	
Ciudad-Real	20	3	
Albacete	18	1	
Cáceres	21	8	
Badajoz	20	5	
Vitoria	18	2	
Logroño	18	5	
Pamplona			
Huesca			
Zaragoza			
Lérida			
Gerona	17	5	
Barcelona	16	10	
Tarragona	15	9	
Tortosa	18	6	
Teruel	17	0	
Castellón	16	3	
Valencia	16	7	
Alicante	17	5	
Murcia	18	5	
Sevilla	21	6	
Córdoba	21	6	
Jaén	18	8	
Baeza	17	8	
Granada	18	5	
Huelva	23	7	
San Fernando	19	10	
Tarifa	16	14	
Algeciras			
Málaga	16	12	
Almería			
Palma			
Ibiza			
Mahón	13	7	
Las Palmas	21	17	
St. Cruz de T.	21	16	
Laguna	20	10	
Izania			
Tetuán	16	10	
Melilla	18	11	
Tánger	18	13	



### Observaciones aerológicas

### Estado General

Por el Norte de las Islas Británicas pasa una borrasca de bastante intensidad que produce mal tiempo en el Canal de la Mancha y Norte de Francia. En España residen las presiones altas formando un anticiclón débil y de poca extensión.

### Tiempo probable

I } Vientos del Oeste y aguaceros.- Marejada.  
 II }  
 III } Vientos flojos de dirección variable y buen tiempo.  
 IV }  
 V }  
 VI }  
 VII } Buen tiempo.  
 VIII }  
 IX }  
 X } Vientos del Este y tiempo inseguro.  
 XI }  
 XII } Buen tiempo.

Observaciones en Madrid de 13h del día 3 a 7h del día 4

PARQUE DEL RETIRO (Altitud 667m.)

Horas	Barómetro		Temperatura	Humedad	Viento	Lluvia	Estado del Cielo	Horas de insolación
	mm.	milibares						
13	711,8	949,6	16,2	44	Cal e	C. desp	Id. mínima	17,5
18	710,8	947,6	14,1	53	W l	Despa	Id. máxima normal	6,3
1	711,6	948,7	8,2	81	NNE e	C. desp	Id. mínima id.	12,9
7	712,1	949,4	6,6	81	NE e	id.	Id. normal media	7,5
							Presión normal	704,0

