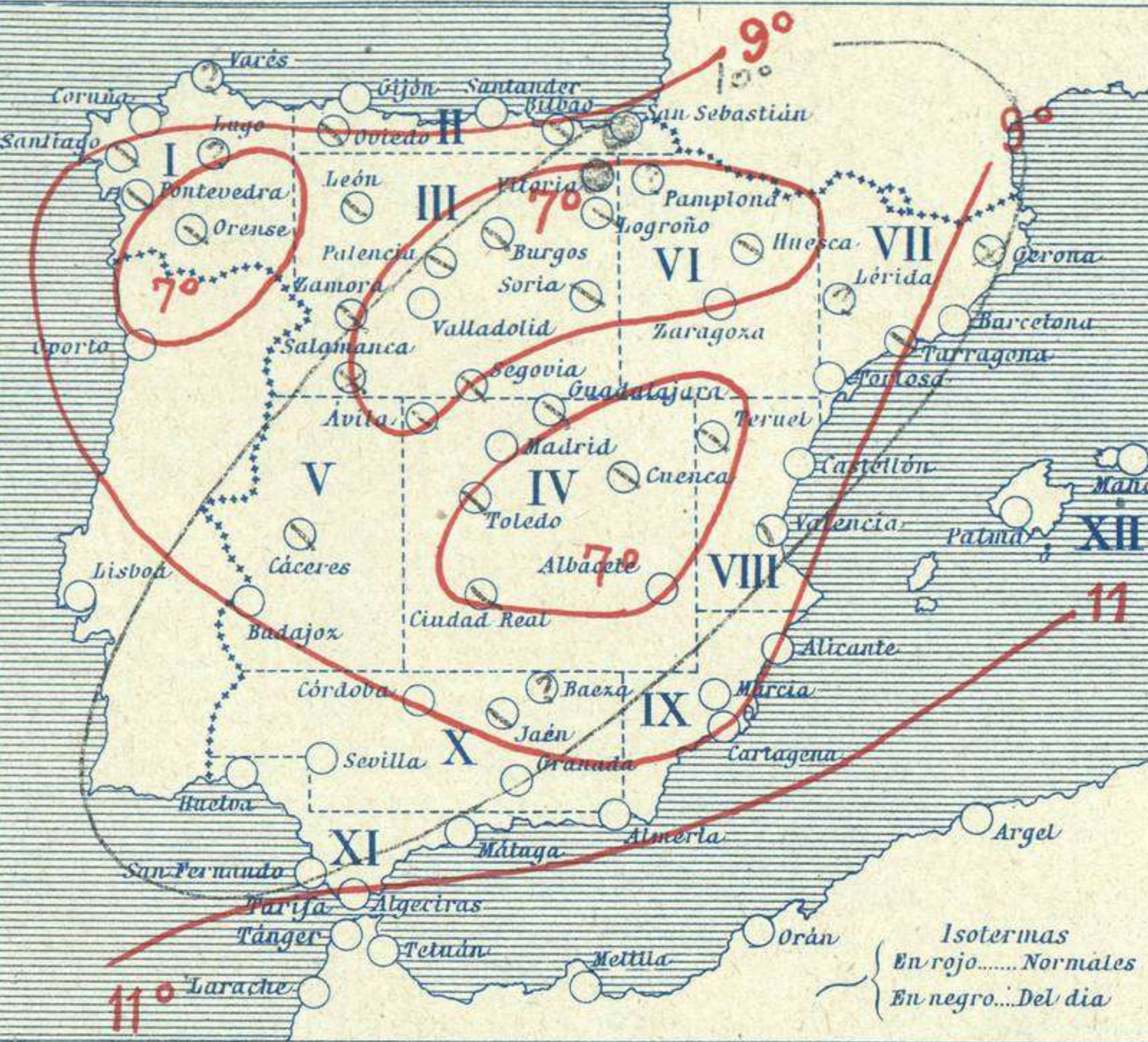


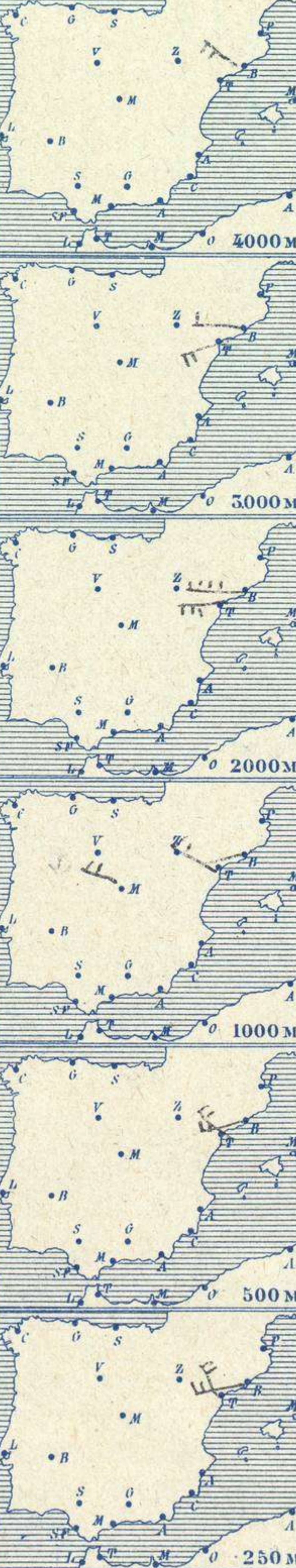
Temperaturas y Estado del cielo a 8^h



Temperaturas extrema y Lluvia

Estaciones	Temperaturas		Lluvia
	Máx. ^o	Mínim. ^o	
La Coruña			8.
Santiago			
Pontevedra	14	7	2
Lugo			
Orense	14	7	1
Gijón	13	8	5
Oviedo	13	8	1
Santander	12	6	19
Bilbao			
San Sebastián	11	8	22
León	8	4	ip
Zamora	11	4	
Palencia	8	5	
Burgos	8	1	3
Soria	7	1	1
Valladolid	10	4	
Salamanca	7	4	
Ávila	5	1	
Segovia	8	3	
Madrid	11	6	
Toledo	11	5	
Guadalajara	10	4	1
Cuenca	8	0	4
Ciudad-Real	11	3	
Albacete	11	2	1
Cáceres	13	5	
Badajoz	14	7	
Vitoria	9	5	9
Logroño	11	4	5
Pamplona			
Huesca	11	1	8
Zaragoza	11	6	2
Lérida			
Gerona	16	4	
Barcelona	16	9	
Tarragona	14	8	
Tortosa	15	7	ip
Teruel	10	1	
Castellón	15	4	
Valencia	17	7	1
Alicante	18	9	
Murcia	18	8	ip
Sevilla	16	4	
Córdoba	15	6	
Jaén	12	5	ip
Baeza			
Granada	11	4	3
Huelva	17	6	
San Fernando	15	8	
Tarifa	15	11	
Algeciras	17	8	
Málaga	16	11	
Almería			
Palma	15	2	9
Ibiza			
Mahón	16	10	
Las Palmas			
S ^t Cruz de T.			
Laguna			
Laña			
Tetuán	16	9	
Melilla	17	10	
Tánger			

Observaciones aerológicas

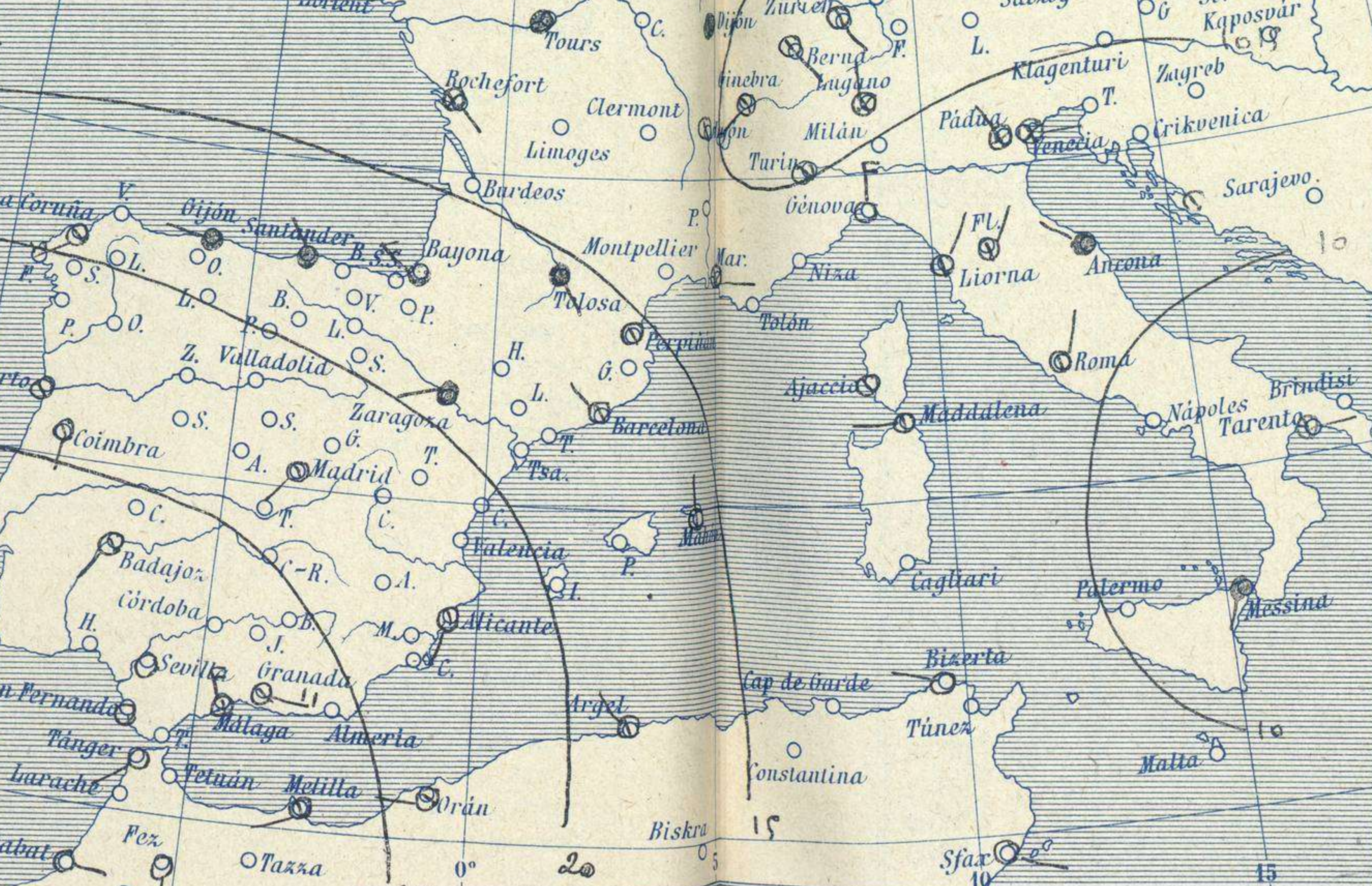
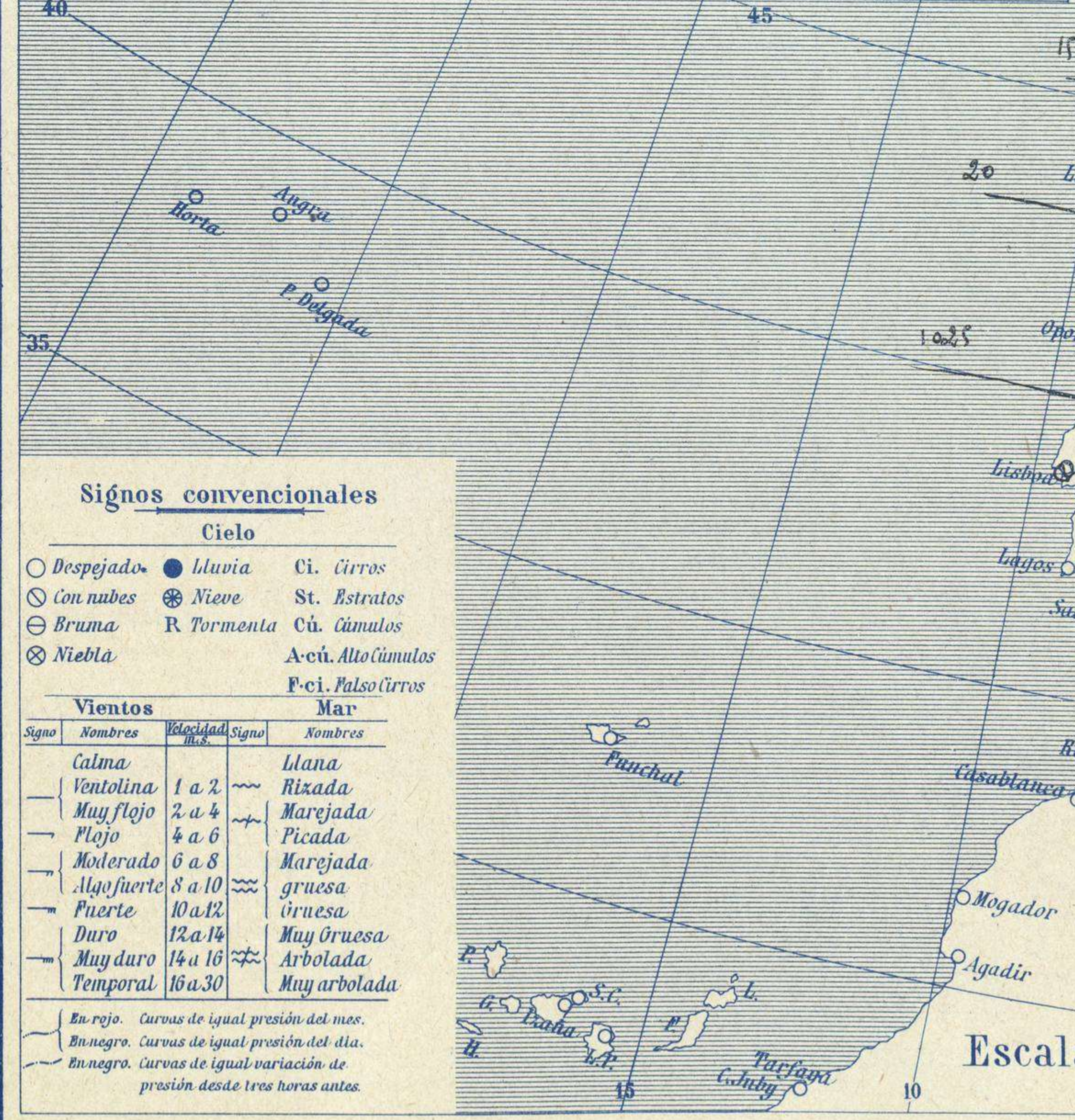


Estado General

Se decaen las presiones débiles y las altas invaden la península Ibérica; el centro anticiclónico se halla hacia las Canarias.
En España el tiempo mejora, principalmente en las comarcas meridionales.

Tiempo probable

- I) Vientos moderados del Oeste y chubascos.
- II)
- III) Vientos flojos del Oeste y cielo algo nuboso.
- IV)
- V)
- VI)
- VII)
- VIII)
- IX) Buen tiempo.
- X)
- XI)
- XII)



Observaciones en Madrid de 13^h del día 12 a 7^h del día 13

Horas	Barómetro		Temperatura	Humedad %	Viento Dirección y Fuerza	Lluvia o Nieve mm.	Estado del Cielo	Horas de insolación	Temperatura máxima	Id. mínima	Id. máxima normal	Id. mínima id.	Presión normal
	mm	milibares											
13	705,1	937,4	10,8	57	WNW 3		Cub ^o	5-1	11,3	5,6	12,0	2,1	706,1
18	705,6	940,7	7,7	64	NNW 2		id.						
1	707,7	945,5	6,5	78	W 2		C. desp ^o	9d. normal media					
7	707,7	943,5	6,8	86	SW 0		C.cub ^o	Presión normal					

Signos convencionales

Cielo

- Despejado
- Lluvia
- con líneas Ci. Cirros
- con nubes St. Estratos
- con líneas Bruma
- R Tormenta
- con líneas Cú. Cúmulos
- con líneas Niebla
- A.cú. Alto Cúmulos
- F.ci. Falso Cirros

Vientos

Signo	Nombres	Velocidad	Signo	Nombres
—	Calma	1 a 2	—	Llana
—	Ventolina	2 a 4	—	Rizada
—	Muy flojo	4 a 6	—	Marejada
—	Plojo	6 a 8	—	Picada
—	Moderado	8 a 10	—	Marejada gruesa
—	Algo fuerte	10 a 12	—	Gruesa
—	Fuerte	12 a 14	—	Muy gruesa
—	Duro	14 a 16	—	Arbolada
—	Muy duro	16 a 30	—	Muy arbolada

Mar

En rojo. Curvas de igual presión del mes.
En negro. Curvas de igual presión del día.
En negro. Curvas de igual variación de presión desde tres horas antes.

OBSERVACIONES DE ESPAÑA

ESTACIONES	PRESIÓN MILIBARES			VIENTO D. y F.	TEMPE- RATURA C.	HUMEDAD % C.	TIEMPO * * * * * PRESENTE PASADO	NUBES	MAR	DIRECCIÓN Y FUERZA DEL VIENTO A										
	á O. N. M. G. N.	VARIACIÓN	C.							250	500	1000	2000	3000	4000	5000				
OBSERVACIONES Á 7^h											OBSERVACIONES Á 7^h									
La Coruña	1020,3	0,9	4	SW-3	12		N	Fr-cu, A-cu	4											
Gijón	17,7	2,0	1	W-4	13		LL	Nb	2											
Santander	16,3	0,5	2	NW-7	11		LL	Cu-nb	6											
Valladolid	22,6	0,3	4	WSW-4	6		N	St, A-st												
Zaragoza	20,1	0,0	0	W-0	6		LL	Nb												
Barcelona	16,6	0,7	4	WNW-2	9		N	Fr-cu, A-st		WSW-4	VSW-5	WSW-3	W-7	W-3	NW-4	NNW-6				
Tortosa	18,7	0,0	0	NW-3	12		N			NW-4	NW-5	WNW-5	W-6	WSW-4						
Mahón	15,4	1,1	1	NNW-1	10		N	A-cu	3											
Madrid	22,7	0,4	1	SW-0	6		N	B-st-cu				WNW-4								
Badajóz	26,1	0,4	4	SW-1	7		N	St												
Alicante	20,5	0,0	0	SSW-1	10		N	Cu, A-st	1											
Granada	25,0			E-4	4		N													
Sevilla	25,8	0,7	1	Cal-0	5		D													
Almería																				
Málaga	23,7	0,4	4	NW-6	11		N	Ci-st	2											
S. Fernando	26,9	0,4	1	Cal-0	10		D		4											
Melilla	24,5	1,7	4	WSW-6	14		N	Cu	2											
Larache	25,8	0,1	4	WNW-9	10		N	Cu-nb												
S ^{ta} C. de Tenerife																				
Izaña																				
de la víspera.											OBSERVACIONES Á									
OBSERVACIONES Á 18^h											OBSERVACIONES Á									
La Coruña	19,0	0,8	4	SW-3	11		LL	Nb	5											
Gijón	17,2	1,3	4	WSW-3	11		N	St, A-st	2											
Santander	17,0	1,3	1	NW-5	11		N	St	6											
Valladolid	20,2	1,7	1	NW-3	7		N	Cu, A-st												
Zaragoza	17,7	2,4	4	W-1	8		N	Cu												
Barcelona	11,1	1,3	4	SW-1	12		N	St-cu, A-st												
Tortosa	13,7	1,9	1	NNW-6	12		D													
Mahón	10,8	0,0	0	Cal-c	13		N	Cu-nb, A-cu	3											
Madrid	19,1	2,3	1	NNW-2	8		N	St, Ci-st												
Badajóz	22,5	1,2	1	NW-3	12		N	A-st												
Alicante	14,3	2,5	1	WNW-2	15		N	Cu, Ci-st	2											
Granada	21,9			NW-3																
Sevilla																				
Almería	15,9	1,5	1	E-2	15		D	Fr-cu	2											
Málaga	20,5	1,3	4	WNW-4	14		D	Fr-cu, Ci-st	2											
S. Fernando	25,3	1,3	4	NW-4	15		N	Ci-st	4											
Melilla	19,1	1,3	4	NW-7	15		N	Nb	3											
Larache																				
S ^{ta} C. de Tenerife																				
Izaña	23,0	-1,5	9	W-5	13		N	Cu, Ci-st												

ESTACIONES	PRESIÓN MILIBARES			VIENTO D. y F.	TEMPE- RATURA C.	TIEMPO * * * * * PRESENTE PASADO	PRESIÓN MILIBARES á O. N. M. G. N.	VIENTO D. y F.	ESTACIONES	PRESIÓN MILIBARES			VIENTO D. y F.	TEMPE- RATURA C.	TIEMPO * * * * * PRESENTE PASADO	PRESIÓN MILIBARES á O. N. M. G. N.	VIENTO D. y F.
	á O. N. M. G. N.	VARIACIÓN	C.							á O. N. M. G. N.	VARIACIÓN	C.					
OBSERVACIONES Á 8^h							OBJERV. A 18^h		OBSERVACIONES Á 8^h							OBJERV. Á 18^h	
Vares									Cáceres	1025,1	0,3	4	SW-2	5	N	1021,3	N-2
Finisterre									Vitoria	15,9	0,0	0	SW-2	6	LL	15,1	NW-1
Santiago	1021,3	0,0	0	W-1	13	N	1019,3	W-1	Logroño	19,8	0,0	0	W-0	6	N	18,2	W-1
Pontevedra	22,6	0,4	1	S-3	13	N	20,5	S-3	Pamplona								
Lugo									Huesca	22,1	0,3	1	W-2	4	N	19,1	WNW-6
Orense	24,6	0,8	1	S-1	11	N	23,3	S-1	Lérida								
Oviedo	17,3	0,0	0	W-2	10	N	09,5	SW-1	Gerona	15,9	0,0	0	SW-0	6	NB	12,9	NE-1
Bilbao	15,5	0,7	4	WNW-6	12	N			Tarragona	17,3			W-1	10	N	12,2	NW-1
San Sebastián	15,8	-0,5	5	S-1	9	LL	17,7	W-1	Teruel	22,5			Cal-c	2	N	15,8	N-2
León	22,3			W-4	6	N	19,9	W-5	Castellón	19,5	0,7	4	NW-0	10	N	15,4	NE-1
Zamora	23,3	0,3	2	W-2	7	N	19,0	W-2	Valencia	20,5			W-1	9	D	15,0	NNW-2
Palencia	20,6	0,0	0	W-4	6	N	19,3	WNW-1	Murcia	20,6			W-0	10	D	14,2	NW-1
Burgos	19,5	0,0	0	SW-5	5	N	13,9	W-4	Córdoba	22,9	0,3	4	SW-1	6	D	22,2	SW-1
Soria	20,5	0,0	0	SW-4	6	N	16,9	SSE-2	Jaén	26,3			S-2	6	N	21,0	SW-2
Salamanca	23,4	0,4	4	W-1	5	NB	20,1	NW-1	Baeza							20,7	NW-1
Avila	13,3			WSW-2	4	N	17,9	WNW-4	Huelva	26,5			N-0	8	D	22,3	NW-0
Segovia	24,3	0,0	0	W-1	4	N	20,7	W-2	Tarifa	23,2	1,5	1	NW-2	11	D	20,9	NW-6
Toledo	23,9	0,4	2	W-1	6	N	19,0	W-1	Algeciras	24,9	0,9	1	NE-1	11	D		
Guadalajara	21,5	0,0	0	SW-1	5	N	17,3	NW-0	Tánger								
Cuenca	22,5	0,0	0	Cal-0	2	N	15,9	NW-1	Palma	17,3	1,6	2	NNW-0	8	N	11,5	N-0
Ciudad Real	24,1	1,3	2	SW-4	4	N	10,4	W-5	Las Palmas								
Albacete	23,0	0,8	1	W-1	4	D	19,0	W-2	Laguna								

NOTICIAS

* Expresado en medias horas antes observación.
 ** D Despejado ó semidespejado - N Nuboso ó cubierto - NB Niebla ó brumas - A Aguaceros - II Llovinas - LL Llavias - G Granizo (sin truenos) - An Aguanieve - nv Nieve - T Tormenta.
 *** D Despejado ó semidespejado - N Nuboso - NC Cubierto constantemente - NB Niebla ó bruma - A Aguaceros - II Llovinas - nv Nieve ó aguanieve - G Granizo (sin truenos) - T Tormenta.
 **** Sobre el nivel del mar.