

INSTITUTO GEOGRÁFICO

AÑO XXXIV BOLETÍN DEL SERVICIO METEOROLÓGICO

1926

Núm. 28

OBSERVACIONES DEL EXTRANJERO

28 de Enero

ESTACIONES	PRESIÓN MILIBARES		VIENTO	TEMPERATURA	TIEMPO		PRESIÓN MILIBARES		VIENTO	ESTACIONES	PRESIÓN		VIENTO	TEMPERATURA	TIEMPO		PRESIÓN MILIBARES		VIENTO
	á O. N. M. G. N.	VARIACIÓN			C. D. y F.	C.	PRESENTE	PASADO			á O. N. M. G. N.	D. y F.			á O. N. M. G. N.	VARIACIÓN	C. D. y F.	C.	
BRONNÓ	1003,1							1011,9	E-1	Calais	1017,7	0,4	4	SW-5	5	N	1009,4	SW-7	
Hernosánd										Maguncia	23,8	0,3	1	Cal-o	1	NB	19,8	Cal-o	
Estocolmo										Abbeville	19,5	0,1	2	SW-3	5	N			
Karlstad										El Havre	19,8	0,3	4	S-4	6	N	12,9	WSW-8	
Wisby										Paris	22,2	0,1	4	SSW-3	6	NB	14,8	SSW-4	
Utsire										Estrasburgo	24,6	0,8	1	SSE-2	3	N	16,1	Cal-o	
Lister										Argentan	21,0	0,3	4	SE-1	4	N	14,7	WSW-2	
Skagen										Romilly									
Hanstholm										Brest	16,5	-1,3	5	S-6	10	N	13,8	W-5	
Copenhague										Nancy	24,6	0,0	0	SW-2	4	N			
Riga										Lorient	18,2	0,4	1	SE-2	4	N	17,8	W-3	
Westmannö	987,7	-0,7	5	?-7	4	N	A	987,4	SSE-6	Rennes	19,8	-0,8	5	SSE-2	6	N	16,2	SW-3	
Seydisfjord	81,7	-0,7	5	Cal-o	2	LL	LL	91,0	Cal-o	Dijón	24,5	-0,4	8	Cal-o	4	NB	20,1	SW-1	
Reykjavik	88,9	-1,3	5	SSE-2	1	N	N	86,9	ESE-3	Tours	22,7	-0,8	5	Cal-o	3	NB	19,0	SSW-4	
Thorshavn	78,6	-1,3	5	Cal-o	6	N	NB	84,5	SSE-4	Rochefort	20,3	-1,6	5	ESE-2	3	N	19,9	SW-2	
Lerwick	83,2	-1,5	7	N-3	7	N	A	91,6	SSE-4	Clermont-Fd.	27,8	-0,9	6	Cal-o	6	N	20,1	S-3	
Stornoway	93,6	3,5	1	WSW-6	6	A	A	81,2	S-5	Lyón	?	-1,1	8	Cal-o	2	N	22,9	SSW-5	
Aberdeen	99,2	3,0	1	WSW-3	?	D	D	89,2	SSE-4	Burdeos	20,1	-2,1	5	SE-1	3	D			
Malin Head	1003,8	2,5	1	SSW-3	5	A	A	82,1	W-6	Niza									
Renfrew	03,5	3,5	1	WSW-4	5	LL	A	85,5	SSE-4	Marignane	25,3	?	?	Cal-o	6	N			
Tynemouth								91,4	S-3	Tolosa	21,4	-2,1	5	ESE-4	8	N	23,3	SE-4	
Blacksod-Point	04,0	1,0	1	S-1	?	N	A	92,1	WNW-6	Bayona	19,1	?	?	?-2	11	N	23,9	NW-6	
Holyhead	09,7	1,0	1	SW-4	7	D	D	94,5	SW-6	Tolón									
Cranwell	12,2	2,0	1	WSW-4	5	D	D	1000,5	SW-6	Perpiñán	20,5	-1,1	5	Cal-o	7	N	23,0	Cal-o	
Yarmouth	15,2	2,5	1	SW-3	5	D	D	05,4	S-4	Ajaccio	27,5	0,7	1	N-1	5	N			
Valentia	05,3	-1,5	5	SE-3	7	N	N	00,9	SW-4	Oporto	18,5	0,0	0	SSW-4	13	LL	21,3	WSW-2	
Pembroque	10,0	0,5	2	SSW-2	8	D	D	00,1	SW-6	Coimbra	18,5	?	5	SSE-4	13	N	20,9	SSE-4	
Ross-on-Wye	12,7	1,0	2	SSW-3	6	N	D	02,8	SW-7	Lisboa	19,9	-0,7	5	SSE-4	14	LL	22,9	SSE-2	
Londres	16,0	0,5	1	SSW-3	6	N	D	07,5	SW-5	Lagos									
Scilly	12,2	-0,5	5	SSW-3	9	N	D	07,6	W-6	Funchal									
Calshot	16,2	0,0	0	SW-4	8	N	LL	08,4	W-5	Horta							14,2	N-3	
Jersey	17,0	0,0	0	SW-4	8	N	LL	11,3	W-5	Angra									
Borkum								11,3	SSE-4	Punta Delgada									
LONJEN	17,4	1,3	4	SW-1	6	N	LL	14,3	SE-1	Pádua	26,5	1,3	1	NW-1	-3	NB	25,7	NW-1	
Hamburgo								17,4	E-3	Génova	26,7	0,0	0	ESE-1	8	NB	26,6	ESE-2	
Swinemunde										Florenzia	26,9	0,7	1	ESE-2	3	N	25,4	NW-1	
Memel								25,4	N-2	Ancona									
Aquisgrán										Liorna									
Magdeburgo	19,0	1,3	4	WSW-3	5	N	D	19,3	SE-2	Magdalena							25,4	W-3	
Berlin	18,5	1,3	4	W-2	5	N	D	22,6	Cal-o	Roma							26,5	Cal-o	
Dresde	21,0	2,0	3	WSW-5	6	N	N	22,6	SE-4	Tarento	27,3	0,7	4	?	5	?	LL	25,7	Cal-o
Breslau	20,9	0,0	0	SW-2	3	N	N	26,1	ESE-2	Mesina	26,9	1,3	1	NW-3	11	N	N		
Francfort	23,7	0,7	1	SSW-3	3	NB	NB	19,9	S-1	Venecia	26,3	0,7	1	N-1	-2	NB	D	25,5	NW-3
Karlsruhe	24,5	0,7	1	SSW-1	4	N	N			Turin	29,0	0,0	0	Cal-o	-5	NB	A	28,5	NW-2
Munich								23,9	E-2	Praga									
Viena										Buda-Pest									
Danzig								25,5	E-1	Malta									
Posen	19,8	-1,3	5	SSE-3	0	NB	N			Rabat	26,5	0,1	4	SSE-2	10	N			
Varsovia	22,9	-1,3	5	SSE-2	10	N	N			Agadir	27,1	1,1	4	E-1	13	D			
Cracovia	24,7	0,0	0	ENE-1	11	N	N			Fez	27,7	0,5	1	Cal-o	5	D			
Lemberg	28,1	0,7	1	W-1	11	N	NB			BLANCO	25,7	0,0	0	SW-1	13	N			
De Bild	18,3	0,7	1	SSW-4	4	N	LL			MAGLINEZ	24,3	0,0	0	Cal-o	7	D			
Le Helder	18,1	1,3	4	SSW-4	5	N	LL			TAJARA	26,7	0,0	0	Cal-o	3	D			
Flesinga	15,0	2,7	1	SSW-4	5	D	LL			Orán	29,3	1,1	4	Cal-o	3	D		27,8	SE-0
Bruselas	20,3	1,3	1	SSW-2	5	N	N			Argél	26,6	0,7	1	Cal-o	11	N			
Zurich	28,2	0,0	0	E-0	1	D	N	24,1	Cal-o	Cap de Garde									
Berna	27,3	0,0	0	S-0	-2	N	N	25,0	SW-0	Túnez	28,2	0,9	4	SSW-2	6	D			
Ginebra	27,3	0,0	0	?-0	1	N	?	25,0	SSW-0	Bizerfa									
Lugano	26,9	0,0	0	N-0	-1	D	D	26,5	N-0	Sfax									
Dombaas	04,5	-1,5	6	SE-1	2	nv	A	13,1	Cal-o	Milan	28,3	0,0	0	Cal-o	-5	N	N	27,9	SW-2
Wick	993,0	4,0	1	SW-3	5	N	LL	987,5	SSE-6										
Donaghadeel	1007,0	2,5	1	WSW-3	4	D	D	85,6	S-6										
Plymouth	14,1	?	?	S-4	9	N	N	1007,6	SW-7										

RADIOGRAMAS TRANSMITIDOS DESDE BARCOS

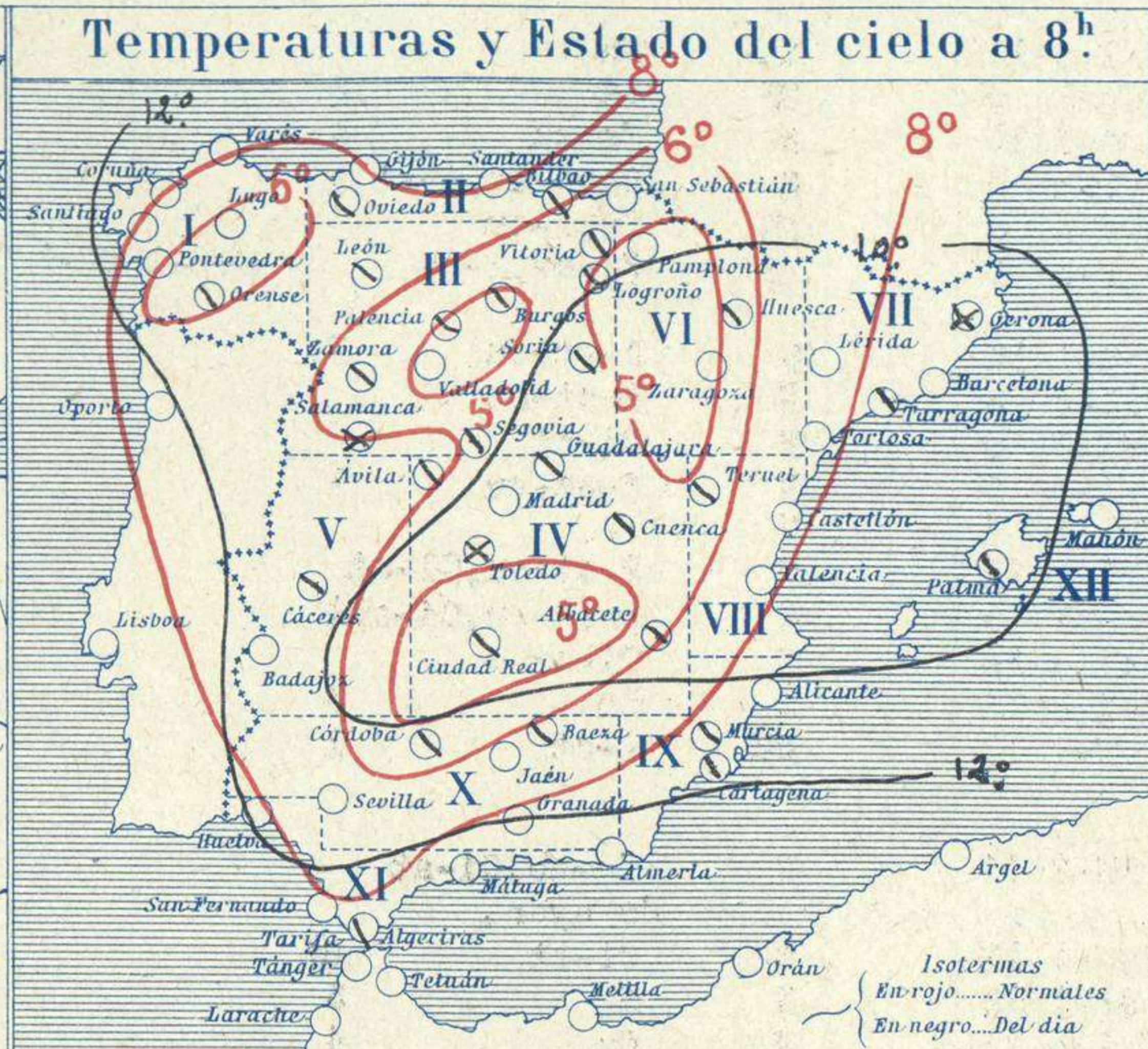
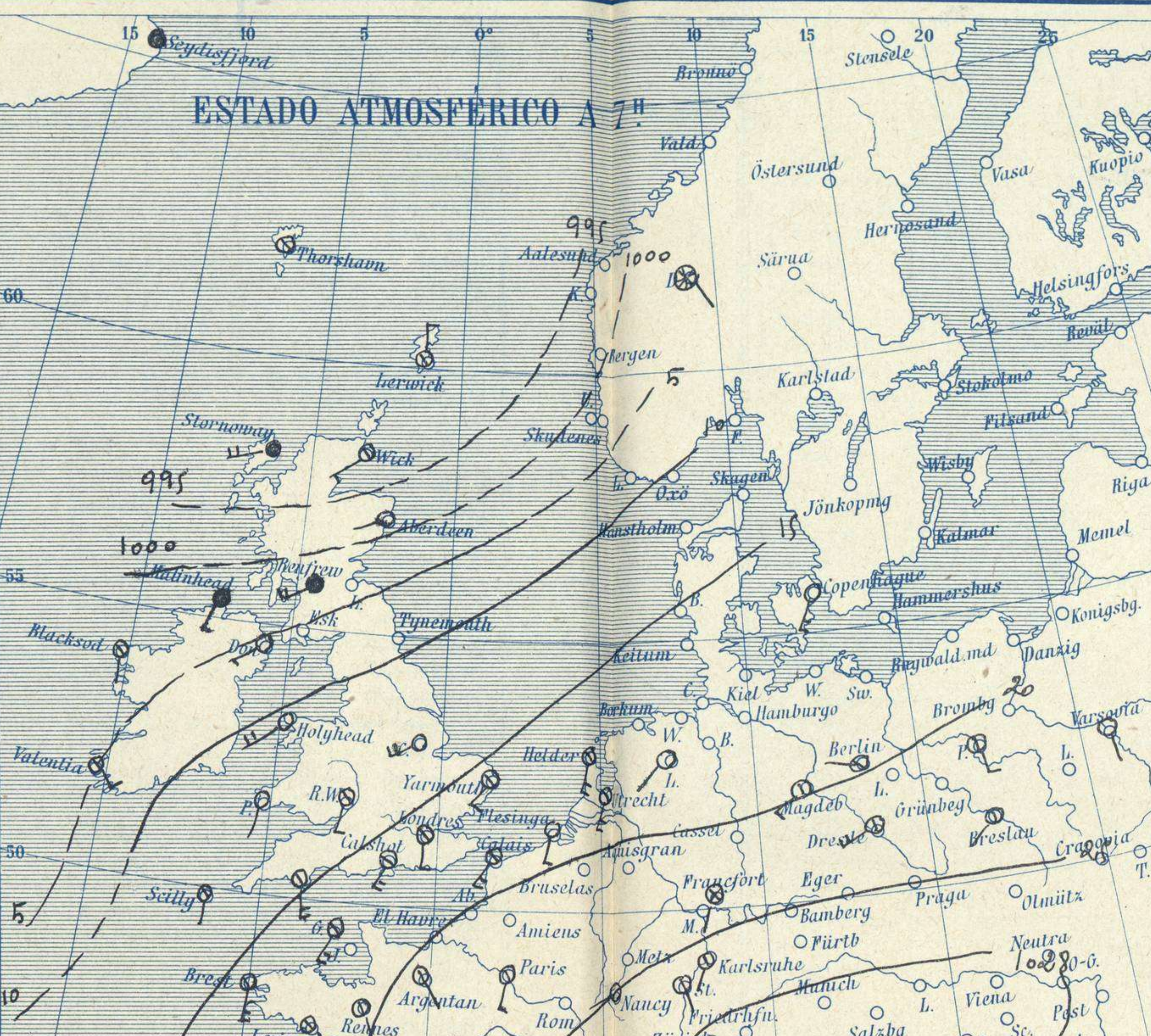
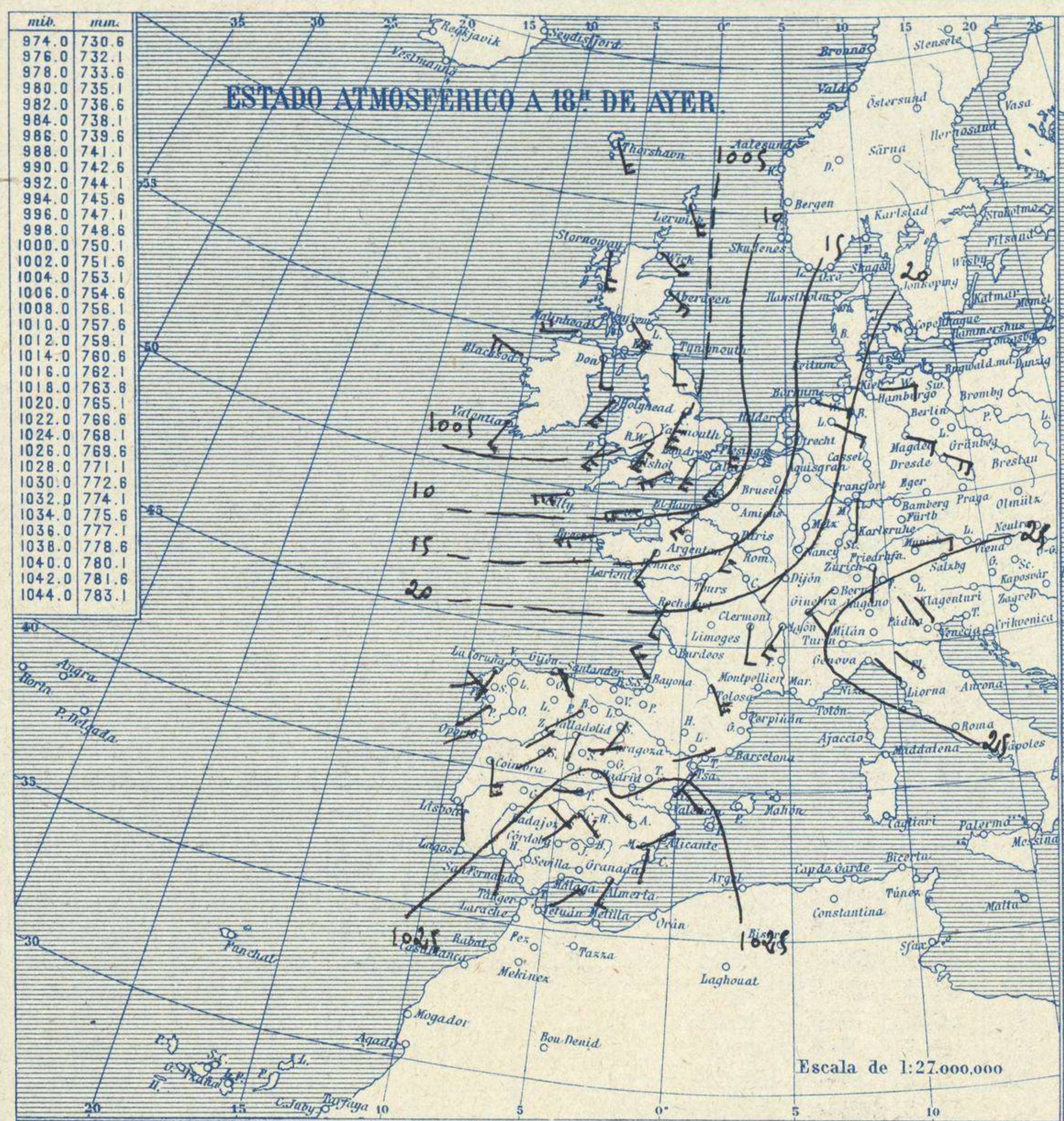


SERVICIO METEOROLÓGICO ESPAÑOL.

Boletín del *Jueves 28 de Enero de 1926*

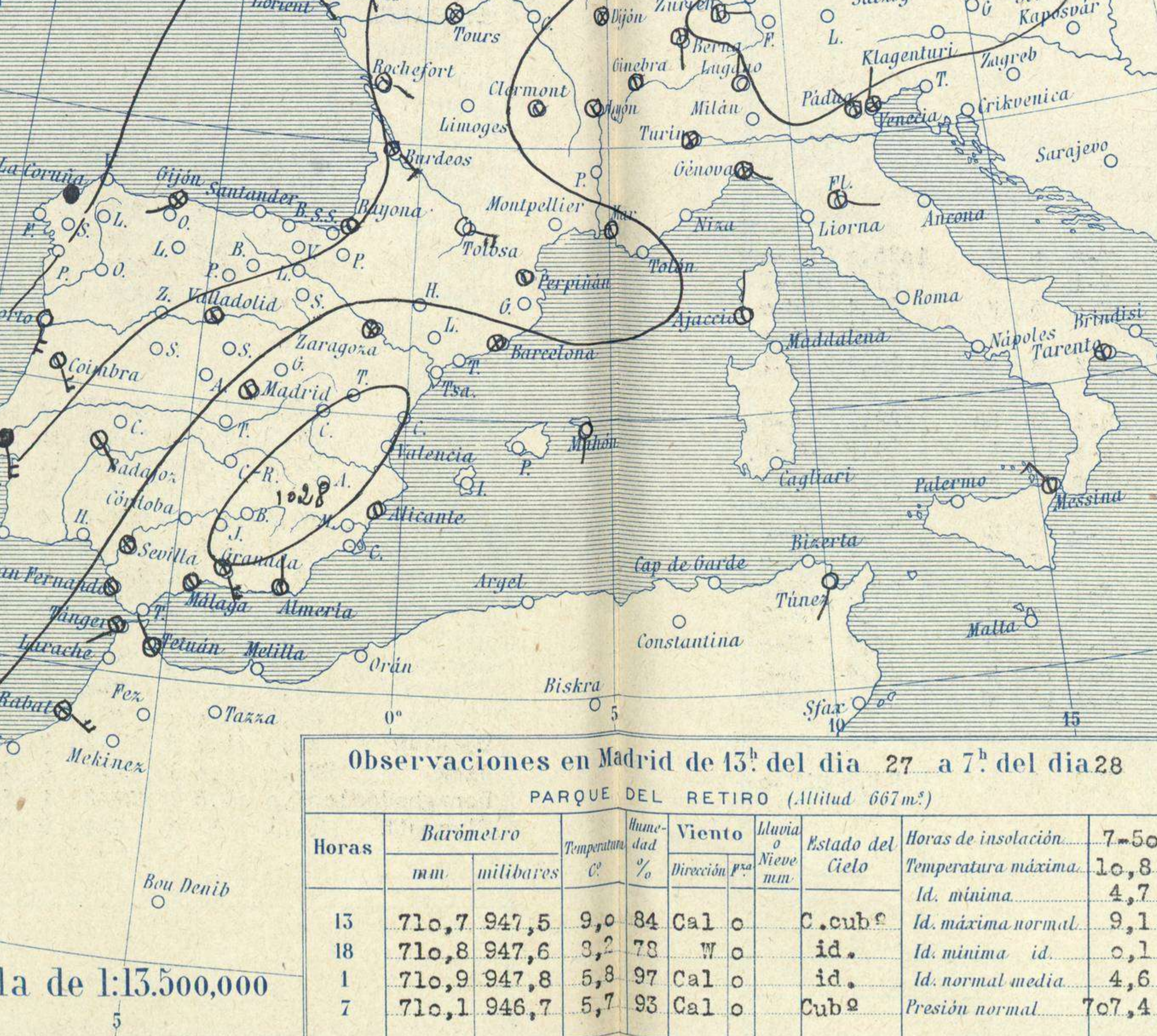
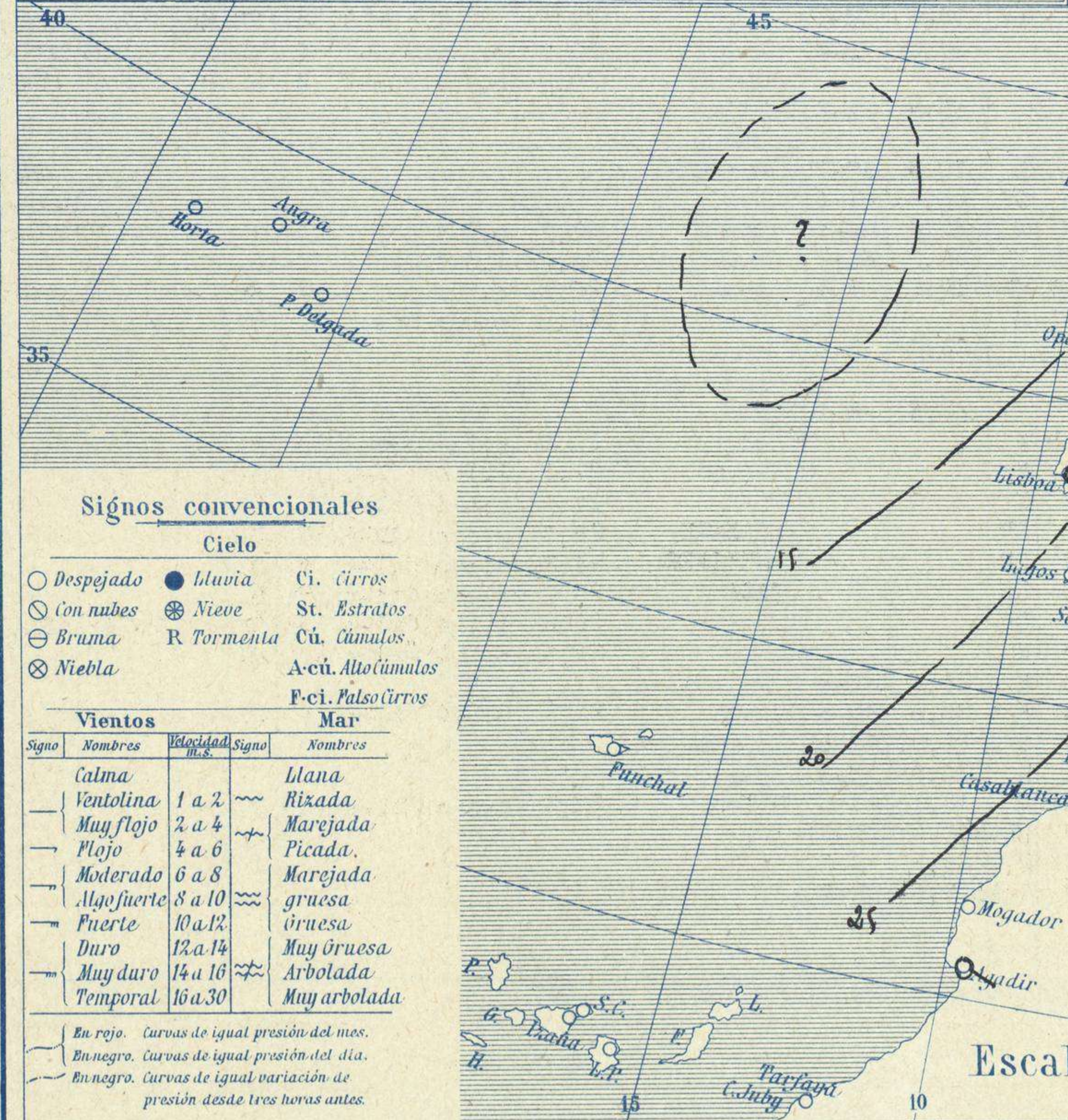
AÑO XXXIV.

Núm.º 28



Temperaturas extrema y Lluvia

Estaciones	Temperaturas		Lluvia
	Máx. ^o	Minim. ^o	
La Coruña	14	8	1
Santiago	13	7	6
Pontevedra	17	7	6
Lugo			
Orense	12	5	2
Gijón	16	8	0,3
Oviedo	16	7	2
Santander	16	0	ip
Bilbao	16	9	1
San Sebastián	19	8	
León	8	5	ip
Zamora	13	4	ip
Palencia	12	5	0,3
Burgos	11	-2	0,3
Soria	12	2	
Valladolid	12	0	0,3
Salamanca	11	5	1
Ávila	12	4	
Segovia	12	6	
Madrid	11	5	
Toledo	14	5	
Guadalajara	11	3	
Cuenca	12	-1	
Ciudad-Real	13	-1	
Albacete	14	3	
Cáceres	12	5	
Badajoz	15	3	
Vitoria	12	5	
Logroño	9	4	ip
Pamplona			
Huesca	13	4	
Zaragoza	10	3	
Lérida			
Gerona	15	1	
Barcelona	15	8	
Tarragona	14	7	
Tortosa			
Teruel	16	-1	
Castellón	14	4	
Valencia	17	4	
Alicante	18	4	
Murcia	18	5	
Sevilla	18	6	
Córdoba	14	8	
Jaén	13	6	
Baeza	13	6	
Granada	15	3	
Huelva	19	9	
San Fernando	18	11	
Tarifa		16	14
Algeciras			
Málaga	16	10	
Almería	16	10	
Palma	14	6	
Ibiza			
Mahón	15	9	
Las Palmas			
S ^t . Cruz de T.			
La Laguna			
Izaña			
Tetuán	16	8	
Melilla	18	9	
Tánger	19	11	



Estado General

Prosigue acercándose a Europa, el área de presiones débiles del Atlántico y las altas se sitúan, unas sobre Austria y otras en las comarcas del SE. de España.

Aumentó mucho la nubosidad en la península Ibérica y llueve en Galicia.

Tiempo probable

I) Vientos flojos y moderados de la región del Sur y lluvias.

II) Vientos flojos de dirección variable y tiempo inseguro.

III) Vientos flojos de dirección variable y buen tiempo poco estable.

Observaciones en Madrid de 13^h del día 27 a 7^h del día 28
PARQUE DEL RETIRO (Altitud 667m²)

Horas	Barómetro		Temperatura	Humedad	Viento	Lluvia	Estado del Cielo	Horas de insolación
	mm	milibares						
13	710,7	947,5	9,0	84	Cal	0	C. cub ^o	7-50
18	710,8	947,6	9,2	78	W	0	id.	10-8
1	710,9	947,8	5,8	97	Cal	0	id.	4,7
7	710,1	946,7	5,7	93	Cal	0	Cub ^o	Id. mínima normal. 9,1
								Id. mínima id. 0,1
								Id. normal media 4,6
								Presión normal 707,4

Signos convencionales

Cielo		Mar	
○ Despejado	● Lluvia	Ci. Cirros	
☉ Con nubes	☁ Nieve	St. Estratos	
☁ Bruma	R Tormenta	Cú. Cúmulos	
⊗ Niebla		A-ci. Alto Cúmulos	
		F-ci. Pseudo Cirros	

Vientos		Mar	
Signo	Nombres	Velocidad	Signo
—	Calma	1 a 2	—
—	Ventolina	2 a 4	—
—	Muy flojo	4 a 6	—
—	Flojo	6 a 8	—
—	Moderado	8 a 10	—
—	Algo fuerte	10 a 12	—
—	Fuerte	12 a 14	—
—	Duro	14 a 16	—
—	Muy duro	16 a 30	—
—	Temporal		—

En rojo. Curvas de igual presión del mes.
En negro. Curvas de igual presión del día.
En negro. Curvas de igual variación de presión desde tres horas antes.

Escala de 1:13.500.000

Escala de 1:27.000.000

OBSERVACIONES DE ESPAÑA

ESTACIONES	PRESIÓN MILIBARES			VIENTO	TEMPERATURA	TIEMPO	NUBES	MAR	DIRECCIÓN Y FUERZA DEL VIENTO Á												
	á O°		C.						D. y F.	C.	C.	C.	C.	C.	C.	C.					
	N. M. G. N.	VARIACIÓN		PRESENTE	PASADO	250	500	1000									2000	3000	4000	5000	
OBSERVACIONES Á 7 ^h													OBSERVACIONES Á 7 ^h								
La Coruña	14,1	-3,7	5	Cal-o	11	LL	Nb	5													
Gijón	15,7	-3,9	6	WSW-2	9	NB	St	3													
Santander	16,5	-2,7	5	S-7	15	N	Fr-cu	4													
Valladolid	23,3	-0,9	6	Cal-o	5	N	B-st-cu, A-st														
Zaragoza	25,5	-0,3	6	Cal-o	4	NB	Cu, A-cu														
Barcelona	25,1	0,0	0	Cal-o	8	NB	Fr-cu, A-cu		WSW-1	SW-2	WSW-2										
Tortosa																					
Mahón	25,8	0,0	0	S-1	11	N	A-st-cu	3?													
Madrid	26,3	-0,3	8	Cal-o	3	N	B-st-cu														
Badajóz	24,3	0,5	1	SE-2	8	N	Ci-st														
Alicante	25,4	0,5	4	Cal-o	5	N	B-st-cu	1													
Granada	29,0			SE-4	4	N															
Sevilla	25,3	-0,4	5	Cal-o	11	N	B-st-cu, Ci-st														
Almería	26,2	0,7	4	N-1	10	N	B-st-cu, Ci-st	1													
Málaga	26,2	0,1	4	Cal-o	10	N	Ci-cu														
S. Fernando	26,9	0,0	0	Cal-o	15	N	Cu	3													
Melilla	27,3	0,4	4	W-1	12	NB	A-st	1													
Larache																					
S. C. de Tenerife																					
Izana	26,1	0,4	4	NW-2	11	N	Cu-nb, Ci-st														
OBSERVACIONES Á 18 ^h de ayer.													OBSERVACIONES Á								
La Coruña	22,7	1,2	1	SSW-1	11	N	Ci-st	6?													
Gijón	22,8	2,5	1	SE-1	12	N	St	3													
Santander	24,5	2,1	1	Cal-o	11	N	Cu	4													
Valladolid	24,6	0,4	1	S-1	10	N	St-cu														
Zaragoza	24,9	0,3	4	Cal-o	7	N	A-cu														
Barcelona	23,9	1,1	4	SW-2	11	D	Ci-st														
Tortosa	24,7	0,7	1	SW-2	10	D															
Mahón																					
Madrid	26,5	0,5	4	W-0	8	N	St, Ci														
Badajóz	25,3	0,0	7	Cal-o	13	N	St-cu, A-st														
Alicante	25,3	0,8	1	SW-1	12	D	Ci	2													
Granada	25,7			W-3																	
Sevilla																					
Almería	26,2	0,3	1	SW-3	13	D		2													
Málaga	26,1	0,0	0	Cal-o	14	N	St-cu, Ci-st	2													
S. Fernando	27,0	0,0	0	SE-2	16	D	Ci-cu	4?													
Melilla	27,2			WNW-1																	
Larache																					
S. C. de Tenerife																					
Izana	25,7	0,4	2	NE-2	14	D	Ci														

NOTICIAS

* Expresado en medias horas antes observación.
 ... D Despejado ó semidespejado - N Nuboso ó cubierto - NB Niebla ó bruma - A Aguaceros - LL Lloviznas - LL Lluvias - G Granizo (sin truenos) - An Aguanieve - nv Nieve - T Tormenta.
 ... D Despejado ó semidespejado - N Nuboso - NC Cubierto constantemente - NB Niebla ó bruma - A Aguaceros - LL Llovizna - nv Nieve ó aguanieve - G Granizo (sin truenos) - T Tormenta.
 Sobre el nivel del mar.